

МИНИСТЕРСТВО ЭКОНОМИЧЕСКОГО РАЗВИТИЯ  
НОВОСИБИРСКОЙ ОБЛАСТИ

**ДОКЛАД  
О СОСТОЯНИИ И РАЗВИТИИ  
КОНКУРЕНЦИИ  
НА ТОВАРНЫХ РЫНКАХ  
НОВОСИБИРСКОЙ ОБЛАСТИ  
ЗА 2021 ГОД**



г. Новосибирск  
[mineconom@nso.ru](mailto:mineconom@nso.ru)

## СОДЕРЖАНИЕ

<b>Введение</b>	<b>4</b>
<b>Раздел 1. Сведения о внедрении стандарта развития конкуренции в субъектах Российской Федерации</b>	<b>6</b>
1.1. Решение высшего должностного лица субъекта Российской Федерации о внедрении стандарта развития конкуренции в субъектах Российской Федерации	6
1.2. Информация о реализации проектного подхода при внедрении Стандарта	6
1.3. Сведения об источниках финансовых средств, используемых для достижения целей Стандарта	8
1.4. Информация об учете результатов работы органов исполнительной власти субъекта Российской Федерации и органов местного самоуправления по внедрению Стандарта и реализации плана мероприятий («дорожной карты») по содействию развитию конкуренции при принятии решений о поощрении руководителей органов исполнительной власти субъекта Российской Федерации и органов местного самоуправления	10
1.5. Информация об определенных в органах исполнительной власти Новосибирской области должностных лиц с правом принятия управленческих решений, занимающих должности не ниже заместителя руководителя, ответственных за координацию вопросов содействия развитию конкуренции, а также структурных подразделений, ответственных за разработку и реализацию планов мероприятий («дорожных карт») по содействию развитию конкуренции в подведомственной сфере деятельности с внесением соответствующих обязанностей в должностные регламенты и положения о структурных подразделениях	11
<b>Раздел 2. Сведения о реализации составляющих Стандарта</b>	<b>19</b>
2.1. Сведения о заключенных соглашениях (меморандумах) по внедрению Стандарта между органами исполнительной власти субъекта Российской Федерации и органами местного самоуправления	19
2.2. Определение органа исполнительной власти субъекта Российской Федерации, уполномоченного содействовать развитию конкуренции в субъекте Российской Федерации в соответствии со Стандартом	20
2.2.1. Сведения о проведенных в отчетном периоде в субъекте Российской Федерации обучающих мероприятиях и тренингах для органов местного самоуправления по вопросам содействия развитию конкуренции	21
2.2.2. Формирование рейтинга муниципальных образований по содействию развитию конкуренции и обеспечению условий для формирования благоприятного инвестиционного климата, предусматривающего систему поощрения	27
2.2.3. Формирование коллегиального органа при высшем должностном лице субъекта Российской Федерации по вопросам содействия развитию конкуренции	28
2.3. Результаты ежегодного мониторинга состояния и развития конкуренции на товарных рынках субъекта Российской Федерации	31
2.3.1. Результаты анализа ситуации на товарных рынках для содействия развитию конкуренции в субъекте Российской Федерации, утвержденных приложением к Стандарту	34
2.3.2. Результаты мониторинга наличия (отсутствия) административных барьеров и оценки состояния конкуренции субъектами предпринимательской деятельности	115
2.3.3. Результаты мониторинга удовлетворенности потребителей качеством товаров, работ и услуг на рынках субъекта Российской Федерации и состоянием ценовой конкуренции (с указанием числа респондентов, участвующих в опросах по каждому рынку)	115
2.3.4. Результаты мониторинга удовлетворенности субъектов предпринимательской деятельности и потребителей товаров, работ и услуг качеством официальной информации о состоянии конкурентной среды на рынках товаров, работ и услуг субъекта Российской Федерации и деятельности по содействию развитию конкуренции, размещаемой Уполномоченным органом и муниципальными образованиями	115
2.3.5. Результаты мониторинга деятельности субъектов естественных монополий на территории субъекта Российской Федерации	116
2.3.6. Результаты мониторинга деятельности хозяйствующих субъектов, доля участия субъекта Российской Федерации или муниципального образования в которых составляет 50 и более процентов	142
2.3.7. Результаты мониторинга удовлетворенности населения и субъектов малого и среднего предпринимательства деятельностью в сфере финансовых услуг, осуществляемой на территории субъекта Российской Федерации	147
2.3.8. Результаты мониторинга доступности для населения и субъектов малого и среднего предпринимательства финансовых услуг, оказываемых на территории субъекта Российской Федерации	156
2.3.9. Результаты мониторинга цен на товары, входящие в перечень отдельных видов социально значимых продовольственных товаров первой необходимости, в отношении которых могут устанавливаться предельно допустимые розничные цены	171
2.3.10. Результаты мониторинга логистических возможностей субъекта Российской Федерации	179

2.3.11. Результаты мониторинга развития передовых производственных технологий и их внедрения, а также процесса цифровизации экономики и формирования ее новых рынков и секторов	188
2.3.12. Анализ результативности и эффективности деятельности органов исполнительной власти Новосибирской области и органов местного самоуправления по содействию развитию конкуренции в регионе	213
2.3.13. Предложения о повышении эффективности деятельности органов исполнительной власти Новосибирской области и органов местного самоуправления в области содействия развитию конкуренции	218
2.3.14. Оценка эффективности реализованных системных мероприятий по развитию конкуренции (по каждому абзацу пункта 30 Стандарта).	219
2.4. Утверждение перечня товарных рынков	281
2.5. Утверждение плана мероприятий («дорожной карты»)	297
2.6. Подготовка ежегодного Доклада, подготовленного в соответствии с положениями Стандарта	297
2.7. Создание и реализация механизмов общественного контроля за деятельностью субъектов естественных монополий	298
2.7.1. Сведения о наличии межотраслевого совета потребителей при высшем должностном лице субъекта Российской Федерации (далее – межотраслевой совет потребителей)	299
2.7.2. Внедрение и применение технологического и ценового аудита инвестиционных проектов субъектов естественных монополий и крупных инвестиционных проектов с государственным участием	303
2.7.3. Повышение прозрачности деятельности субъектов естественных монополий (далее – СЕМ) в субъекте Российской Федерации	304
<b>Раздел 3. Сведения о достижении целевых значений ключевых показателей эффективности, установленных в плане мероприятий «дорожной карте»</b>	<b>310</b>
<b>Раздел 4. Сведения о лучших региональных практиках содействия развитию конкуренции</b>	<b>339</b>
4.1. Информация о лучших региональных практиках, внедренных субъектом Российской Федерации по итогам отчетного года	339
4.2. Информация о потенциальных лучших региональных практиках по итогам отчетного года	352
<b>Раздел 5. Сведения об эффекте, достигнутом при внедрении Стандарта</b>	<b>363</b>
<b>Раздел 6. Дополнительные комментарии со стороны субъекта Российской Федерации («обратная связь»)</b>	<b>370</b>
6.1. Дополнительные направления работы по развитию конкуренции в Новосибирской области	370
6.2. Предложения для рассмотрения вопросов на заседании Межведомственной рабочей группы по вопросам реализации положений стандарта развития конкуренции в субъектах Российской Федерации	374

---

## ВВЕДЕНИЕ

---

Конституция Российской Федерации устанавливает гарантии единства экономического пространства, свободного перемещения товаров, услуг и финансовых средств, поддержки конкуренции, свободы экономической деятельности.

Указом Президента Российской Федерации от 21.12.2017 № 618 «Об основных направлениях государственной политики по развитию конкуренции» определено, что активное содействие развитию конкуренции в Российской Федерации является приоритетным направлением деятельности Президента Российской Федерации, Федерального Собрания Российской Федерации, Правительства Российской Федерации, Центрального банка Российской Федерации, федеральных органов исполнительной власти, законодательных (представительных) и исполнительных органов государственной власти субъектов Российской Федерации, а также органов местного самоуправления.

Правительством Российской Федерации в связи с завершением срока реализации Национального плана развития конкуренции в Российской Федерации на 2018-2020 годы, в целях дальнейшей реализации политики по развитию конкуренции 2 сентября 2021 года принято распоряжение № 2424-р об утверждении Национального плана развития конкуренции в Российской Федерации на 2021-2025 годы.

Защита конкуренции и обеспечение конкурентных рыночных отношений, недопущение монополистической деятельности являются основой существования и развития рыночной экономики, а активное содействие развитию конкуренции в Новосибирской области является приоритетным направлением деятельности региональных и муниципальных органов власти Новосибирской области.

Высокий уровень развития конкуренции во всех отраслях Новосибирской области способен обеспечить стабильный рост и развитие многоукладной экономики региона, развитие технологий, снижение издержек в масштабе национальной экономики, снижение социальной напряженности в обществе, обеспечение национальной безопасности, повышение благосостояния потребителей и повышение экономической эффективности и конкурентоспособности хозяйствующих субъектов, осуществляющих деятельность на территории Новосибирской области.

Министерство экономического развития Новосибирской области, являясь органом власти, уполномоченным содействовать развитию конкуренции в Новосибирской области, ежегодно подготавливает проект доклада о состоянии и развитии конкуренции на товарных рынках Новосибирской области (далее – доклад). Совет по содействию развитию конкуренции в Новосибирской области рассматривает и утверждает доклад.

В докладе осуществляется анализ результативности и эффективности деятельности областных исполнительных органов государственной власти Новосибирской области и органов местного самоуправления по содействию

развитию конкуренции, включая оценку результатов реализации мероприятий, предусмотренных планом мероприятий («дорожной картой») по содействию развитию конкуренции в Новосибирской области, отражаются основные проблемы и перспективы развития региональных товарных рынков, содержатся предложения по повышению эффективности их функционирования.

Оценка состояния конкуренции как в целом, так и на отдельных товарных рынках является важнейшим инструментом разработки и реализации экономической политики региона.

В целях реализации региональной государственной политики, направленной на развитие конкуренции, областные исполнительные органы государственной власти Новосибирской области, органы местного самоуправления, юридические лица, индивидуальные предприниматели и граждане должны быть обеспечены систематизированной аналитической информацией о состоянии конкуренции в Новосибирской области. Документом, отражающим такую информацию, является доклад.

Ежегодно доклад направляется в Министерство экономического развития Российской Федерации, Федеральную антимонопольную службу, Центральный банк Российской Федерации, а также автономную некоммерческую организацию «Агентство стратегических инициатив по продвижению новых проектов».



---

## **РАЗДЕЛ 1. СВЕДЕНИЯ О ВНЕДРЕНИИ СТАНДАРТА РАЗВИТИЯ КОНКУРЕНЦИИ В СУБЪЕКТАХ РОССИЙСКОЙ ФЕДЕРАЦИИ**

---

### **1.1. Решение высшего должностного лица субъекта Российской Федерации о внедрении стандарта развития конкуренции в субъектах Российской Федерации**

Стандарт развития конкуренции в субъектах Российской Федерации утвержден распоряжением Правительства Российской Федерации от 17.04.2019 № 768-р «Об утверждении стандарта развития конкуренции в субъектах Российской Федерации (далее – Стандарт). Стандарт разработан в рамках реализации пункта 7 и подпункта «в» пункта 8 Указа Президента Российской Федерации от 21.12.2017 № 618 «Об основных направлениях государственной политики по развитию конкуренции».

Во исполнение Стандарта принято постановление Губернатора Новосибирской области от 22.07.2019 № 184 «О внедрении стандарта развития конкуренции в Новосибирской области» (приложение 1) <http://econom.nso.ru/page/460>.

### **1.2. Информация о реализации проектного подхода при внедрении Стандарта**

В целях достижения максимального социально-экономического эффекта по достижению целей, показателей и результатов федеральных проектов в регионе ведется работа по реализации региональных проектов Новосибирской области, параметры которых соответствуют утверждённым федеральным проектам, направленным на Указов Президента РФ от 07.05.2018 № 204 «О национальных целях и стратегических задачах развития Российской Федерации на период до 2024 года» и от 21.07.2020 № 474 «О национальных целях развития Российской Федерации на период до 2030 года».

С целью внедрения проектного управления на территории Новосибирской области принято постановление Правительства Новосибирской области «О проектной деятельности областных исполнительных органов государственной власти Новосибирской области, государственных органов Новосибирской области» от 23.10.2017 № 392-п, сформирована функциональная структура проектной деятельности, создана организационная и материально-техническая база. Созданы 12 отраслевых Проектных комитетов по реализации на территории Новосибирской области региональной составляющей национальных проектов (программ) Российской Федерации.

Заключены соглашения между руководителями федеральных проектов и руководителями региональных проектов о реализации на территории Новосибирской области региональных проектов, обеспечивающих достижение целей, показателей и результатов соответствующих федеральных проектов.

В соответствии с заключенными соглашениями между руководителями федеральных проектов и руководителями региональных проектов в 2021 году на

территории Новосибирской области реализовывалось 44 региональных проекта (в 2019-2020 годы – 49 региональных проектов), направленных на достижение целей, показателей и результатов, соответствующих федеральных проектов, по направлениям: 2 проекта «Международная кооперация и экспорт»; 3 проекта «Культура»; 2 проекта «Производительность труда и поддержка занятости»; 3 проекта «Безопасные и качественные автомобильные дороги»; 4 проекта «Экология»; 4 проекта «Жилье и городская среда»; 3 проекта «Малое и среднее предпринимательство и поддержка индивидуальной предпринимательской инициативы»; 7 проектов «Здравоохранение»; 5 проектов «Демография»; 6 проектов «Образование»; 5 проектов «Цифровая экономика».

Всего на реализацию региональных проектов в 2021 году направлено 35,3 млрд рублей (данные по состоянию на 31.12.2021), из которых: 18,8 млрд рублей средства федерального бюджета по заключенным соглашениям; 16,5 млрд рублей средства консолидированного бюджета Новосибирской области.

Кассовое исполнение в части расходов, предусмотренных на реализацию региональных проектов Новосибирской области по состоянию на 31.12.2021, составляло 32,3 млрд рублей или 91,6%. Средства федерального бюджета – 18,1 млрд рублей, средства областного бюджета Новосибирской области – 14,2 млрд рублей.

На период 2021–2023 годов заключены финансовые соглашения по 11 направлениям: «Производительность труда», «Малое и среднее предпринимательство и поддержка индивидуальной предпринимательской инициативы», «Международная кооперация и экспорт», «Экология», «Безопасные качественные дороги», «Жилье и городская среда», «Цифровая экономика Российской Федерации», «Здравоохранение», «Образование», «Демография», «Культура».

В рамках реализации региональных проектов в Новосибирской области в 2021 году проведены следующие мероприятия: введены в эксплуатацию 2 школы (1 школа на стадии строительства), 8 детских садов, 15 фельдшерско-акушерских пунктов; открытие 5 центров амбулаторной онкологической помощи; переоснащение 2 региональных сосудистых центров, 3 первичных сосудистых отделений; эвакуация с использованием санитарной авиации более 200 пациентов из отдаленных районов Новосибирской области; открытие 6 модельных библиотек, закупка и оборудование 7 многофункциональных передвижных культурных центров (автоклубов); строительство 6 объектов водоподготовки в районах Новосибирской области; ремонт (в том числе капитальный) на 108 дорожных объектах, общая протяженность приведенных в нормативное состояние автомобильных дорог в регионе – более 300 км; благоустройство 116 дворовых территорий и 71 общественного пространства; расселение 4,03 тыс. человек из 63,1 тыс. кв. м аварийного жилья с начала реализации проекта; продолжено строительство многофункциональной ледовой арены; продолжена реализация проекта 7 поликлиник в новых микрорайонах г. Новосибирска на условиях государственно-частного партнерства.

В 2022 году реализация региональных проектов в Новосибирской области будет продолжена в полном объеме.

В соответствии с постановлением Правительства Российской Федерации от 31.10.2018 № 1288 «Об организации проектной деятельности в Правительстве Российской Федерации», в целях повышения эффективности и результативности деятельности областных исполнительных органов государственной власти Новосибирской области, государственных органов Новосибирской области принято постановление Правительства Новосибирской области от 23.10.2017 № 392-п «О проектной деятельности областных исполнительных органов государственной власти Новосибирской области, государственных органов Новосибирской области». (<https://invest.nso.ru/ru/page/817>).

### **1.3. Сведения об источниках финансовых средств, используемых для достижения целей Стандарта**

Основными источниками финансовых средств, используемых для достижения целей Стандарта, являются государственные и муниципальные программы, направленные на развитие субъектов малого и среднего предпринимательства, развитие промышленности и повышение ее конкурентоспособности, стимулирование инвестиционной и инновационной активности в Новосибирской области.

Содействие развитию конкуренции в Новосибирской области также осуществляется в рамках Закона Новосибирской области от 16.10.2003 № 142-ОЗ «О налогах и особенностях налогообложения отдельных категорий налогоплательщиков в Новосибирской области», реализации региональной составляющей национального проекта «Малое и среднее предпринимательство и поддержка индивидуальной предпринимательской инициативы» в соответствии с Указами Президента РФ от 07.05.2018 № 204 «О национальных целях и стратегических задачах развития Российской Федерации на период до 2024 года», от 21.07.2020 № 474 «О национальных целях развития Российской Федерации на период до 2030 года» программы реиндустриализации экономики Новосибирской области, утвержденной постановлением Правительства Новосибирской области от 01.04.2016 № 89-п «Об утверждении программы реиндустриализации экономики Новосибирской области до 2025 года», деятельности Гарантийного фонда Новосибирской области, МКК Фонда микрофинансирования НСО, Центра поддержки экспорта, Инжинирингового центра, центров прототипирования и других объектов инфраструктуры поддержки некоммерческих организаций Новосибирской области.

В течение 2021 года были реализованы мероприятия 32 государственных программ Новосибирской области и 5 ведомственных целевых программ, направленных на развитие экономики и социальной сферы. Общий объем финансирования государственных программ Новосибирской области в 2021 году составил более 200 млрд рублей.

Мероприятия, оказывающие влияние на состояние и развитие конкуренции в Новосибирской области предусмотрены в 16 государственных программах



Новосибирской области (таблица 1), при этом по 12 из них в 2021 году увеличилось финансирование мероприятий по сравнению с 2020 годом.

Таблица 1 – Финансирование государственных программ Новосибирской области, тыс. рублей

№ п/п	Наименование государственной программы	2020 год	2021 год	Темп роста, %
1	Государственная программа Новосибирской области «Развитие образования, создание условий для социализации детей и учащейся молодежи в Новосибирской области»	39133648,9	43997663,8	112,4
2	Государственная программа Новосибирской области «Развитие государственной молодежной политики Новосибирской области»	117288,2	139443,2	118,9
3	Государственная программа Новосибирской области «Региональная программа развития среднего профессионального образования Новосибирской области»	3476472,9	3741156,8	107,6
4	Государственная программа Новосибирской области «Развитие здравоохранения Новосибирской области»	32180448,8	33338970,3	103,6
5	Государственная программа Новосибирской области «Развитие системы социальной поддержки населения и улучшение социального положения семей с детьми в Новосибирской области»	34319704,5	41530598,6	121,0
6	Государственная программа Новосибирской области «Содействие занятости населения»	5449759,8	2733287,2	50,2
7	Государственная программа Новосибирской области «Управление финансами в Новосибирской области»	17190749,1	18348828,5	106,7
8	Государственная программа Новосибирской области «Охрана окружающей среды»	162346,6	86114,9	53,0
9	Государственная программа Новосибирской области «Развитие физической культуры и спорта в Новосибирской области»	7923497,4	9498213,7	119,9
10	Государственная программа Новосибирской области «Развитие системы обращения с отходами производства и потребления в Новосибирской области»	84717,5	84307,8	99,5
11	Государственная программа Новосибирской области «Энергосбережение и повышение энергетической эффективности Новосибирской области»	73972,1	86250,2	116,6
12	Государственная программа Новосибирской области «Развитие субъектов малого и среднего предпринимательства в Новосибирской области»	597937,3	349219,5	58,4

№ п/п	Наименование государственной программы	2020 год	2021 год	Темп роста, %
13	Государственная программа Новосибирской области «Развитие промышленности и повышение ее конкурентоспособности в Новосибирской области»	92515,8	109247,2	118,1
14	Государственная программа Новосибирской области «Развитие сельского хозяйства и регулирование рынков сельскохозяйственной продукции, сырья и продовольствия в Новосибирской области»	3919260,1	3943128,3	100,6
15	Государственная программа Новосибирской области «Обеспечение доступности услуг общественного пассажирского транспорта, в том числе Новосибирского метрополитена, для населения Новосибирской области»	2650758,5	3233967,9	122,0
16	Государственная программа Новосибирской области «Стимулирование инвестиционной активности в Новосибирской области»	161331,4	470 035,2	291,3

#### **1.4. Информация об учете результатов работы органов исполнительной власти субъекта Российской Федерации и органов местного самоуправления по внедрению Стандарта и реализации плана мероприятий («дорожной карты») по содействию развитию конкуренции при принятии решений о поощрении руководителей органов исполнительной власти субъекта Российской Федерации и органов местного самоуправления**

Постановлением Губернатора Новосибирской области от 19.08.2019 № 213 «О формировании системы поощрений по результатам рейтинга муниципальных районов и городских округов Новосибирской области в части их деятельности по содействию развитию конкуренции и обеспечению условий для благоприятного инвестиционного климата в Новосибирской области» установлена система поощрений по результатам рейтинга муниципальных районов и городских округов Новосибирской области в части их деятельности по содействию развитию конкуренции и обеспечению условий для благоприятного инвестиционного климата в Новосибирской области (далее – рейтинг) (<http://econom.nso.ru/page/1221>; <http://invest.nso.ru/ru/page/3817>).

По результатам рейтинга муниципальные районы за места с 1 по 5 и городские округа за места с 1 по 2 награждаются Почетными грамотами Губернатора Новосибирской области.

Система поощрений для муниципальных служащих, как правило, определена муниципальным правовым актом о видах, порядке и условиях применения поощрений. В муниципалитетах применяются следующие виды поощрений: премия за выполнение особо важных и сложных заданий, ежемесячное денежное поощрение, денежные поощрения по итогам работы, Благодарственное письмо главы муниципального образования, Благодарность и Почетная грамота администрации муниципального образования и др.

Система поощрений в каждом областном исполнительном органе государственной власти Новосибирской области также определяется руководителем самостоятельно. Меры поощрения предусматривают сочетание материальных и моральных стимулов.

Во многих органах власти вклад специалистов в деятельность по содействию развитию конкуренции учитывался при определении размера премий, награждении благодарностями и почетными грамотами.

**1.5. Информация об определенных в органах исполнительной власти Новосибирской области должностных лиц с правом принятия управленческих решений, занимающих должности не ниже заместителя руководителя, ответственных за координацию вопросов содействия развитию конкуренции, а также структурных подразделений, ответственных за разработку и реализацию планов мероприятий («дорожных карт») по содействию развитию конкуренции в подведомственной сфере деятельности с внесением соответствующих обязанностей в должностные регламенты и положения о структурных подразделениях**

Во всех областных исполнительных органах государственной власти Новосибирской области определены должностные лица и структурные подразделения, ответственные за координацию вопросов содействия развитию конкуренции. Соответствующие обязанности внесены в должностные регламенты и положения о структурных подразделениях (Приложение 2).

Информация о должностных лицах, ответственных за координацию вопросов содействия развитию конкуренции в Новосибирской области, представлена в таблице 2.

Таблица 2 – Информация о должностных лицах, ответственных за координацию вопросов содействия развитию конкуренции в Новосибирской области

№ п/п	Наименование органа власти	Реквизиты правового акта, в соответствии с которым внесены соответствующие изменения в должностные регламенты	Ответственное должностное лицо (ФИО, должность) за координацию вопросов содействия развитию конкуренции в подведомственной сфере деятельности
1.	Министерство здравоохранения Новосибирской области	Приказ министерства здравоохранения Новосибирской области от 18.12.2019 № 4043 «Об определении должностных лиц с правом принятия управленческих решений, ответственных за координацию вопросов содействия развитию конкуренции, и структурных подразделений,	Колупаев Александр Валерьевич – заместитель министра здравоохранения Новосибирской области

		ответственных за разработку и реализацию дорожных карт в министерстве здравоохранения Новосибирской области»	
2.	Министерство культуры Новосибирской области	Приказ министерства культуры Новосибирской области от 25.10.2019 № 445 «Об определении ответственных за координацию вопросов содействия развитию конкуренции»	Сазонов Евгений Александрович – заместитель министра – начальник управления государственной культурной политики министерства культуры Новосибирской области
3.	Министерство науки и инновационной политики Новосибирской области	Приказ министерства науки и инновационной политики Новосибирской области от 31.12.2019 № 146 «О назначении ответственного должностного лица за координацию вопросов содействия развитию конкуренции» (в редакции приказа от 26.01.2022 № 12)	Павлов Евгений Евгеньевич- заместитель министра науки и инновационной политики Новосибирской области
4.	Министерство образования Новосибирской области	Приказ министерства образования Новосибирской области от 18.06.2019 № 1402 «Об организации работы в министерстве образования Новосибирской области по внедрению стандарта развития конкуренции в Новосибирской области»	Шукин Владимир Николаевич – заместитель министра образования Новосибирской области
5.	Министерство природных ресурсов и экологии Новосибирской области	Приказ от 01.02.2022 № 108 «О назначении ответственных»	Шрейдер Валерий Владимирович, заместитель министра природных ресурсов и экологии Новосибирской области
6.	Министерство промышленности, торговли и развития предпринимательства Новосибирской области	Приказ министерства промышленности, торговли и развития предпринимательства Новосибирской области от 24.09.2019 № 310 «Об определении ответственного лица»	Васильев Вадим Витальевич – заместитель министра – начальник управления промышленности и предпринимательства министерства промышленности, торговли и развития предпринимательства Новосибирской области

7.	Министерство региональной политики Новосибирской области	Приказ министерства региональной политики Новосибирской области от 29.08.2019 № 154 «О назначении ответственных за содействие развитию конкуренции в сфере деятельности министерства региональной политики Новосибирской области»	Шибаета Светлана Семеновна – заместитель министра – начальник управления по связям с общественностью и патриотическому воспитанию министерства региональной политики Новосибирской области
8.	Министерство сельского хозяйства Новосибирской области	Приказ министерства сельского хозяйства Новосибирской области от 31.07.2019 № 126 «О назначении должностного лица, ответственного за координацию вопросов содействия развитию конкуренции, и определении специалистов и структурных подразделений, ответственных за разработку и реализацию планов мероприятий («дорожных карт») по содействию развитию конкуренции»	Апанасенко Виктор Васильевич – заместитель министра – начальник управления отраслевой технологической политики министерства сельского хозяйства Новосибирской области
9.	Министерство строительства Новосибирской области	Приказ министерства строительства Новосибирской области от 28.06.2019 № 365 «О назначении ответственных за содействие развитию конкуренции в строительной сфере Новосибирской области»	Колмаков Алексей Викторович – и.о. министра строительства Новосибирской области
10.	Министерство транспорта и дорожного хозяйства Новосибирской области	Приказ министерства транспорта и дорожного хозяйства Новосибирской области от 17.01.2022 № 5 «О назначении ответственных лиц за работу по содействию развитию конкуренции в сфере транспорта и дорожного хозяйства на территории Новосибирской области»	Невежин Вячеслав Сергеевич – заместитель министра транспорта и дорожного хозяйства Новосибирской области
11.	Министерство труда и социального развития Новосибирской области	Приказ министерства труда и социального развития Новосибирской области от 26.01.2022 № 54 «О внесении изменений в приказ министерства труда и	Машанов Владимир Александрович, заместитель министра труда и социального развития Новосибирской области



		социального развития Новосибирской области от 22.10.2019 № 1132»	
12.	Министерство физической культуры и спорта Новосибирской области	Приказ министерства физической культуры и спорта Новосибирской области от 17.10.2019 № 1087 «О назначении должностных лиц, ответственных за координацию вопросов содействия развитию конкуренции, а также структурных подразделений, ответственных за разработку и реализацию планов мероприятий («дорожных карт») по содействию развитию конкуренции	Курносова Марина Николаевна - заместитель министра физической культуры и спорта Новосибирской области
13.	Министерство финансов и налоговой политики Новосибирской области	Приказ министерства финансов и налоговой политики Новосибирской области от 13.09.2019 № 134 «О назначении ответственного за координацию вопросов содействия развитию конкуренции в министерстве финансов и налоговой политики Новосибирской области»	Москвичев Алексей Владимирович – заместитель министра финансов и налоговой политики Новосибирской области
14.	Министерство цифрового развития и связи Новосибирской области	Приказ министерства цифрового развития и связи Новосибирской области от 30.10.2019 № 256/1-Д «Об утверждении ответственного»	Жучков Павел Анатольевич – заместитель министра цифрового развития и связи Новосибирской области
15.	Министерство экономического развития Новосибирской области	Приказ министерства экономического развития Новосибирской области от 16.12.2019 № 132 «Об определении ответственного за координацию вопросов содействия развитию конкуренции и ответственного структурного подразделения за разработку и реализацию планов мероприятий («дорожных карт») по содействию развитию конкуренции в	Шовтак Виталий Борисович – заместитель министра экономического развития Новосибирской области

		подведомственной сфере деятельности»	
16.	Министерство юстиции Новосибирской области	Приказ министерства юстиции Новосибирской области от 24.07.2019 № 52-пк «Об определении ответственного за координацию вопросов содействия развитию конкуренции, и ответственного за разработку и реализацию планов мероприятий («дорожных карт»))»	Табала Виталий Борисович – заместитель министра - начальник управления по правовому обеспечению и правовому взаимодействию министерства юстиции Новосибирской области
17.	Департамент имущества и земельных отношений Новосибирской области	Приказ департамента имущества и земельных отношений Новосибирской области от 02.09.2019 № 3638 «О назначении ответственного должностного лица за координацию вопросов содействия развитию конкуренции, с правом принятия управленческих решений департамента имущества и земельных отношений Новосибирской области»	Скородумов Евгений Леонидович – заместитель руководителя департамента имущества и земельных отношений Новосибирской области
18.	Департамент по тарифам Новосибирской области	Приказ департамента по тарифам Новосибирской области от 31.10.2019 № 10 «О назначении ответственного должностного лица за координацию вопросов содействия развитию конкуренции»	Ганул Роман Викторович – заместитель руководителя департамента
19.	Контрольное управление Новосибирской области	Приказ контрольного управления Новосибирской области от 17.10.2019 № 327 «Об ответственных за координацию вопросов содействия развитию конкуренции и за разработку и реализацию планов мероприятий («дорожных карт») по содействию развитию конкуренции»	Власова Ирина Владимировна – заместитель начальника контрольного управления
20.	Управление ветеринарии Новосибирской области	Приказ управления ветеринарии Новосибирской области от 29.10.2019 № 293 «Об определении	Макаров Сергей Викторович – заместитель начальника

		ответственных за координацию вопросов содействия развития конкуренции»	управления ветеринарии Новосибирской области
21.	Управление государственной архивной службы Новосибирской области	Приказ управления государственной архивной службы Новосибирской области от 16.08.2019 № 129-од «О назначении ответственного за координацию вопросов содействия развитию конкуренции»	Ивановская Елена Владимировна – заместитель начальника управления государственной архивной службы Новосибирской области
22.	Управление делами Губернатора Новосибирской области и Правительства Новосибирской области	Приказ управления делами Губернатора Новосибирской области и Правительства Новосибирской области от 27.05.2019 № 110 «О назначении ответственных за координацию вопросов содействия развитию конкуренции, а также структурного подразделения, ответственного за разработку и реализацию планов мероприятий («дорожных карт») по содействию развитию конкуренции»	Сычев Алексей Геннадьевич – заместитель управления делами Губернатора Новосибирской области и Правительства Новосибирской области
23.	Управление информационных проектов Новосибирской области	Приказ управления информационных проектов Новосибирской области от 06.08.2019 № 61 «Об определении должностного лица и структурного подразделения, ответственных за координацию вопросов содействия развитию конкуренции»	Кайдала Игорь Николаевич – заместитель начальника управления – начальник отдела взаимодействия с подведомственными учреждениями и реализации программ управления информационных проектов Новосибирской области
24.	Управление по делам ЗАГС Новосибирской области	Приказ управления по делам ЗАГС Новосибирской области от 31.10.2019 № 207 «О назначении лиц ответственных за координацию вопросов содействия развитию конкуренции»	Шустова Наталья Александровна – начальник управления по делам ЗАГС Новосибирской области
25.	Управление по обеспечению деятельности мировых	Приказ управления по обеспечению деятельности мировых	Чирков Александр Валериевич – заместитель начальника

	судей Новосибирской области	Новосибирской области от 21.01.2022 № 21 «О внесении изменения в приказ управления по обеспечению деятельности мировых судей Новосибирской области от 17.10.2019 № 390»	управления по обеспечению деятельности мировых судей Новосибирской области – начальник отдела материально-технического обеспечения
26.	Государственная жилищная инспекция Новосибирской области	Приказ государственной жилищной инспекции Новосибирской области от 31.01.2022 № 9 «Об определении должностного лица и структурного подразделения, ответственных за координацию вопросов содействия развитию конкуренции»	Чернышова Наталья Игоревна – заместитель начальника государственной жилищной инспекции Новосибирской области
27.	Инспекция государственного надзора за техническим состоянием самоходных машин и других видов техники Новосибирской области	Приказ инспекции государственного надзора за техническим состоянием самоходных машин и других видов техники Новосибирской области от 20.12.2019 № 48 «Об определении ответственного за координацию вопросов содействия развитию конкуренции и ответственного структурного подразделения за разработку и реализацию планов мероприятий («дорожных карт») по содействию развитию конкуренции в подведомственной сфере деятельности»	Ситохина Ирина Анатольевна – заместитель начальника инспекции – начальник отдела надзора по Новосибирской области – заместитель главного государственного инженера-инспектора гостехнадзора по Новосибирской области
28.	Инспекция государственного строительного надзора Новосибирской области	Приказ инспекции государственного строительного надзора Новосибирской области от 12.08.2019 № 39 «Об ответственных лицах за координацию вопросов содействия развитию конкуренции»	Симонов Сергей Геннадьевич – заместитель начальника инспекции государственного строительного надзора Новосибирской области
29.	Государственная инспекция по охране объектов культурного	Приказ государственной инспекции по охране объектов культурного наследия Новосибирской области	Медведева Елена Геннадьевна – начальник государственной

	наследия Новосибирской области	от 30.09.2019 № 130 «Об ответственном за координацию вопросов содействия развитию конкуренции в государственной инспекции по охране объектов культурного наследия Новосибирской области»	инспекция по охране объектов культурного наследия Новосибирской области
--	--------------------------------	---------------------------------------------------------------------------------------------------------------------------------------------------------------------------------------------	-------------------------------------------------------------------------



## РАЗДЕЛ 2. СВЕДЕНИЯ О РЕАЛИЗАЦИИ СОСТАВЛЯЮЩИХ СТАНДАРТА

### 2.1. Сведения о заключенных соглашениях (меморандумах) по внедрению Стандарта между органами исполнительной власти субъекта Российской Федерации и органами местного самоуправления

В состав Новосибирской области входят 5 городских округов и 30 муниципальных районов (включают 26 городских и 427 сельских поселений).

В целях содействия развитию конкуренции в Новосибирской области между министерством экономического развития Новосибирской области, являющимся органом, уполномоченным содействовать развитию конкуренции в Новосибирской области, и администрациями всех муниципальных районов и городских округов Новосибирской области заключены новые соглашения о внедрении на территории Новосибирской области стандарта развития конкуренции, утвержденного распоряжением Правительства РФ от 17.04.2019 № 768-р (далее – соглашения). Информация о заключенных соглашениях представлена в таблице 3.

Соглашения с муниципальными образованиями доказали свою необходимость и эффективность, так как именно таким образом, наравне с рейтингом муниципальных образований и проведением обучающих мероприятий для органов местного самоуправления, была выстроена своеобразная вертикаль власти, в части принятия согласованных решений и их последующая реализация по содействию развитию конкуренции в Новосибирской области.

Таблица 3 – Информация о заключенных соглашениях между министерством экономического развития Новосибирской области и администрациями муниципальных районов и городских округов Новосибирской области о внедрении в Новосибирской области Стандарта развития конкуренции в субъектах Российской Федерации

№ п/п	Городские округа/ муниципальные районы	№ соглашения	Дата заключения соглашения
Городские округа			
1	г. Обь	3	16.08.2019
2	г. Бердск	20	16.08.2019
3	г. Искитим	17	16.08.2019
4	г. Новосибирск	35	16.08.2019
5	р.п. Кольцово	6	16.08.2019
Муниципальные районы			
6	Баганский район	29	16.08.2019
7	Барабинский район	7	16.08.2019
8	Болотнинский район	24	16.08.2019
9	Венгеровский район	32	16.08.2019
10	Доволенский район	4	16.08.2019
11	Здвинский район	28	16.08.2019
12	Искитимский район	5	16.08.2019
13	Карасукский район	25	16.08.2019

№ п/п	Городские округа/ муниципальные районы	№ соглашения	Дата заключения соглашения
14	Каргатский район	15	16.08.2019
15	Колыванский район	16	16.08.2019
16	Коченевский район	1	16.08.2019
17	Кочковский район	8	16.08.2019
18	Краснозерский район	11	16.08.2019
19	Куйбышевский район	23	16.08.2019
20	Купинский район	27	16.08.2019
21	Кыштовский район	34	16.08.2019
22	Маслянинский район	13	16.08.2019
23	Мошковский район	9	16.08.2019
24	Новосибирский район	19	16.08.2019
25	Ордынский район	12	16.08.2019
26	Северный район	21	16.08.2019
27	Сузунский район	10	16.08.2019
28	Татарский район	33	16.08.2019
29	Тогучинский район	31	16.08.2019
30	Убинский район	30	16.08.2019
31	Усть-Тарский район	2	16.08.2019
32	Чановский район	18	16.08.2019
33	Черепановский район	14	16.08.2019
34	Чистоозерный район	26	16.08.2019
35	Чулымский район	22	16.08.2019

Копии заключенных соглашений между министерством экономического развития Новосибирской области и администрациями муниципальных районов и городских округов Новосибирской области размещены на официальном сайте министерства экономического развития Новосибирской области (<http://econom.nso.ru/page/455>) и Инвестиционном портале Новосибирской области (<http://invest.nso.ru/ru/page/3815>).

В качестве образца в Приложении 3 представлено соглашение между министерством экономического развития Новосибирской области и администрацией Карасукского района.

## **2.2. Определение органа исполнительной власти субъекта Российской Федерации, уполномоченного содействовать развитию конкуренции в субъекте Российской Федерации в соответствии со Стандартом**

Постановлением Правительства Новосибирской области от 22.07.2019 № 271-п «Об определении органа исполнительной власти Новосибирской области, уполномоченного содействовать развитию конкуренции» министерство экономического развития Новосибирской области определено органом, уполномоченным содействовать развитию конкуренции в Новосибирской области (Приложение 4). Документ размещен на официальном сайте министерства экономического развития Новосибирской области (<http://www.econom.nso.ru/page/460>) и Инвестиционном портале Новосибирской области (<http://invest.nso.ru/ru/page/1027>).

Контроль за исполнением настоящего постановления возложен на первого заместителя Председателя Правительства Новосибирской области Знаткова В.М.

Приказом министерства экономического развития Новосибирской области от 16.12.2019 № 132 «Об определении ответственного за координацию вопросов содействия развитию конкуренции и ответственного структурного подразделения за разработку и реализацию планов мероприятий («дорожных карт») по содействию развитию конкуренции в подведомственной сфере деятельности» (Приложение 5) определены:

должностное лицо, ответственное за координацию вопросов содействия развитию конкуренции (Шовтак В.Б., заместитель министра экономического развития Новосибирской области);

структурное подразделение, ответственное за разработку и реализацию планов мероприятий («дорожных карт») по содействию развитию конкуренции в подведомственной сфере деятельности (отдел программ территориального развития экономики управления институционального и территориального развития экономики министерства экономического развития Новосибирской области).

Копия должностного регламента должностного лица Уполномоченного органа, ответственного за координацию вопросов содействия развитию конкуренции представлена в Приложении 6.

Копия положения структурного подразделения Уполномоченного органа, ответственного за координацию вопросов содействия развитию конкуренции, представлена в Приложении 7.

### **2.2.1. Сведения о проведенных в отчетном периоде в субъекте Российской Федерации обучающих мероприятиях и тренингах для органов местного самоуправления по вопросам содействия развитию конкуренции**

В 2021 году проведено 6 обучающих мероприятий для органов местного самоуправления по вопросам содействия развитию конкуренции (таблица 4).

Таблица 4 – Сведения о проведенных в 2021 году обучающих мероприятиях и тренингах для органов местного самоуправления по вопросам содействия развитию конкуренции

№ п/п	Дата проведения	Наименование обучающего мероприятия	Количество муниципальных образований – участников мероприятий
1	08.02.2021-24.02.2021	Программа повышения квалификации муниципальных служащих по теме: «Внедрение антимонопольного комплаенса» <a href="http://econom.nso.ru/news/3310">http://econom.nso.ru/news/3310</a>	15
2	20.02.2021	Развитие туризма в Новосибирской области	35
3	12.04.2021-28.04.2021	На площадке Института перспективных транспортных технологий и переподготовки кадров ФГБОУ ВО «Сибирский государственный университет путей сообщения» было проведено обучающее мероприятие (учебный план программы повышения квалификации 42 часа) по переподготовке работников из 22 муниципальных образований по теме:	22

		«Контроль качества при ремонте и содержании автомобильных дорог». В рамках итоговой аттестации данной учебной программы в объеме 4 учебных часа был рассмотрен вопрос: «Составление технического задания на строительный контроль. Разбор проектно-сметной документации в части установления соответствия заданию и нормативным требованиям». Количество участников - 56 специалистов дорожной отрасли муниципальных образований. Информация о проведении обучения в информационно-телекоммуникационной сети «Интернет» не размещалась. О необходимости обучения главам районов и городских округов Новосибирской области было направлено письмо Минтранса Новосибирской области от 17.03.2021 № 1953-07/28.	
4	10.11.2021	Семинар-совещание с инвестиционными уполномоченными и руководителями экономических служб муниципальных районов и городских округов Новосибирской области <a href="http://econom.nso.ru/news/3547">http://econom.nso.ru/news/3547</a>	35
5	17.11.2021- 23.11.2021	Программа повышения квалификации «Оценка регулирующего воздействия проектов муниципальных правовых актов» <a href="http://orv.gov.ru/Content/Item?n=36130">http://orv.gov.ru/Content/Item?n=36130</a> <a href="http://orv.gov.ru/Content/Item?n=37245">http://orv.gov.ru/Content/Item?n=37245</a> <a href="https://econom.nso.ru/news/3560">https://econom.nso.ru/news/3560</a> <a href="https://econom.nso.ru/news/3545">https://econom.nso.ru/news/3545</a> <a href="https://www.instagram.com/p/CVxS1HHAYzg/">https://www.instagram.com/p/CVxS1HHAYzg/</a> <a href="https://www.instagram.com/p/CWuxY-vNr67/">https://www.instagram.com/p/CWuxY-vNr67/</a> <a href="https://www.instagram.com/p/CVxDipCKZti/">https://www.instagram.com/p/CVxDipCKZti/</a> <a href="https://www.instagram.com/p/CWsZkvFKbig/">https://www.instagram.com/p/CWsZkvFKbig/</a> <a href="https://www.facebook.com/permalink.php?story_fbid=2012422525582035&amp;id=560173497473619">https://www.facebook.com/permalink.php?story_fbid=2012422525582035&amp;id=560173497473619</a> <a href="https://www.facebook.com/permalink.php?story_fbid=2029941160496838&amp;id=560173497473619">https://www.facebook.com/permalink.php?story_fbid=2029941160496838&amp;id=560173497473619</a> <a href="https://www.facebook.com/orv.nso/posts/2149721641850155">https://www.facebook.com/orv.nso/posts/2149721641850155</a> <a href="https://invest.nso.ru/ru/news/4230">https://invest.nso.ru/ru/news/4230</a> <a href="https://invest.nso.ru/ru/news/4240">https://invest.nso.ru/ru/news/4240</a>	15
6	14.12.2021	Развитие экспортной деятельности на территории Новосибирской области	30

Контрольное управление Новосибирской области на постоянной основе содействует в организации и проведении обучающих мероприятий для государственных и муниципальных заказчиков Новосибирской области, а также для представителей малого бизнеса Новосибирской области по вопросам осуществления закупок для обеспечения государственных (муниципальных) нужд, нужд отдельных видов юридических лиц и участию в таких закупках. Так, за 2021 год проведено 44 обучающих семинара (таблица 5).

Таблица 5 – Информация о проведенных обучающих мероприятиях для государственных и муниципальных заказчиков и поставщиков, подрядчиков, исполнителей Новосибирской области по вопросам проведения закупок

№ п/п	Дата	Тема	Организатор	Ссылка
1	01.02.2021	Вебинар для заказчиков «Особенности проведения закупок в соответствии с Федеральным законом № 223-ФЗ»	ЭТП РТС-тендер	<a href="https://zakupki.nso.ru/news/10-informatsiya-ob-obnovlenii-versii-rissz-kk/1812-o-provedenii-vebinara-osobennosti-provedeniya-zakupok-v-sootvetstvii-s-federalnym-zakonom-223-fz">https://zakupki.nso.ru/news/10-informatsiya-ob-obnovlenii-versii-rissz-kk/1812-o-provedenii-vebinara-osobennosti-provedeniya-zakupok-v-sootvetstvii-s-federalnym-zakonom-223-fz</a>

2	03.02.2021	Вебинар для заказчиков на тему: «Применение национального режима по 44-ФЗ. Новации 2021 года»	ЭТП РТС-тендер	<a href="https://uk.nso.ru/news/572">https://uk.nso.ru/news/572</a>
3	04.02.2021	Вебинар «Применение национального режима по 44-ФЗ»	ЭТП ГПБ	<a href="https://www.youtube.com/watch?v=iikbL0Ip6I&amp;feature=youtu.be">https://www.youtube.com/watch?v=iikbL0Ip6I&amp;feature=youtu.be</a>
4	11.02.2021	Вебинар «Квотирование закупок российских товаров по ФЗ-44 в соответствии с постановлением Правительства РФ № 2014 от 03.12.2020»	ЭТП Сбербанк-АСТ	<a href="https://m.youtube.com/watch?v=iG4y_9wNE3E&amp;feature=youtu.be">https://m.youtube.com/watch?v=iG4y_9wNE3E&amp;feature=youtu.be</a> <a href="https://zakupki.nso.ru/news/10-informatsiya-ob-obnovlenii-versii-rissz-kk/1819-o-provedenii-besplatnogo-onlajn-seminara-novatsii-44-fz-v-2021-godu-natsional-nyj-rezhim">https://zakupki.nso.ru/news/10-informatsiya-ob-obnovlenii-versii-rissz-kk/1819-o-provedenii-besplatnogo-onlajn-seminara-novatsii-44-fz-v-2021-godu-natsional-nyj-rezhim</a>
5	18.03.2021	Вебинар «Изменения законодательства о контрактной системе в сфере закупок 2021 года»	ЭТП РТС-тендер	<a href="https://zakupki.nso.ru/news/10-informatsiya-ob-obnovlenii-versii-rissz-kk/1827-o-provedenii-vebinara-izmeneniya-zakonodatelstva-o-kontraktnoj-sisteme-v-sfere-zakupok-2021-goda">https://zakupki.nso.ru/news/10-informatsiya-ob-obnovlenii-versii-rissz-kk/1827-o-provedenii-vebinara-izmeneniya-zakonodatelstva-o-kontraktnoj-sisteme-v-sfere-zakupok-2021-goda</a>
6	05.04.2021	Вебинар «Новые правила запроса котировок и «закупки с полки»: практика работы на ЭТП ГПБ»	ЭТП ГПБ	<a href="https://zakupki.nso.ru/news/10-informatsiya-ob-obnovlenii-versii-rissz-kk/1832-o-provedenii-vebinarov-etp-gpb">https://zakupki.nso.ru/news/10-informatsiya-ob-obnovlenii-versii-rissz-kk/1832-o-provedenii-vebinarov-etp-gpb</a>
7	05.04.2021	Вебинар «Закупки лекарственных препаратов и медицинских изделий в соответствии с Федеральным законом № 44-ФЗ»	ЭТП ГПБ	<a href="https://zakupki.nso.ru/news/10-informatsiya-ob-obnovlenii-versii-rissz-kk/1832-o-provedenii-vebinarov-etp-gpb">https://zakupki.nso.ru/news/10-informatsiya-ob-obnovlenii-versii-rissz-kk/1832-o-provedenii-vebinarov-etp-gpb</a>
8	06.04.2021	Семинар «Участие субъектов МСП и налогоплательщиков налога на профессиональный доход (самозанятых) в закупках отдельных видов юридических лиц по Федеральному закону № 223-ФЗ»	АО «Корпорация МСП», Минпромторг НСО (Центр поддержки предпринимательства НСО)	<a href="https://zakupki.nso.ru/news/10-informatsiya-ob-obnovlenii-versii-rissz-kk/1836-onlajn-seminar-ot-korporatsii-msp-uchastie-subektov-msp-i-nalogoplatel-shchikov-naloga-na-professional-nyj-dokhod-samozanyatykh-v-zakupkakh-otdelnykh-vidov-yuridicheskikh-lits-po-federalnomu-zakonu-223-fz">https://zakupki.nso.ru/news/10-informatsiya-ob-obnovlenii-versii-rissz-kk/1836-onlajn-seminar-ot-korporatsii-msp-uchastie-subektov-msp-i-nalogoplatel-shchikov-naloga-na-professional-nyj-dokhod-samozanyatykh-v-zakupkakh-otdelnykh-vidov-yuridicheskikh-lits-po-federalnomu-zakonu-223-fz</a>
9	15.04.2021	Вебинар «Актуальные вопросы использования и развития сервисов электронных магазинов»	АО ОТС	<a href="https://zakupki.nso.ru/news/10-informatsiya-ob-obnovlenii-versii-rissz-kk/1839-o-provedenii-vebinara-aktual-nye-voprosy-ispol-zovaniya-i-razvitiya-servisov-elektronnykh-magazinov">https://zakupki.nso.ru/news/10-informatsiya-ob-obnovlenii-versii-rissz-kk/1839-o-provedenii-vebinara-aktual-nye-voprosy-ispol-zovaniya-i-razvitiya-servisov-elektronnykh-magazinov</a>
10	16.04.2021	Вебинар «Портал поставщиков – оперативные сделки из любой точки страны»	Департаментом города Москвы по конкурентной политике	<a href="https://zakupki.nso.ru/news/10-informatsiya-ob-obnovlenii-versii-rissz-kk/1838-o-provedenii-vebinara-na-temu-portal-postavshchikov-operativnye-sdelki-iz-lyuboj-tochki-strany">https://zakupki.nso.ru/news/10-informatsiya-ob-obnovlenii-versii-rissz-kk/1838-o-provedenii-vebinara-na-temu-portal-postavshchikov-operativnye-sdelki-iz-lyuboj-tochki-strany</a>
11	16.04.2021	Вебинар «Цифровизация закупок. Актуальные вопросы»	АО Сбербанк-АСТ	<a href="https://zakupki.nso.ru/news/10-informatsiya-ob-obnovlenii-versii-rissz-kk/1841-o-provedenii-vebinara-tsifrovizatsiya-zakupok-aktual-nye-voprosy-i-osobennosti-provedeniya-zakupok-po-44-fz-s-1-aprelya-2021-goda">https://zakupki.nso.ru/news/10-informatsiya-ob-obnovlenii-versii-rissz-kk/1841-o-provedenii-vebinara-tsifrovizatsiya-zakupok-aktual-nye-voprosy-i-osobennosti-provedeniya-zakupok-po-44-fz-s-1-aprelya-2021-goda</a>



12	19.04.2021	Вебинар «Закупка строительных работ в соответствии с Федеральным законом № 44-ФЗ»	ЭТП ГПБ	<a href="https://zakupki.nso.ru/news/10-informatsiya-ob-obnovlenii-versii-rissz-kk/1832-o-provedenii-vebinarov-etp-gpb">https://zakupki.nso.ru/news/10-informatsiya-ob-obnovlenii-versii-rissz-kk/1832-o-provedenii-vebinarov-etp-gpb</a>
13	20.04.2021	Вебинар «Изменения в 223-ФЗ в 2021 году»	АО Сбербанк-АСТ	<a href="https://zakupki.nso.ru/news/10-informatsiya-ob-obnovlenii-versii-rissz-kk/1840-o-provedenii-vebinara-ot-ao-sberbank-ast-na-temu-izmeneniya-223-fz-v-2021-godu">https://zakupki.nso.ru/news/10-informatsiya-ob-obnovlenii-versii-rissz-kk/1840-o-provedenii-vebinara-ot-ao-sberbank-ast-na-temu-izmeneniya-223-fz-v-2021-godu</a>
14	27.04.2021	Вебинар «Практика работы на ЭТП ГПБ: секция 44-ФЗ»	ЭТП ГПБ	<a href="https://zakupki.nso.ru/news/10-informatsiya-ob-obnovlenii-versii-rissz-kk/1832-o-provedenii-vebinarov-etp-gpb">https://zakupki.nso.ru/news/10-informatsiya-ob-obnovlenii-versii-rissz-kk/1832-o-provedenii-vebinarov-etp-gpb</a>
15	29.04.2021	Семинар «Государственные и муниципальные закупки: актуальные изменения и проблемы практики применения»	ЭТП АО «ЭТП»	<a href="https://zakupki.nso.ru/preview.pdf">https://zakupki.nso.ru/preview.pdf</a>
16-18	20.05.2021, 20.07.2021, 10.08.2021	Семинар «Особенности осуществления закупок на выполнение работ по строительству, реконструкции, капитальному ремонту, сносу объектов капитального строительства, выполнению работ по сохранению объектов культурного наследия»	ГКУ НСО «УКСис»	<a href="https://zakupki.nso.ru/search?searchword=%D1%80%D0%B0%D0%B1%D0%BE%D1%82%20%D0%BF%D0%BE%20%D1%81%D1%82%D1%80%D0%BE%D0%B8%D1%82%D0%B5%D0%BB%D1%8C%D1%81%D1%82%D0%B2%D1%83&amp;ordering=newest&amp;searchphrase=all&amp;limit=20">https://zakupki.nso.ru/search?searchword=%D1%80%D0%B0%D0%B1%D0%BE%D1%82%20%D0%BF%D0%BE%20%D1%81%D1%82%D1%80%D0%BE%D0%B8%D1%82%D0%B5%D0%BB%D1%8C%D1%81%D1%82%D0%B2%D1%83&amp;ordering=newest&amp;searchphrase=all&amp;limit=20</a>
19-21	08.06.2021, 12.10.2021, 01.12.2021	Семинар «Требования к документации и заявкам по 44-ФЗ для участников СМП. Работа в электронных магазинах»	ГКУ НСО «УКСис»	<a href="https://zakupki.nso.ru/news/10-informatsiya-ob-obnovlenii-versii-rissz-kk/1902-dlya-postavshchikov-podryadchikov-ispolnitelej-v-gosudarstvennykh-i-munitsipal-nykh-zakupkakh-seminar-trebovaniya-k-dokumentatsii-i-zayavkam-po-44-fz-dlya-uchastnikov-smp-rabota-v-elektronnykh-magazinakh-2">https://zakupki.nso.ru/news/10-informatsiya-ob-obnovlenii-versii-rissz-kk/1902-dlya-postavshchikov-podryadchikov-ispolnitelej-v-gosudarstvennykh-i-munitsipal-nykh-zakupkakh-seminar-trebovaniya-k-dokumentatsii-i-zayavkam-po-44-fz-dlya-uchastnikov-smp-rabota-v-elektronnykh-magazinakh-2</a>  <a href="https://zakupki.nso.ru/news/10-informatsiya-ob-obnovlenii-versii-rissz-kk/1851-dlya-postavshchikov-podryadchikov-ispolnitelej-v-gosudarstvennykh-i-munitsipal-nykh-zakupkakh-6">https://zakupki.nso.ru/news/10-informatsiya-ob-obnovlenii-versii-rissz-kk/1851-dlya-postavshchikov-podryadchikov-ispolnitelej-v-gosudarstvennykh-i-munitsipal-nykh-zakupkakh-6</a>
22	09.06.2021	Вебинар «Актуальные вопросы закупочного законодательства в рамках работы участников закупок» для поставщиков, подрядчиков, исполнителей	АО АГЗРТ	<a href="https://events.webinar.ru/agzrt/8718215">https://events.webinar.ru/agzrt/8718215</a>
23	15.06.2021	Вебинар «Обзор нового вида торгов – часть 12 статьи 93 Закона 44-ФЗ»	АО АГЗРТ	<a href="https://zakupki.nso.ru/news/10-informatsiya-ob-obnovlenii-versii-rissz-kk/1854-o-provedenii-vebinara-obzor-novogo-vida-torgov-po-44-fz-chast-12-stat-i-93">https://zakupki.nso.ru/news/10-informatsiya-ob-obnovlenii-versii-rissz-kk/1854-o-provedenii-vebinara-obzor-novogo-vida-torgov-po-44-fz-chast-12-stat-i-93</a>

24	06.07.2021	Вебинар «Участие субъектов МСП в закупках отдельных видов юридических лиц»	Корпорация МСП	<a href="http://uk.nso.ru/news/590">http://uk.nso.ru/news/590</a> <a href="https://email.tektorg.ru/landing/msp060721novosibirsk">https://email.tektorg.ru/landing/msp060721novosibirsk</a>
25	14.07.2021	Онлайн-конференция «Оптимизационный пакет поправок – новая реальность. Ключевые изменения в 44-ФЗ»	АО АГЗРТ	<a href="http://webinar.zakazrf.ru/">http://webinar.zakazrf.ru/</a>
26	08.09.2021	Вебинар «Особенности закупок лекарственных препаратов»	ЭТП ГПБ	<a href="https://zakupki.nso.ru/%D0%A1%D1%81%D1%8B%D0%BB%D0%BA%D0%B8/%D0%AD%D0%A2%D0%9F_%D0%93%D0%9F%D0%91.pdf">https://zakupki.nso.ru/%D0%A1%D1%81%D1%8B%D0%BB%D0%BA%D0%B8/%D0%AD%D0%A2%D0%9F_%D0%93%D0%9F%D0%91.pdf</a>
27	08.09.2021	Семинар «Изменение порядка осуществления закупок по 223-ФЗ в 2020-2021 гг»	АО ОТС	<a href="https://zakupki.nso.ru/docs/%D0%9F%D1%80%D0%B8%D0%B3%D0%BB%D0%B0%D1%88%D0%B5%D0%BD%D0%B8%D0%B5_%D0%9A%D0%A0%D0%A3_%D0%9D%D0%A1%D0%9E.pdf">https://zakupki.nso.ru/docs/%D0%9F%D1%80%D0%B8%D0%B3%D0%BB%D0%B0%D1%88%D0%B5%D0%BD%D0%B8%D0%B5_%D0%9A%D0%A0%D0%A3_%D0%9D%D0%A1%D0%9E.pdf</a>
28	17.09.2021	Вебинар «Обзор изменений законодательства в 44-ФЗ, оптимизационный пакет поправок»	АО АГЗРТ	<a href="https://zakupki.nso.ru/images/news/2021/09/prview-2.pdf">https://zakupki.nso.ru/images/news/2021/09/prview-2.pdf</a>
29	23.09.2021	Очный семинар «Государственные и муниципальные закупки: актуальные изменения и проблемы практики применения»	ЭТП АО «ЕЭТП»	<a href="https://zakupki.nso.ru/%D0%A1%D1%81%D1%8B%D0%BB%D0%BA%D0%B8/%D0%9F%D1%80%D0%BE%D0%B3%D1%80%D0%B0%D0%BC%D0%BC%D0%B0%D0%A0%D0%9E%D0%A1%D0%AD%D0%9B%D0%A2%D0%9E%D0%A0%D0%93.pdf">https://zakupki.nso.ru/%D0%A1%D1%81%D1%8B%D0%BB%D0%BA%D0%B8/%D0%9F%D1%80%D0%BE%D0%B3%D1%80%D0%B0%D0%BC%D0%BC%D0%B0%D0%A0%D0%9E%D0%A1%D0%AD%D0%9B%D0%A2%D0%9E%D0%A0%D0%93.pdf</a>
30	30.09.2021	Всероссийская онлайн-конференция «Госзакупки-2022. Революционные изменения в государственных и корпоративных закупках с 01.01.2022 года»	Институт «Развитие 2000»	<a href="http://r2000.ru">r2000.ru</a>
31	15.10.2021	Вебинар «Как изменился порядок проведения закупок у субъектов малого и среднего предпринимательства в 2021 году»	ЭТП РТС-тендер	<a href="https://events.webinar.ru/2199741/9114113">https://events.webinar.ru/2199741/9114113</a>
32	27.10.2021	Вебинар «Оптимизационный пакет. Обзор изменений законов о контрактной системе 44-ФЗ»		<a href="https://zakupki.nso.ru/news/10-informatsiya-ob-obnovlenii-versii-rissz-kk/1895-o-provedenii-vebinara-na-temu-optimizatsionnyj-paket-obzor-izmenenij-zakona-o-kontraktnoj-sisteme-44-fz">https://zakupki.nso.ru/news/10-informatsiya-ob-obnovlenii-versii-rissz-kk/1895-o-provedenii-vebinara-na-temu-optimizatsionnyj-paket-obzor-izmenenij-zakona-o-kontraktnoj-sisteme-44-fz</a>
33	27.10.2021	Вебинар «Преимущества участия субъектов МСП в закупках в соответствии с №44-ФЗ, №223-ФЗ»	АО ОТС	<a href="https://otc.ru/">https://otc.ru/</a>
34	29.10.2021	Вебинар «Ключевые изменения законодательства в части участия в закупках»	АО ОТС	<a href="https://otc.ru/">https://otc.ru/</a>

35-36	01.11.2021, 17.11.2021	Вебинар «Обзор ключевых изменений в Федеральном законе № 44-ФЗ: оптимизационный пакет», Особенности предоставления обеспечения по правилам 2022 года	АО ОТС	<a href="https://otc.ru/">https://otc.ru/</a>
37	09.11.2021	Вебинар «Регламентированные закупки для МСП: требования к участникам процедур и составу заявки, административная практика 2021 года»:	ЭТП РТС-тендер	<a href="https://events.webinar.ru/2199741/8935893">https://events.webinar.ru/2199741/8935893</a>
38	18.11.2021	Вебинар «Регламентированные закупки для МСП: требования к участникам процедур и составу заявки, административная практика 2021 года»:	ЭТП РТС-тендер	<a href="https://events.webinar.ru/2199741/9113975">https://events.webinar.ru/2199741/9113975</a>
39-40	01.12.2021, 10.12.2021	Вебинар «Электронная приемка и электронное активирование в госзакупках в 2022г»	ЭТП РТС-тендер	<a href="https://zakupki.nso.ru/news?start=10">https://zakupki.nso.ru/news?start=10</a> <a href="http://uk.nso.ru/news/612">http://uk.nso.ru/news/612</a>
41-42	02.12.2021, 07.12.2021	Вебинар «Регламентированные закупки для субъектов МСП: сложные вопросы»	ЭТП РТС-тендер	<a href="https://events.webinar.ru/2199741/9114013">https://events.webinar.ru/2199741/9114013</a> <a href="https://events.webinar.ru/2199741/8935895">https://events.webinar.ru/2199741/8935895</a> <a href="http://www.rts-tender.ru/trainings/webinars#223">www.rts-tender.ru/trainings/webinars#223</a>
43	07.12.2021	Вебинар «Электронная приемка и электронное активирование в госзакупках в 2022г»	ЭТП РТС-тендер	<a href="https://zakupki.nso.ru/news?start=10">https://zakupki.nso.ru/news?start=10</a>
44	08.12.2021	Вебинар «Изменения Федерального закона № 223-ФЗ	ЭТП РТС-тендер	<a href="http://uk.nso.ru/news/612">http://uk.nso.ru/news/612</a>

В 2021 году на базе Института дополнительного профессионального образования ФГБОУ ВО Новосибирский ГАУ проведены следующие обучающие мероприятия:

курсы повышения квалификации для руководителей, агрономов, а также представителей крестьянских (фермерских) хозяйств и других субъектов малого предпринимательства, занимающихся растениеводческой деятельностью по теме «Совершенствование систем земледелия и агротехнологий в современных условиях ведения сельского хозяйства». Обучение прошли 89 специалистов;

курсы повышения квалификации зоотехников, зоотехников-селекционеров сельскохозяйственных организаций, К(Ф)Х и ИП, осуществляющих сельскохозяйственное производство на территории Новосибирской области, по теме «Организация управления производством и переработкой продукции животноводства. Внедрение современных технологий в молочном и мясном скотоводстве». Обучение прошли 36 специалистов;

курсы повышения квалификации сотрудников рыбоводных хозяйств Новосибирской области по теме «Озерное, прудовое и индустриальное товарное

рыбоводство на территории Новосибирской области». Обучение прошли 20 специалистов;

продолжена реализация общероссийского образовательного проекта Россельхозбанка «Школа фермера». Главная цель проекта – способствовать развитию предпринимательства и кадрового потенциала в сельской местности, созданию новых финансово устойчивых и рентабельных крестьянских (фермерских) хозяйств. В феврале 2021 года проведено обучение во втором потоке «Школы фермера» по теме «Переработка и механизмы реализации продукции. Оптимизация затрат через кооперацию» (<http://mcx.nso.ru/news/4482>). В октябре 2021 года слушатели «Школы фермера» прошли обучение в третьем потоке по программе «Новые технологии, повышающие эффективность ведения сельского хозяйства, свободные ниши и новые перспективные направления развития в АПК» (<http://mcx.nso.ru/news/4807>).

### **2.2.2. Формирование рейтинга муниципальных образований по содействию развитию конкуренции и обеспечению условий для формирования благоприятного инвестиционного климата, предусматривающего систему поощрения**

Приказом министерства экономического развития Новосибирской области от 27.06.2019 № 69 «О формировании рейтинга муниципальных районов и городских округов Новосибирской области в части их деятельности по содействию развитию конкуренции и обеспечению условий для благоприятного инвестиционного климата в Новосибирской области» утверждена Методика формирования рейтинга муниципальных районов и городских округов Новосибирской области в части их деятельности по содействию развитию конкуренции и обеспечению условий для благоприятного инвестиционного климата в Новосибирской области (<http://econom.nso.ru/page/1221>) (Приложение 8).

Для расчета рейтинга используются 32 индикатора, из них 17 индикаторов по содействию развитию конкуренции: наличие плана мероприятий («дорожной карты») по содействию развитию конкуренции в муниципальном образовании; наличие реестра хозяйствующих субъектов, доля участия муниципального образования в которых составляет 50 и более процентов; сокращение количества хозяйствующих субъектов, доля участия муниципальных образований в которых составляет 50 и более процентов; увеличение прозрачности закупок и др.

В 2021 году сформирован рейтинг муниципальных образований за 2020 год.

Информация о рейтинге муниципальных образований размещена на официальном сайте министерства экономического развития и Инвестиционном портале Новосибирской области (<http://www.econom.nso.ru/page/1221>; <http://invest.nso.ru/ru/page/3817>).

Постановлением Губернатора Новосибирской области от 19.08.2019 № 213 «О формировании системы поощрений по результатам рейтинга муниципальных районов и городских округов Новосибирской области в части их деятельности по содействию развитию конкуренции и обеспечению условий для благоприятного инвестиционного климата в Новосибирской области» установлена система

поощрений по результатам рейтинга (Приложение 9) (<http://econom.nso.ru/page/1221>; <http://invest.nso.ru/ru/content/metodicheskie-materialy>).

По результатам рейтинга муниципальные районы за места с 1 по 5 и городские округа за места с 1 по 2 награждаются Почетными грамотами Губернатора Новосибирской области.

В соответствии с распоряжением Губернатора Новосибирской области от 22.09.2021 № 592-рк «О награждении Почетной грамотой Губернатора Новосибирской области» (Приложение 10) за достижение высоких результатов в рейтинге муниципальных районов и городских округов Новосибирской области в части их деятельности по содействию развитию конкуренции и обеспечению условий для благоприятного инвестиционного климата в Новосибирской области по итогам 2020 года награждены Почетной грамотой Губернатора Новосибирской области: город Новосибирск, город Бердск, Купинский, Новосибирский, Ордынский, Тогучинский, Черепановский районы.

В целях поощрения достижения наилучших значений показателей деятельности органов местного самоуправления городских округов и муниципальных районов Новосибирской области принято постановление Губернатора Новосибирской области от 29.12.2018 № 277 «Об утверждении Порядка предоставления из областного бюджета Новосибирской области бюджетам городских округов и муниципальных районов Новосибирской области грантов в целях поощрения достижения наилучших значений показателей деятельности органов местного самоуправления городских округов и муниципальных районов Новосибирской области». Согласно утвержденному Порядку гранты выделяются в форме иных межбюджетных трансфертов в пределах бюджетных ассигнований, предусмотренных законом Новосибирской области об областном бюджете Новосибирской области на очередной финансовый год и плановый период. Гранты выделяются трем муниципальным районам и одному городскому округу Новосибирской области, достигшим наилучших значений показателей эффективности деятельности органов местного самоуправления городских округов и муниципальных районов Новосибирской области по итогам отчетного года.

### **2.2.3. Формирование коллегиального органа при высшем должностном лице субъекта Российской Федерации по вопросам содействия развитию конкуренции**

Совещательным органом при высшем должностном лице Новосибирской области по вопросам содействия развитию конкуренции определен Совет по содействию конкуренции в Новосибирской области (далее – Совет).

Постановлением Губернатора Новосибирской области от 09.10.2015 № 210 «О Совете по содействию развитию конкуренции в Новосибирской области» образован Совет, утверждены Положение о Совете и его состав (Приложение 11).

Документы размещены на официальном сайте министерства экономического развития Новосибирской области (<http://www.econom.nso.ru/page/>



460) и Инвестиционном портале Новосибирской области (<http://invest.nso.ru/ru/page/59>).

Состав Совета сформирован в соответствии с пунктами 14-16 Стандарта.

В состав Совета включены:

руководители или заместители руководителей уполномоченного органа по внедрению Стандарта, органов исполнительной власти Новосибирской области, в функции которых входит реализация мероприятий, направленных на развитие конкуренции в регионе: (министерство экономического развития Новосибирской области, министерство строительства Новосибирской области, министерство здравоохранения Новосибирской области, министерство жилищно-коммунального хозяйства и энергетики Новосибирской области, министерство промышленности, торговли и развития предпринимательства Новосибирской области, министерство транспорта и дорожного хозяйства Новосибирской области, министерство науки и инновационной политики Новосибирской области, министерство социального развития новосибирской области, министерство культуры Новосибирской области, министерство сельского хозяйства Новосибирской области, министерство физической культуры и спорта Новосибирской области, министерство цифрового развития и связи Новосибирской области, департамент по тарифам Новосибирской области, департамент имущества и земельных отношений Новосибирской области, государственная жилищная инспекция Новосибирской области, контрольное управление Новосибирской области);

представители Совета муниципальных образований, органов местного самоуправления (Глава Карасукского района Новосибирской области, председатель экспертного Совета муниципальных образований Новосибирской области, мэр города Новосибирска, Глава администрации рабочего поселка Кольцово);

представители общественных организаций, представляющих интересы предпринимателей и потребителей товаров, работ и услуг (президент Союза «Новосибирская торгово-промышленная палата», президент Новосибирской городской торгово-промышленной палаты, председатель правления некоммерческого партнерства «Новосибирская ассоциация туристских организаций», президент саморегулируемой организации «Транспортный Союз Сибири», председатель Новосибирского областного отделения общероссийской общественной организации «Деловая Россия», председатель Новосибирского регионального отделения межрегиональной общественной организации «Ассоциация молодых предпринимателей России», председатель Совета предпринимателей Октябрьского района города Новосибирска, директор Общества с ограниченной ответственностью «Бизнес-форум» (Опора России);

представители научных, исследовательских, проектных, аналитических организаций и технологических платформ (директор автономной некоммерческой организации «Институт социальных систем и технологий», руководитель представительства Автономной некоммерческой организации «Агентство стратегических инициатив по продвижению новых проектов» в Сибирском федеральном округе, заведующая научно-исследовательской лабораторией «Центр



конкурентной политики и экономики», профессор кафедры «Менеджмент» Сибирского института управления - филиала Российской академии народного хозяйства и государственной службы при Президенте Российской Федерации, доктор экономических наук, ведущий научный сотрудник Института экономики и организации промышленного производства Сибирского отделения Российской академии наук);

представители потребителей товаров, работ и услуг, задействованные в механизмах общественного контроля за деятельностью субъектов естественных монополий, а также представители некоммерческих объединений, действующих в интересах технологических и ценовых аудиторов (заместитель директора общества с ограниченной ответственностью «ДСО Консалтинг», член Межотраслевого совета потребителей по вопросам деятельности субъектов естественных монополий при Губернаторе Новосибирской области);

представители объединений сельскохозяйственных товаропроизводителей, переработчиков сельскохозяйственной продукции, крестьянских (фермерских) хозяйств и сельскохозяйственных кооперативов (председатель Совета Новосибирской областной общественной организации «Ассоциация руководителей сельскохозяйственных предприятий»);

представители объединений, действующих в интересах сферы рыбного хозяйства (председатель совета региональной общественной организации по разведению водных биоресурсов «Аквакультура»);

представители профессиональных союзов и обществ, в том числе представители организаций, действующих в интересах кадрового обеспечения высокотехнологичных отраслей промышленности (председатель Новосибирского областного союза организаций профсоюзов «Федерация профсоюзов Новосибирской области», главный врач государственного бюджетного учреждения здравоохранения Новосибирской области «Городская клиническая больница скорой медицинской помощи № 2»);

представители организаций, действующих в интересах независимых директоров (член Ассоциации профессиональных директоров Ассоциации независимых директоров, президент общественной организации «Межрегиональная ассоциация руководителей предприятий»);

эксперты и специалисты иных направлений (конструкторы, инженеры, изобретатели, инноваторы, специалисты в области программного обеспечения, информационно-коммуникационных технологий, медицинских и биотехнологий, нанотехнологий, альтернативной энергетики и энергоэффективности, нового материаловедения, представители научно-технологического и промышленно-делового сообщества, участники процесса, задействованные в рамках развития междисциплинарных исследований, направленных на прорывные разработки и открытия, и др.) (директор кластера биомедицины и биотехнологий открытого акционерного общества «Технопарк Новосибирского Академгородка», первый заместитель генерального директора акционерного общества «Новосибирскэнергосбыт»);

заместитель руководителя Управления Федеральной антимонопольной службы по Новосибирской области;

Уполномоченный по защите прав предпринимателей в Новосибирской области;

Уполномоченный по правам человека в Новосибирской области;

начальник отдела защиты прав потребителей Управления Федеральной службы по надзору в сфере защиты прав потребителей и благополучия человека по Новосибирской области;

руководитель Управления Федеральной налоговой службы по Новосибирской области;

заместитель руководителя Территориального органа Федеральной службы государственной статистики по Новосибирской области;

первый заместитель начальника Сибирского главного управления Банка России.

Основная задача Совета состоит в вовлечении в деятельность по содействию развития конкуренции в Новосибирской области представителей предпринимательского сообщества и налаживании диалога между бизнесом и органами власти Новосибирской области.

В 2021 году проведено 4 заседания Совета, рассмотрено 12 вопросов.

Протоколы заседаний Совета представлены в Приложении 12.

Информация о работе Совета размещена на официальном сайте министерства экономического развития Новосибирской области (<http://www.econom.nso.ru/page/606>) и Инвестиционном портале Новосибирской области (<http://invest.nso.ru/ru/page/59>).

### **2.3. Результаты ежегодного мониторинга состояния и развития конкуренции на товарных рынках субъекта Российской Федерации**

Министерством экономического развития Новосибирской области организовано проведение ежегодного мониторинга состояния и развития конкуренции на товарных рынках Новосибирской области.

Мониторинг состояния и развития конкуренции на товарных рынках Новосибирской области за 2021 год включал в себя 10 мониторингов:

1. Мониторинг наличия (отсутствия) административных барьеров и оценки состояния конкуренции субъектами предпринимательской деятельности.

2. Мониторинг удовлетворенности потребителей качеством товаров, работ и услуг на товарных рынках Новосибирской области и состоянием ценовой конкуренции.

3. Мониторинг удовлетворенности субъектов предпринимательской деятельности и потребителей товаров, работ и услуг качеством (уровнем доступности, понятности и удобства получения) официальной информации о состоянии конкуренции на товарных рынках Новосибирской области и деятельности по содействию развитию конкуренции, размещаемой уполномоченным органом и муниципальными образованияами.

4. Мониторинг деятельности субъектов естественных монополий на территории Новосибирской области.

5. Мониторинг деятельности хозяйствующих субъектов, доля участия субъекта Российской Федерации или муниципального образования в которых составляет 50 и более процентов, предусматривающий формирование реестра (за исключением предприятий, осуществляющих деятельность в сферах, связанных с обеспечением обороны и безопасности государства, а также включенных в перечень стратегических предприятий) указанных хозяйствующих субъектов, осуществляющих деятельность на территории Новосибирской области, с обозначением товарного рынка их присутствия, на котором осуществляется такая деятельность, а также с указанием доли занимаемого товарного рынка каждого такого хозяйствующего субъекта (в том числе объема (доли) выручки в общей величине стоимостного оборота товарного рынка, объема (доли) реализованных на товарном рынке товаров, работ и услуг в натуральном выражении, объема финансирования из бюджета Новосибирской области и бюджетов муниципальных образований).

6. Мониторинг удовлетворенности населения деятельностью в сфере финансовых услуг, осуществляемой на территории Новосибирской области.

7. Мониторинг доступности для населения финансовых услуг, оказываемых на территории Новосибирской области.

8. Мониторинг цен (с учетом динамики) на товары, входящие в перечень социально-значимых продовольственных товаров первой необходимости, в отношении которых могут устанавливаться предельно допустимые розничные цены, утвержденный постановлением Правительства Российской Федерации от 15 июля 2010 г. № 530 «Об утверждении правил установления предельно допустимых розничных цен на отдельные виды социально значимых продовольственных товаров первой необходимости, перечня отдельных видов социально значимых продовольственных товаров первой необходимости, в отношении которых могут устанавливаться предельно допустимые розничные цены, и перечня отдельных видов социально значимых продовольственных товаров, за приобретение определенного количества которых хозяйствующему субъекту, осуществляющему торговую деятельность, не допускается выплата вознаграждения», а также проведение оценки факторов, способных оказать влияние на такие цены (например изменение стоимости топлива, электроэнергии, основного сырья в пищевом производстве, аренды и т.п.).

9. Мониторинг логистических возможностей Новосибирской области с учетом логистических возможностей субъектов Российской Федерации, имеющих общие территориальные границы с Новосибирской областью, включающий сбор и анализ данных об обеспеченности его транспортной инфраструктурой, времени и объеме его пропускной способности, существующих транспортных хабах и потенциале создания новых, а также о сервисной и сопутствующей инфраструктуре, необходимой как для транспортных средств, так и для работников, задействованных в этом сегменте, включая наличие стабильной подвижной радиотелефонной связи на удаленных дорогах.

10. Мониторинг развития передовых производственных технологий и их внедрения, а также процесса цифровизации экономики и формирования ее новых рынков и секторов.

Мониторинг выполнен:

1. Силами министерства экономического развития Новосибирской области во взаимодействии с областными исполнительными органами государственной власти Новосибирской области, органами местного самоуправления и общественными организациями.

2. В рамках государственного контракта № 0351200023921000006 от 12.10.2021 (исполнитель: ООО «СПЕКТР» (г. Иваново).

Мониторинг проводился на территории 30 муниципальных районов и 5 городских округов Новосибирской области и охватывал 33 товарных рынка.

В ходе мониторинга осуществлялись следующие опросы:

опрос субъектов предпринимательской деятельности;

опрос потребителей товаров, работ и услуг;

опрос потребителей товаров, работ и услуг в сфере финансовых услуг.

*Опрос субъектов предпринимательской деятельности.*

Количество респондентов, принявших участие в опросе, составило 400 человек.

*Опрос потребителей товаров, работ и услуг.*

Опрос проводился в отношении потребителей, получивших товары, работы и услуги в 2021 году на исследуемых рынках, и потенциальных потребителей – тех, кто нуждался в товарах, работах и услугах, но не смог их получить в 2021 году по причине неразвитости или недоступности того или иного рынка.

В опросе потребителей товаров, работ и услуг Новосибирской области могли принимать участие только жители Новосибирской области, проживающие в Новосибирской области не менее одного года и достигшие 18-летнего возраста.

Количество респондентов, принявших участие в опросе, составило 1000 человек.

*Опрос потребителей товаров, работ и услуг в сфере финансовых услуг.*

Количество респондентов, принявших участие в опросе, составило 300 человек.

Полный отчет о мониторинге размещен на официальном сайте министерства экономического развития и инвестиционном портале Новосибирской области (<http://www.econom.nso.ru/page/1342>; <http://invest.nso.ru/ru/content/monitoring>).

Помимо этого, в 2021 году по заказу министерства экономического развития Новосибирской области организовано выполнение научно-исследовательской работы по теме: «Мониторинг качества и доступности предоставления государственных и муниципальных услуг в Новосибирской области (на базе исполнительных органов государственной власти и органов местного самоуправления), в том числе по принципу «одного окна» на базе МФЦ, в 2021 году». В результате выполненной НИР получена объективная и актуальная информация об уровне удовлетворенности населения качеством предоставления государственных и муниципальных услуг в Новосибирской области, о наиболее

острых проблемах в указанной сфере для принятия необходимых управленческих решений, направленных на их устранение. Отчет о выполнении НИР размещен на официальном сайте Губернатора Новосибирской области и Правительства Новосибирской области по адресу: <https://www.nso.ru/page/2441>.

### **2.3.1. Результаты анализа ситуации на товарных рынках для содействия развитию конкуренции в субъекте Российской Федерации, утвержденных приложением к Стандарту**

#### **2.3.1.1. Оценка конкурентных особенностей Новосибирской области: потенциал и факторы развития, проблемы и угрозы**

Специфику региона определяют следующие основные конкурентные преимущества Новосибирской области.

1. Главное преимущество и специфику Новосибирской области определяют благоприятные условия для развития инноваций. Развитый сектор научных исследований, представленный уникальной даже по мировым масштабам концентрацией научно-исследовательских институтов Российской академии наук. По оценке руководства страны, Сибирское отделение Российской академии наук, ядром которого является Новосибирский научный центр, безусловно, находится на передовых рубежах отечественной, а по ряду направлений и мировой науки. Уже сегодня портфель готовых к практическому использованию научных разработок новосибирских ученых позволяет обеспечить прорывные технологии в ряде важнейших секторов российской экономики. Влияние новосибирского научного сегмента на все стороны развития региона трудно переоценить. Это проявляется в особом, уникальном имидже города Новосибирска и всего региона как важнейшего центра науки, имеющего мировую известность. Новосибирский Академгородок является крупнейшим потенциальным источником инноваций. В регионе создана эффективная инфраструктура для коммерциализации разработок: Научно-технологический парк Новосибирского Академгородка, Научно-технологический парк в сфере биотехнологий в наукограде Кольцово Новосибирской области, Инновационный Медико-Технологический Центр (ИМТЦ), Медицинский промышленный парк, Промышленно-логистический парк, а также бизнес-инкубаторы, центры коллективного пользования и прототипирования, инжиниринговые центры, региональные институты развития и другие. На базе ИТ-направления был создан Инновационный кластер информационных и биофармацевтических технологий.

На его основе, усиленной еще одним направлением – высокотехнологичной медициной, создан Научно-производственный кластер «Сибирский Наукополис», ставший одним из победителей конкурсного отбора Минэкономразвития России – участников приоритетного государственного проекта «Развитие инновационных кластеров – лидеров инвестиционной привлекательности мирового уровня».

2. Развитый человеческий капитал. Развитая система образования. Креативность научного сообщества в существенной степени влияет на общий высокий интеллектуальный уровень населения региона. Являясь образовательным центром мирового уровня, Новосибирская область обладает огромным



потенциалом в сфере высшего и профессионального образования, благодаря наличию лидирующих школ и конкурентоспособного на международном уровне исследовательского университета, что существенно усиливает ее конкурентные преимущества в сфере образования по сравнению с другими регионами России и странами мира.

3. Новосибирская область обладает диверсифицированной структурой экономики, наличием конкурентных рынков. Область практически независима от нефтегазовых источников бюджетных доходов, от доходов от добычи и переработки других полезных ископаемых. С одной стороны, это негативно сказывается на финансовых ресурсах региона. С другой стороны, отсутствие на территории области крупных месторождений невозпроизводимых природных ресурсов и соответствующая структура экономики снимают необходимость перепрофилирования хозяйства региона в долгосрочной перспективе ввиду истощения этих запасов. Новосибирская область не «привязана» ни к одной крупной вертикально интегрированной компании, и поэтому нет риска потери от перерегистрации крупных бизнес-структур, в существенной степени определяющих наполнение консолидированного бюджета Новосибирской области. То, что доходная часть бюджета региона формируется из множества источников, снижает потенциальные финансовые риски и обеспечивает большую стабильность при его формировании.

4. Выгодное «центральное» транспортно-географическое положение Новосибирской области (расположение в центре России на пересечении важнейших транспортных коммуникаций, граничное положение с Республикой Казахстан, относительная близость к северным территориям Китайской Народной Республики, доступ в Среднюю Азию).

Срединное положение в Южной Сибири в окружении Омской, Томской и Кемеровской областей и Алтайского края при современном уровне транспортных средств и магистралей делает Новосибирскую область ядром экономической активности макрорегиона (центром Сибирской конурбации).

Развитая межрегиональная маршрутная сеть и транспортная инфраструктура авиационного и железнодорожного сообщения, конкурентоспособный транспортно-логистический комплекс и ведущие транспортные компании позволяют говорить о высоком потенциале региона стать крупнейшим в азиатской части страны логистическим и распределительным центром, укрепить позиции региона как крупного экспортирующего центра.

5. Привлекательный образ города Новосибирска, являющегося по многим позициям центром притяжения для населения из соседних регионов и в целом для азиатской части России. Новосибирск занимает третье место в перечне крупнейших городов РФ - основная точка миграционного прироста за Уралом; он популярен у туристов, приезжих, в городе аккумулируются финансовые ресурсы. Среднедушевые расходы населения продолжают превышать среднедушевые доходы в основном за счет «миграции» капиталов от нерезидентов. Высокий инвестиционный спрос на жилую и коммерческую недвижимость, в том числе из других регионов. Город Новосибирск - формальная (в нем расположено



представительство Президента Российской Федерации в Сибирском федеральном округе (далее – СФО) и неформальная столица Сибири. В городе Новосибирске расположены знаковые не только для области, но и для всей Сибири объекты современного искусства, культуры - Новосибирский государственный академический театр оперы и балета (НОВАТ), Новосибирская государственная филармония, Новосибирский зоопарк имени Р.А. Шило, аквапарк, Международный выставочный комплекс «Новосибирск Экспоцентр», крупные торгово-развлекательные комплексы, привлекающие как жителей, так и гостей города и области.

6. Высокая предпринимательская активность. Новосибирская область является самым привлекательным регионом СФО для старта и ведения бизнеса.

Значительная роль предприятий малого и среднего бизнеса в экономике региона позволяет характеризовать Новосибирскую область как регион, имеющий высокое качество делового климата и потенциальные возможности стать лидером по развитию малого и среднего предпринимательства России.

7. Новосибирская область имеет значительные успехи в оказании высокотехнологичных видов медицинской помощи. В регионе на основе взаимодействия сильного профессионального состава медицинских учреждений и развитой инфраструктуры в виде системы специализированных медицинских центров и клиник сформирован мощный центр федеральной и межрегиональной значимости по оказанию высокотехнологичных видов медицинской помощи в области диагностики и лечения сердечно-сосудистых, онкологических заболеваний и заболеваний опорно-двигательного аппарата, что позволяет выделять регион как центр оказания медицинских услуг мирового уровня, экспортирующий в том числе медицинские технологии.

Таким образом, Новосибирская область объективно характеризуется сегодня мощным научно-образовательным, инновационным, институциональным, инфраструктурным и культурным потенциалом. Это позиционирование влияет не только на межрегиональные позиции области в общероссийской экономической системе, но и на ее значимость в мирохозяйственных связях.

Серьезными и специфическими проблемами (слабыми сторонами) развития Новосибирской области являются следующие проблемы.

1. Недостаточная экономическая и инвестиционная активность не позволяет обеспечить эффективную реализацию человеческого потенциала региона и создать достаточное число высокопроизводительных рабочих мест. Новосибирская область уступает другим крупным регионам по развитости несырьевого экспорта. Инвестиционная активность находится на низком уровне, при наличии высокой степени износа основных фондов, что на фоне усиливающейся конкуренции российских регионов за привлечение финансовых ресурсов, а также с учетом высокой стоимости заемных средств для развития производств и освоения новой продукции является серьезной проблемой, сдерживающей динамичное экономическое развитие Новосибирской области.

2. Существенный разрыв между высоким научно-техническим потенциалом региона и реальной низкой восприимчивостью его реального сектора к

инновациям. Новосибирская область занимает лидирующие позиции в РФ по основным характеристикам научного потенциала, однако по числу использованных в производстве передовых технологий регион заметно отстает от Москвы, Санкт-Петербурга, Московской, Самарской и Нижегородской областей.

Существенный разрыв между высоким научно-техническим потенциалом и низкой восприимчивостью производственной системы региона к инновациям является одной из специфических проблем развития Новосибирской области.

Технологическое отставание промышленных предприятий, недостаток средств на финансирование НИОКР и связанные с ними технологические риски, низкая производительность труда и дефицит высококвалифицированных кадров препятствуют активному внедрению новых конкурентоспособных технологий в производство. Также ограничивающим фактором является недостаточное развитие механизмов коммерциализации и трансфера новых технологий и разработок.

3. Недостаточно развитая городская среда, невысокий уровень развития транспортной, энергетической и инженерной инфраструктуры, не соответствующий требованиям современного мегаполиса и амбициям успешного региона, включая низкое качество многих автодорог и общественных пространств в городе Новосибирске и области. В Новосибирской области наблюдается сильная загруженность основных транспортных артерий города Новосибирска при резко возросшем парке легкового автотранспорта и одновременно слабое развитие транспортной сети в сельских районах.

4. Недостаточный уровень благосостояния населения. Сохраняется отставание размера заработной платы и среднедушевого денежного дохода в Новосибирской области от среднероссийского уровня. Уровень бедности в Новосибирской области превышает среднероссийский.

Превышение обусловлено в том числе более высокой стоимостью жизни в регионе, высокой величиной прожиточного минимума (за счет повышенных для данной природно-климатической зоны норм потребления, более высоких потребительских цен, характерных для крупных мегаполисов, каким и является город Новосибирск), а также значительной дифференциацией населения по уровню доходов за последние 20 лет.

5. Несбалансированность территориального развития. Высокий уровень дифференциации социального развития и экономического потенциала на территории Новосибирской области, концентрация экономической активности в Новосибирской агломерации при относительно слабом развитии остальных территорий Новосибирской области могут ограничивать динамичное развитие региона.

Основными возможностями Новосибирской области являются следующие возможности.

1. Капитализация интеллектуального потенциала и создание условий для высокой инновационной активности, включая привлечение центров НИОКР международных компаний, стимулирование технологического предпринимательства, будут способствовать формированию на территории

Новосибирской области Сибирского инновационного хаба международного уровня (Академгородок 2.0).

2. Возникновение новых продуктов, рынков и неконкурентных ниш, формирование решений (технологий) и ускоренная адаптация современных технологий ведущими новосибирскими компаниями позволит Новосибирской области стать центром компетенций в сфере Индустрии 4.0, в области цифровизации секторов экономики (в сферах управления транспортом, городским хозяйством, государственного управления, здравоохранения и образования), освоения природных богатств Сибири (включая биоресурсы и полезные ископаемые) в сотрудничестве с образовательными организациями высшего образования и научными центрами других регионов (Красноярский край, Томская область).

3. Формирование специализированной инфраструктуры для выхода на рынки центральных регионов России и европейских стран, стран Средней Азии и западного Китая, в перспективе в Индию и Пакистан, включая развитие транспортно-логистических и внешнеторговых услуг и интеграцию в цепочки добавленной стоимости транзитных грузов, позволит Новосибирской области стать логистическим и торговым хабом для регионов южной Сибири и Восточного Казахстана.

4. Укрепление конкурентных преимуществ региона для развития малого и среднего предпринимательства позволит Новосибирской области стать Сибирским предпринимательским хабом, ключевым и наиболее привлекательным регионом для начинающих предпринимателей из регионов Сибири и Дальнего Востока.

5. Дальнейшее ускоренное развитие технического университетского образования и высокотехнологичных медицинских услуг позволит Новосибирской области стать центром экспорта услуг образования и здравоохранения для жителей Сибири, Казахстана, Средней Азии и Западного Китая.

Отмеченные выше благоприятные возможности перспективного развития Новосибирской области могут снижаться под воздействием следующих потенциальных угроз.

1. Ограничение возможностей для экономического развития при усилении санкций, недостаточная экономическая и инвестиционная активность, в том числе по причине роста конкуренции российских регионов за привлечение финансовых ресурсов и инвестиций, не способствующие эффективной реализации человеческого потенциала региона и созданию достаточного числа высокопроизводительных рабочих мест.

2. Ограниченные возможности сбыта на внутреннем рынке по причине низкой емкости регионального рынка, возможного снижения платежеспособного спроса, а также из-за ценовой конкуренции с продукцией невысокого качества из других регионов России и Китая.

3. Утрата интеллектуального лидерства и потеря компетенций во многих научных направлениях в связи с низким спросом на инновации в регионе по причине низкой платежеспособности основных заказчиков регионального рынка и низкой восприимчивости реального сектора экономики к инновациям.

4. Дальнейший неконтролируемый рост сферы торгово-посреднических услуг без надлежащего увеличения их качества, приводящий к острой конкуренции за трудовые и финансовые ресурсы, земельные площади и так далее, ослаблению возможностей развития секторов материального производства экономики региона и усилению социального расслоения общества.

5. Возможный бурный экономический рост других регионов России, что в условиях общего дефицита трудовых ресурсов может вызвать потенциальную угрозу перелива в эти регионы квалифицированных кадров из Новосибирской области (в случае предоставления им гарантий более высокой оплаты труда или обеспечения жильем).

6. Ускоренное развитие Новосибирской городской агломерации без надлежащей поддержки и гармоничного развития других территорий и сельских поселений области.

7. Утрата городом Новосибирском привлекательности среди сибирских городов в результате нерешения задач по: снижению уровня преступности, повышению качества услуг здравоохранения и созданию комфортной и современной городской среды.

8. Утрата лидерства в логистике и дистрибуции без проактивного опережающего развития транспортно-логистической инфраструктуры специализированных услуг и при сохранении на низком уровне технологического развития и компетенций местных компаний.

9. Усиление конкуренции за человеческие ресурсы. Общемировая тенденция старения населения характерна и для Новосибирской области. Учитывая сложившуюся половозрастную структуру, увеличиваются доли категорий населения младше и старше трудоспособного возраста, что в свою очередь приводит к увеличению нагрузки на трудоспособное население.

С 2006 года в Новосибирской области отмечается сокращение численности населения трудоспособного возраста (мужчин в возрасте 16-59 лет и женщин в возрасте 16-54 лет).

Отмеченные потенциальные угрозы имеют разную степень вероятности и влияния на развитие региона в отдельные временные промежутки. Большинство из них имеет внешний по отношению к Новосибирской области характер.

### **2.3.1.2. Структурные показатели состояния конкуренции в Новосибирской области**

2021 год стал периодом адаптации к внешним шокам, вызванным распространением новой коронавирусной инфекции (COVID-19), с последующим восстановлением экономического роста на территории региона.

По итогам 2021 года валовой региональный продукт Новосибирской области (далее – ВРП) по оценке составил 1525,1 млрд рублей, что на 4,1%<sup>1</sup> выше уровня предыдущего года в сопоставимых ценах.

---

<sup>1</sup> Оценка 2021 года приведена в соответствии с распоряжением Правительства Новосибирской области от 21.10.2021 № 521-рп «О прогнозе социально-экономического развития Новосибирской области на 2022 год и плановый период 2023 и 2024 годов»

Промышленный комплекс Новосибирской области, как и прежде, занимает ведущее положение в экономике региона. На долю промышленности приходится 19% валового регионального продукта области; третья часть инвестиций в основной капитал; 19% от численности всех работников, занятых в экономике Новосибирской области.

Объем отгруженных товаров собственного производства, выполненных работ и услуг по основным видам экономической деятельности в промышленности Новосибирской области за 10 месяцев 2021 года составил 681 млрд рублей (123,2% к 10 месяцам 2020 года).

Индекс промышленного производства Новосибирской области за 10 месяцев 2021 года по сравнению с соответствующим периодом предыдущего года составил – 110,1% (по Российской Федерации – 105%), среди субъектов, входящих в СФО, Новосибирская область занимает первое место по данному показателю.

В 2021 году зафиксирована положительная динамика по всем основным видам деятельности промышленного производства. По итогам работы за январь – октябрь 2021 года отмечены следующие индексы производства: обрабатывающие производства – 109,6% (по РФ – 105,2); добыча полезных ископаемых – 110,5% (по РФ – 103,7%); обеспечение электроэнергией, газом и паром – 108,3% (по РФ – 107,8%); водоснабжение, водоотведение, утилизация отходов – 123,3% (по РФ – 117,6%).

Необходимо отметить, что регион достиг высокого уровня самодостаточности в производстве продовольствия. Новосибирская область не только с профицитом обеспечивает себя такими базовыми продуктами, но и готова направлять в другие регионы и на экспорт все больше объемов продукции АПК.

Объем производства валовой продукции сельского хозяйства в хозяйствах всех категорий в 2021 году по оценке составил 114,5 млрд рублей с индексом производства 101,9% к уровню 2020 года.

Посевная площадь под урожай 2021 года в хозяйствах всех категорий составила 2306 тыс. га (101,8% к уровню 2020 года), в том числе зерновые и зернобобовые культуры были размещены на площади 1496,7 тыс. га (101% к уровню 2020 года). Возрастает популярность высокомаржинальных и экспортно ориентированных технических культур, ими было занято 254,9 тыс. га, что на 45,9% больше, чем в 2020 году.

В 2021 году аграриями Новосибирской области собрано 3,4 млн тонн зерна в весе после доработки (134,4% к уровню 2020 года). Средняя урожайность зерновых культур составила 22,6 ц/га, что на 27% выше, чем в 2020 году.

Таких высоких результатов удалось достичь, в том числе за счет внесения минеральных удобрений в объеме 131 тыс. тонн (130,8% к уровню 2020 года), обработки средствами защиты растений 2,5 млн га площадей (123,7% к уровню 2020 года).

Новосибирская область занимает второе место в РФ по поголовью молочных коров в сельскохозяйственных организациях, К(Ф)Х и ИП, по производству и реализации молока входит в первую десятку регионов РФ.



По предварительной оценке, в хозяйствах всех категорий производство основных видов продукции животноводства составило: молока – 846 тыс. тонн (102,9% к уровню 2020 года), мяса скота и птицы – 248,9 тыс. тонн (100,5% к уровню 2020 года), пищевого куриного яйца – 1070 млн штук (86% к уровню 2020 года). Продуктивность молочных коров в целом по области ожидается 5600 кг молока на одну корову, что на 243 кг (105%) выше уровня 2020 года.

В 2021 году основные показатели развития потребительского рынка Новосибирской области получили значительное оживление в сравнении с пандемийным 2020 годом. По данным Территориального органа Федеральной службы государственной статистики по Новосибирской области общий объем оборота оптовой торговли за январь – октябрь 2021 года составил 1 725,3 млрд рублей, или 101,3% к соответствующему периоду 2020 года в сопоставимых ценах, оборот розничной торговли за январь – октябрь 2021 года составил 531,5 млрд рублей, или 111,1% к соответствующему периоду 2020 года в сопоставимых ценах.

Можно отметить значительное улучшение показателей в сфере услуг в 2021 году. Оборот общественного питания за 10 месяцев 2021 года составил 27,6 млрд рублей с темпом роста к соответствующему периоду 2020 года 125,2%.

В январе – октябре 2021 года населению было оказано платных услуг на 150,2 млрд рублей, что на 13,4% больше, чем в январе – октябре 2020 года в сопоставимых ценах.

По предварительной оценке объем инвестиций в основной капитал в Новосибирской области в 2021 году составил около 281,0<sup>1</sup> млрд рублей. По итогам 9 месяцев 2021 года объем инвестиций в основной капитал составил 174,7 млрд рублей, индекс физического объема – 108,8% к аналогичному периоду 2020 года.

Наиболее привлекательными для инвестирования отмечены следующие виды экономической деятельности: «Обрабатывающие производства», «Транспортировка и хранение», «Деятельность в области информации и связи», «Деятельность по операциям с недвижимым имуществом», «Сельское, лесное хозяйство, охота, рыболовство и рыбоводство».

В 2021 году АНО «Агентство стратегических инициатив по продвижению новых проектов» был принят новый принцип распределения мест в Национальном рейтинге состояния инвестиционного климата в субъектах Российской Федерации, 85 субъектов Российской Федерации распределены по 29 местам. В соответствии с результатами рейтинга в 2021 году Новосибирская область поднялась на шесть позиций, заняв 13-е место.

В сфере строительства наблюдается постепенное восстановление после падения 2020 года, обусловленного негативным влиянием распространения новой коронавирусной инфекции (COVID-19). За 10 месяцев 2021 года объем работ,

---

<sup>1</sup> Оценка 2021 года приведена в соответствии с распоряжением Правительства Новосибирской области от 21.10.2021 № 521-рп «О прогнозе социально-экономического развития Новосибирской области на 2022 год и плановый период 2023 и 2024 годов».



выполненных по виду деятельности «Строительство», составил 96,4 млрд рублей, или 111,0% к уровню января – октября 2020 года в сопоставимых ценах.

Среди субъектов СФО по масштабам жилищного строительства, Новосибирская область уверенно лидирует, удерживая свои позиции в числе 20 регионов-лидеров Российской Федерации, которые обеспечивают более половины объема вводимого в эксплуатацию жилья в целом по стране.

В рамках реализации регионального проекта «Жилье» за январь – декабрь 2021 года по оперативным данным введено в эксплуатацию 2,315 млн кв. м жилья (119,0% к аналогичному периоду 2020 года).

По итогам 2021 года на долю введенного многоквартирного жилья в регионе приходится 1,614 млн кв. м (112,6% к аналогичному периоду предыдущего года) или 69,7% от общего объема введенного жилья.

Объем ввода индивидуального жилищного строительства по итогам 2021 года в Новосибирской области составил 0,701 млн кв. м (136,9% к аналогичному периоду 2020 года) или 30,3% от общего объема введенного жилья.

За январь – октябрь 2021 года среднемесячная номинальная начисленная заработная плата работников организаций в Новосибирской области составила 44 558 рублей, увеличившись по сравнению с январем – октябрём предыдущего года на 10,7%. Индекс реальной заработной платы за этот период составил 4,5%. Рост заработной платы зафиксирован во всех видах экономической деятельности.

Среднедушевые денежные доходы населения за III квартал 2021 года увеличились на 14,1%; реальные располагаемые денежные доходы населения – на 7,2% к соответствующему периоду 2020 года.

Значение целевого показателя «Уровень бедности» по оценке в 2021 году составит 13,4% (2020 год – 13,8%), что соответствует установленному для Новосибирской области комиссией Государственного Совета Российской Федерации по направлению «Социальная политика» значению (письмо от 23.09.2021 № ПО-01-74/5876-И).

Основным источником денежных доходов населения являются доходы от работы по найму (более 71%), в общем объеме которых, в свою очередь, примерно три четверти составляет заработная плата работников организаций.

Численность постоянного населения Новосибирской области на 1 ноября 2021 года составила 2780,8 тыс. человек, с начала года снизилась на 5 тыс. человек, или на 0,2%.

Демографическая ситуация в Новосибирской области в январе – октябре 2021 года характеризовалась общей убылью населения на фоне увеличения естественной убыли. За период января – октября 2021 года достигнуты следующие показатели естественного движения населения: родилось 23655 человек, что на 374 человека меньше, чем за аналогичный период 2020 года (24029 человек), коэффициент рождаемости составил 10,2 случаев на 1 тыс. населения; умерло 38371 человек, что на 5295 человек больше, чем за аналогичный период 2020 года (33076 человек), коэффициент смертности составил 16,6 случаев на 1 тыс. населения; естественная убыль составила 14716 человек, или – 6,4 промилле (в 2020 году – 9047 человек, коэффициент составил – 3,9 промилле).

К факторам, влияющим на общую численность населения, также относятся миграционные процессы. Ограничения, связанные с пандемией новой коронавирусной инфекции (COVID-19), в значительной мере отразились на динамике мигрантов и миграции в целом. Миграционный прирост в 2021 году увеличился с 967 человек до 9690 человек. Коэффициент миграционного прироста за январь – октябрь 2021 года составил 41,8 человека на 10 тыс. населения (в 2020 году – 4,1 человека на 10 тыс. населения). Среди всех иммигрантов 97% – жители стран - участников СНГ (выходцы из Казахстана и Средней Азии).

Численность занятого населения в Новосибирской области в 2021 году достигла допандемических значений. По данным Росстата в III квартале 2021 года численность занятых в экономике Новосибирской области составила 1379,1 тыс. человек, что больше по сравнению с 2020 годом на 77,8 тыс. человек, по сравнению с 2019 годом – на 35,8 тыс. человек. Уровень безработицы (по методологии Международной организации труда) за этот период составил 5,7% от численности рабочей силы (за 2020 год – 6,7%, за 2019 год – 6,1%).

Численность официально зарегистрированных безработных граждан к концу года сократилась в три раза по сравнению с началом 2021 года и составила 25,7 тыс. человек, уровень зарегистрированной безработицы за этот период снизился с 5,1% до 1,8% от численности рабочей силы.

По данным Территориального органа Федеральной службы государственной статистики по Новосибирской области с 2016 года началось снижение количества организаций.

На 01.01.2022 общее количество организаций составило 91978 (95,7% к показателю на 01.01.2021). В течение отчетного периода количество хозяйствующих субъектов снизилось с 96079 до 91978 единиц (- 4,5%).

Таблица 6 – Структура организаций по формам собственности, % к общему количеству на начало отчетного периода

Виды собственности	2016	2017	2018	2019	2020	2021	2022
Частная, %	92,3	91,5	93,2	90,3	89,8	89,6	89,6
Государственная и муниципальная, %	4,0	4,4	4,6	4,9	5,2	5,5	5,5
Смешанная российская, %	0,3	0,3	0,3	0,3	0,3	0,3	0,3
Прочие формы собственности, %	3,4	3,7	1,9	4,5	4,7	4,6	4,6

Показатели демографии организаций говорят о снижении количества организаций в отчетном периоде 2021 года за счет высокого коэффициента ликвидации.

На 01.01.2022 количество организаций частной формы собственности составило 82434 ед. В течение 2021 года их количество снизилось на 3641 ед. (- 4,2%) к уровню аналогичного периода 2020 года.

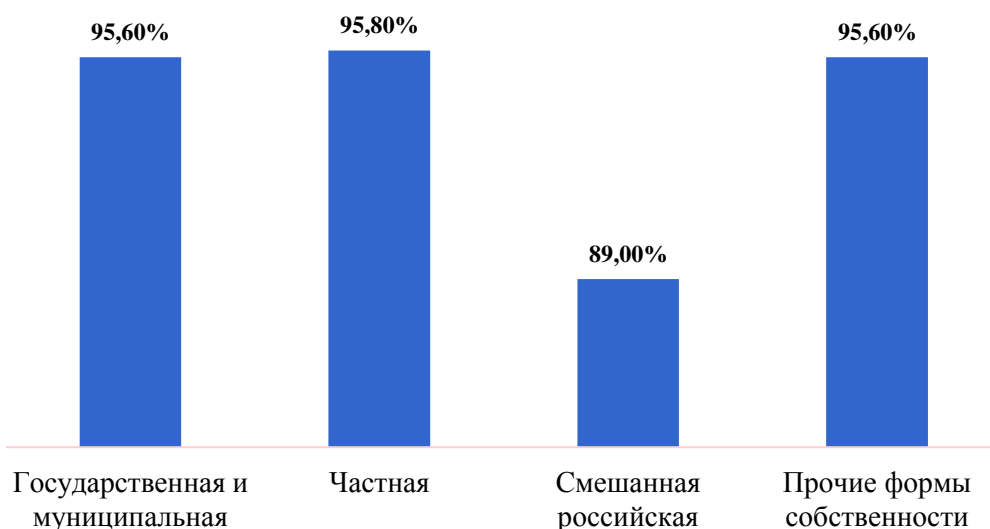


Диаграмма 1 – Динамика количества организаций в 2021 году, в % к 2020 году

Изменения, связанные со снижением общего количества организаций, несущественно отразились на структуре организаций по организационно-правовым формам, которая существенно не изменилась с начала 2016 года.

Таблица 7 – Структура организаций по организационно-правовым формам, % к общему количеству на начало отчетного периода

	2016	2017	2018	2019	2020	2021	2022
<b>Юридические лица, являющиеся коммерческими организациями, %</b>	<b>88,6</b>	<b>87,3</b>	<b>86,5</b>	<b>86,0</b>	<b>84,9</b>	<b>83,8</b>	<b>83,5</b>
в том числе, унитарные предприятия	0,4	0,4	0,4	0,4	0,4	0,42	0,41
в том числе, хозяйственные общества и товарищества, %	87,2	85,9	85,4	84,0	84,1	83,1%	82,8
в том числе, акционерные общества, %	2,2	1,9	1,7	1,6	1,6	1,5	1,47
<b>Юридические лица, являющиеся некоммерческими организациями, %</b>	<b>10,2</b>	<b>11,3</b>	<b>11,8</b>	<b>12,6</b>	<b>13,7</b>	<b>14,6</b>	<b>15,0</b>
в том числе, потребительские кооперативы, %	1,8	1,9	2,0	2,1	4,3	2,3	2,37
в том числе, фонды, %	0,5	0,5	0,5	0,6	0,6	0,6	0,6
в том числе, учреждения, %	3,3	3,6	3,7	4,0	4,3	4,6	4,67
<b>Организации без прав юридического лица, %</b>	<b>1,2</b>	<b>1,3</b>	<b>1,3</b>	<b>1,4</b>	<b>1,4</b>	<b>1,6</b>	<b>1,5</b>

На начало 2022 года численность малых предприятий в соответствии с единым реестром субъектов малого и среднего предпринимательства составила 5323 организации. Это меньше на 21 предприятие, чем в начале 2021 года.

Динамика оборота малых предприятий (без учета микропредприятий) по состоянию на 01.01.2021 составила 101% к аналогичному периоду 2020 года (таблица 8). Ежегодная динамика оборота малых предприятий в фактических ценах за последние 7 лет составляет от 105,1% (2016 год) до 116,1% (2018 год). Оборот малых предприятий (без учета микропредприятий) за 9 месяцев 2021 года к аналогичному периоду 2020 года составил 121%.

Удельный вес малых предприятий (без учета микропредприятий) в общем обороте предприятий на 01.01.2021 составляет 18%. За период 2018-2021 годы отмечена тенденция к снижению доли малого бизнеса в обороте полного круга предприятий, в 2018 году она приблизилась к 25%, однако, на начало 2021 года данный показатель составил 18%, за 9 месяцев 2021 года – 18,4%.

Таблица 8 – Оборот предприятий малого бизнеса (без учета микропредприятий), на начало отчетного периода

	2016	2017	2018	2019	2020	2021	На 01.10.2021
Оборот (всего по НСО) организаций (за отчетный период), млн. рублей	1933671	2175694	2526172	2839418	3102073	3418555	2229233
в т.ч. по малым предприятиям (без микропредприятий, (за отчетный период) млн. рублей	401405	485268	628567	675548	610845	616724	532393
Удельный вес малых предприятий в обороте предприятий, % к итогу по области	20,8	22,3	24,9	23,8	19,7	18	18,4
Динамика оборота малых предприятий, % к предыдущему периоду	105,1	112,5	116,1	112,4	90,4	101	121

Информация об объеме инвестиций в основной капитал, направленных на развитие малого бизнеса (без учета микропредприятий), в динамике за 2016-2021 гг. представлена в таблице 9.

Таблица 9 – Объем инвестиций в основной капитал, направленных на развитие малого бизнеса (без учета микропредприятий), на начало отчетного периода

	2016	2017	2018	2019	2020	2021	На 01.10.2021
Инвестиции в основной капитал, млн. рублей за отчетный период	164440	163059	175609	195951	248078	263900	174669

- в т.ч. по малым предприятиям (без микропредприятий), млн. рублей за отчетный период	14909	13877	12867	9713	20744	34186*	20930*
Удельный вес малых предприятий по объему инвестиций в основной капитал (% к итогу по области)	9,1	8,5	7,3	5,0	8,4	12,9*	12,0*

\*с учетом микропредприятий

Среднесписочная численность занятых на малых предприятиях (без учета микропредприятий) составила на начало 2021 года 131,4 тыс. человек (100,2% к началу 2020 года), за 9 месяцев 2021 года – 137,1 тыс. человек (102,5%).

Таблица 10 – Среднесписочная численность занятых на малых предприятиях (без учета микропредприятий), на начало отчетного периода

	2016	2017	2018	2019	2020	2021	На 01.10.2021
Среднесписочная численность занятых (без внешних совместителей), тыс. человек за отчетный период	927,4	902,8	889,5	923,3	933,2	903,6	897,9
в т.ч. по малым предприятиям (без микропредприятий), тыс. человек за отчетный период	158	118,8	170,1	150,2	131,2	131,4	137,1
Удельный вес малых предприятий по среднесписочной численности занятых (% к итогу по области)	17,0	13,2	19,1	16,3	14,1	14,5	15,0
Динамика среднесписочной численности занятых (без внешних совместителей), % к предыдущему периоду	93,8	75,2	143,2	88,3	87,4	100,2	102,5

Общий объем отгруженных товаров собственного производства, выполненных работ и услуг собственными силами по малым предприятиям (без учета микропредприятий) на 01.01.2021 составил 274,6 млрд рублей и увеличился на 1,6% к началу 2020 года, за 9 месяцев 2021 года – 235,3 млрд рублей (122,7%). Удельный вес малых предприятий в общем объеме отгрузки (1533,6 млрд рублей) на 01.01.2021 составил 17,9%, что соответствует тенденции последних лет.

### 2.3.1.3. Развитие предпринимательства

Одним из важнейших направлений формирования реального сектора экономики является развитие малого и среднего предпринимательства, имеющего высокую социальную значимость.

По состоянию на 10.12.2021 в Едином реестре субъектов малого и среднего предпринимательства содержатся сведения о 142 551 субъекте малого и среднего

предпринимательства Новосибирской области (далее – субъекты МСП), в том числе 67 648 юридических лиц и 74 903 индивидуальных предпринимателя.

Численность занятых в сфере малого и среднего предпринимательства, с учетом ИП, на 10.12.2021 составляет 449,9 тыс. человек.

В 2021 году оборот малых (с микро) и средних предприятий Новосибирской области составил около 1,9 трлн рублей, что составляет более 50% оборота всех организаций Новосибирской области.

Региональные проекты «Создание благоприятных условий для осуществления деятельности самозанятыми гражданами» и «Создание условий для легкого старта и комфортного ведения бизнеса» реализуются в рамках мероприятий государственной программы Новосибирской области «Развитие субъектов малого и среднего предпринимательства в Новосибирской области», утвержденной постановлением Правительства Новосибирской области от 31.01.2017 № 14-п (далее – государственная программа поддержки предпринимательства).

Региональный проект «Акселерация субъектов малого и среднего предпринимательства» реализуется в рамках мероприятий государственной программы в сфере сельского хозяйства.

На реализацию мероприятий государственной программы поддержки предпринимательства в 2021 году направлено более 398,3 млн рублей за счет средств федерального бюджета, областного бюджета Новосибирской области и местных бюджетов муниципальных районов и городских округов Новосибирской области. Основную долю расходов составила реализация региональных составляющих национального проекта.

На реализацию региональных составляющих национального проекта в 2021 году в рамках мероприятий государственных программ поддержки предпринимательства и в сфере сельского хозяйства всего направлено 409,0 млн рублей, в том числе 327,7 млн рублей – средства федерального бюджета и 81,3 млн рублей – средства областного бюджета Новосибирской области.

На реализацию регионального проекта «Создание благоприятных условий для осуществления деятельности самозанятыми гражданами» направлено 18,2 млн рублей (17,5 млн рублей – средства федерального бюджета и 0,7 млн рублей – средства областного бюджета Новосибирской области).

Региональный проект «Создание благоприятных условий для осуществления деятельности самозанятыми гражданами» включает мероприятия, направленные на обеспечение предоставления самозанятым гражданам в центре «Мой бизнес» комплекса информационно-консультационных и образовательных услуг организациями инфраструктуры поддержки малого и среднего предпринимательства и федеральными институтами развития (центрами компетенций) в офлайн и онлайн форматах; финансовой поддержки в виде микрозаймов по льготной ставке Фондом микрофинансирования НСО; имущественной поддержки, в том числе проведение мероприятий по формированию и расширению перечней государственного имущества Новосибирской области и муниципального имущества муниципальных



образований Новосибирской области, предназначенного для сдачи в аренду субъектам МСП и самозанятым гражданам.

По состоянию на 30.11.2021 количество самозанятых граждан, зафиксировавших свой статус и применяющих специальный налоговый режим «Налог на профессиональный доход», составило в Новосибирской области 74896 человек, при плановом показателе – 33560 человек (выполнение плана на 2021 год – 223%).

За прошедший период 2021 года самозанятым гражданам оказана имущественная поддержка в виде предоставления в пользование на льготных условиях для осуществления деятельности 8 объектов государственного и муниципального имущества в Новосибирской области.

Фондом микрофинансирования НСО выданы микрозаймы 30 самозанятым на сумму 7,5 млн рублей.

На реализацию регионального проекта «Создание условий для легкого старта и комфортного ведения бизнеса» в 2021 году было запланировано 41,1 млн рублей (39,5 млн рублей – средства федерального бюджета и 1,6 млн рублей – средства областного бюджета Новосибирской области).

Для достижения результата проекта по состоянию на 01.12.2021 года центру «Мой бизнес» предоставлена субсидия в объеме 30,6 млн рублей. Гражданам, желающим вести бизнес, начинающим и действующим предпринимателям предоставляются услуги, направленные на вовлечение в предпринимательскую деятельность, а также информационно-консультационные услуги и образовательные услуги в офлайн и онлайн форматах. По состоянию на 01.12.2021 услуги оказаны 7762 получателям.

Финансовую поддержку в виде гранта получили 18 организаций и индивидуальных предпринимателей Новосибирской области, которым присвоен статус социального предприятия, на общую сумму 8,3 млн рублей.

В рамках мероприятий государственных программ поддержки предпринимательства и в сфере сельского хозяйства за счет средств федерального бюджета и областного бюджета Новосибирской области на реализацию регионального проекта «Акселерация субъектов малого и среднего предпринимательства» направлено 349,7 млн рублей.

С 2021 года в рамках регионального проекта «Акселерация субъектов малого и среднего предпринимательства» осуществляются мероприятия по расширению доступа субъектов МСП к финансовым ресурсам, в том числе к льготному финансированию. Мероприятия реализуются в рамках деятельности Фонда микрофинансирования НСО и Гарантийного фонда НСО.

В 2021 году Гарантийному фонду НСО предоставлена субсидия на возмещение затрат на исполнение обязательств по поручительствам в размере 102,3 млн рублей (98,2 млн рублей – средства федерального бюджета и 4,1 млн рублей – средства областного бюджета Новосибирской области). По состоянию на 10.12.2021 объем финансирования, полученного субъектами МСП в рамках регионального проекта «Акселерация субъектов малого и среднего предпринимательства» при поддержке Гарантийного фонда НСО, составил

10 215,0 млн рублей, что превысило годовой плановый показатель более чем в 2 раза.

Оказание финансовой поддержки субъектам МСП в виде предоставления льготных займов осуществляется Фондом микрофинансирования НСО. По состоянию на 10.12.2021 Фондом микрофинансирования НСО выдано 417 микрозаймов субъектам МСП (включая самозанятых) на сумму 814,8 млн рублей.

Количество действующих микрозаймов, выданных Фондом микрофинансирования НСО в рамках регионального проекта, по состоянию на 10.12.2021 составило 847 единиц, что превышает годовой плановый показатель на 26%.

В рамках регионального проекта «Акселерация субъектов малого и среднего предпринимательства» предоставляется имущественная поддержка субъектам МСП. По состоянию на 01.11.2021 в перечни государственного и муниципального имущества Новосибирской области, предназначенного для предоставления субъектам малого и среднего предпринимательства и организациям, образующим инфраструктуру поддержки субъектов малого и среднего предпринимательства, включено 962 объекта. Из них 357 объектов предоставлено в пользование на льготных условиях субъектам МСП для осуществления предпринимательской деятельности.

В 2021 году в рамках реализации мероприятий государственной программы поддержки предпринимательства из средств областного Новосибирской области бюджета финансовая поддержка оказана:

10 субъектам малого и среднего предпринимательства на общую сумму 22,7 млн рублей на возмещение части затрат на приобретение оборудования;  
на софинансирование муниципальных программ поддержки малого и среднего предпринимательства в сумме 9,8 млн рублей.

По состоянию на 01.10.2021 в рамках реализации муниципальных программ поддержки малого и среднего предпринимательства за счет средств областного бюджета Новосибирской области и местных бюджетов муниципальных районов и городских округов Новосибирской области оказана государственная поддержка 52 субъектам МСП.

В 2022 году региональная политика в сфере предпринимательства будет реализовываться в соответствии с национальным проектом «Малое и среднее предпринимательство и поддержка индивидуальной предпринимательской инициативы» и будет направлена на достижение следующих целей:

развитие малого и среднего предпринимательства как масштабного резерва экономического роста;

обеспечение доступа субъектов малого и среднего предпринимательства к финансовым ресурсам путем активизации деятельности Гарантийного фонда НСО и Фонда микрофинансирования НСО;

расширение комплекса услуг, сервисов и мер поддержки субъектам МСП в центре «Мой бизнес», в том числе финансовых (кредитных, гарантийных,

лизинговых) услуг, консультационной и образовательной поддержки, поддержки по созданию и модернизации производств, социального предпринимательства;

создание условий для роста малого бизнеса путем создания системы «акселерации» бизнеса;

реализация комплекса мероприятий по созданию благоприятных условий деятельности для самозанятых граждан.

#### **2.3.1.4. Инвестиционная привлекательность Новосибирской области как фактор развития конкуренции**

В соответствии с подпунктами «г», «д» пункта 3 Указа Президента РФ от 21.12.2017 № 618 «Об основных направлениях государственной политики по развитию конкуренции» в качестве основополагающих принципов государственной политики по развитию конкуренции определены, в том числе направленность государственных инвестиций на развитие конкуренции и обеспечение условий для привлечения инвестиций хозяйствующих субъектов в развитие товарных рынков.

Государственная инвестиционная политика является одним из важных инструментов государства, обеспечивающих его экономическую целостность, независимость и конкурентоспособность.

В 2021 году Правительство Новосибирской области осуществляло активную инвестиционную политику, приоритетными направлениями которой являлось улучшение инвестиционного климата, развитие кластерных и парковых проектов, реализация проектов государственно-частного партнерства, привлечение и сопровождение реализации инвестиционных проектов.

АНО «Агентство стратегических инициатив по продвижению новых проектов» в 2021 году принят новый принцип распределения мест в Национальном рейтинге состояния инвестиционного климата в субъектах РФ, в соответствии с которым 85 субъектов РФ были распределены по 29 местам. Новосибирская область по результатам рейтинга поднялась на шесть позиций, заняв 13-е место. Данный результат был достигнут за счет системной работы организаций и ведомств федерального, регионального и муниципального уровней. В рамках плана мероприятий («дорожной карты») по улучшению показателей Национального рейтинга по состоянию на 01.10.2021 года полностью исполнено 33 мероприятия в рамках 40 показателей.

Продолжалась работа по реализации целевых моделей упрощения процедур ведения бизнеса и повышения инвестиционной привлекательности субъектов Российской Федерации, утвержденных распоряжением Правительства Российской Федерации от 31.01.2017 № 147-р. В конце 2021 года среднее значение внедрения целевых моделей упрощения процедур ведения бизнеса и повышения инвестиционной привлекательности в Новосибирской области составило 96%.

Продолжена реализация Инвестиционной стратегии Новосибирской области до 2030 года, утвержденной постановлением Правительства Новосибирской области от 25.12.2014 № 541-п, и государственной программы Новосибирской области «Стимулирование инвестиционной активности в Новосибирской области»,

утвержденной постановлением Правительства Новосибирской области от 01.04.2015 № 126-п.

В целях содействия повышению эффективности реализации инвестиционных проектов на территории Новосибирской области инвесторам, прошедшим конкурсный отбор, была предоставлена государственная поддержка. По итогам 9 месяцев 2021 года 25 инвесторов получили налоговые льготы на сумму 329,2 млн рублей, из них 254,5 млн рублей по налогу на имущество и 74,7 млн рублей по налогу на прибыль организаций. Также инвесторы на территории Новосибирской области пользовались правом на инвестиционный налоговый вычет – за 9 месяцев 2021 года 9 инвесторам перечислены субсидии на сумму 132,9 млн. рублей.

На заседаниях комиссии по проведению конкурса инвестиционных проектов в 2021 году был рассмотрен 31 проект с совокупным объемом инвестиций более 30 млрд рублей, в том числе 11 новых проектов.

Всего в различной стадии реализации Правительством Новосибирской области поддержка предусмотрена около 50 инвестиционным проектам с совокупным плановым объемом инвестиций около 60 млрд рублей.

В 2021 году проведено 4 заседания Совета по инвестициям Новосибирской области, в рамках которых рассмотрено 14 инвестиционных проектов с общим объемом инвестиций около 60,2 млрд рублей.

В течение 2021 года состоялось 33 заседания комиссии по оценке соответствия объектов социально-культурного или коммунально-бытового назначения, масштабных инвестиционных проектов критериям, установленным Законом Новосибирской области от 01.07.2015 № 583-ОЗ «Об установлении критериев, которым должны соответствовать объекты социально-культурного и коммунально-бытового назначения, масштабные инвестиционные проекты, для размещения (реализации) которых предоставляются земельные участки в аренду без проведения торгов». На заседаниях комиссии было рассмотрено 34 проекта.

Одним из приоритетных направлений продолжает оставаться развитие государственно-частного партнерства. Среди субъектов РФ Новосибирская область сохранила свои позиции в двадцатке лидеров по уровню развития государственно-частного партнерства. Однако Новосибирская область снизила данный показатель в 2021 году на четыре позиции, заняв 14 место среди субъектов РФ и 2 место среди субъектов СФО в Рейтинге регионов по уровню развития сферы государственно-частного партнерства, подготовленном Минэкономразвития России.

По итогам 2021 года на территории Новосибирской области реализуется 50 проектов государственно-частного партнерства (МЧП) с общим объемом инвестиций 72 млрд рублей, из которых 37,1 млрд рублей – частные инвестиции, 34,9 млрд рублей – бюджетные инвестиции. В стадии планируемых к реализации находится 48 проектов.

В 2021 году были заключены концессионные соглашения в отношении строительства 6 общеобразовательных школ в Кировском, Ленинском, Октябрьском районах г. Новосибирска, соглашения о государственно-частном

партнерстве в отношении строительства инфекционной больницы в г. Новосибирске и поликлиники в Советском районе г. Новосибирска, концессионное соглашение в отношении реконструкции газовой котельной для общеобразовательной школы на территории Новосибирского района Новосибирской области, соглашение о МЧП в отношении строительства физкультурно-оздоровительного комплекса на территории Новосибирского района Новосибирской области.

Продолжается реализация крупнейшего транспортного проекта в отношении строительства мостового перехода через р. Обь в створе ул. Ипподромской г. Новосибирска, концессионное соглашение по которому было заключено в конце 2017 года. Проект является уникальным и позволит улучшить транспортный потенциал региона. Объем инвестиций по проекту составит 37,2 млрд рублей. В 2020 году проект вошел в активную фазу строительства: концессионеру переданы все земельные участки, забиты первые сваи, осуществляется подготовительные работы по переустройству дорожной сети как на правом, так и на левом берегу р. Обь. Техническая готовность объекта составляет 35,5%.

По итогам 2021 года на рассмотрении в Минэкономразвития НСО находятся следующие инициативы о реализации проектов с использованием механизмов государственно-частного партнерства: 3 предложения в отношении объектов образования (общеобразовательные школы), 1 предложение в отношении объекта здравоохранения (онкологический центр), 1 предложение в отношении объекта спорта (центр единоборств). В процессе подготовки к реализации находятся и другие крупнейшие проекты государственно-частного партнерства, способные придать мощный стимул развитию экономики региона: строительство образовательных, спортивных объектов, создание мусоросортировочных комплексов и полигонов на территории региона.

В целях стимулирования инвестиционной активности и дальнейшего роста экономического потенциала на территории региона реализуются механизмы «инфраструктурного меню» – набора мер по поддержке инвестиционных проектов, разработанные Правительством Российской Федерации по поручению Президента России.

Первый элемент «инфраструктурного меню» – реструктуризация бюджетных кредитов и направление высвобождаемых средств на развитие инфраструктуры новых инвестиционных проектов (далее – НИП), связанных с развитием и созданием новых промышленных парков, подведением инженерной, транспортной инфраструктуры для площадок будущего жилищного строительства (в рамках постановления Правительства Российской Федерации от 19.10.2020 № 1704 «Об утверждении Правил определения новых инвестиционных проектов, в целях реализации которых средства бюджета субъекта Российской Федерации, высвобождаемые в результате снижения объема погашения задолженности субъекта Российской Федерации перед Российской Федерацией по бюджетным кредитам, подлежат направлению на осуществление субъектом Российской Федерации бюджетных инвестиций в объекты инфраструктуры»).



В заявку региона включены 30 НИП, в том числе проекты по комплексному развитию территории ПЛП, созданию индустриального парка «Южный ПЛП», развитию инфраструктуры Технопарка, комплексному развитию территорий опережающего социально-экономического развития «Горный» и «Линево», развитию индустриального парка «Верх-Тулинский», инвестиционные проекты компаний ООО «OCSiAl», ООО «Сен-Гобен Строительная Продукция Рус», ООО «ПФО Западная Сибирь». Общая стоимость проектов составляет более 160 млрд рублей.

Общий лимит высвобожденных в результате списания долгов по бюджетным кредитам в строительство и реконструкцию объектов инфраструктуры составит 15,07 млрд рублей, из которых 11,20 млрд рублей – общая стоимость строительства (реконструкции) объектов инфраструктуры.

Планируемый объем налоговых отчислений в бюджеты всех уровней – 66,3 млрд рублей (в федеральный бюджет – 40,8 млрд рублей, в консолидированный бюджет Новосибирской области – порядка 25,6 млрд рублей) за 10 лет реализации проектов. Количество создаваемых рабочих мест – 6205 единиц.

Новый механизм направлен на поддержку инвестиционной активности регионов, который позволит одновременно направлять средства на развитие экономики и снижать долговую нагрузку регионов.

Второй элемент «инфраструктурного меню» – инфраструктурные бюджетные кредиты на осуществление расходов инвестиционного характера в рамках постановления Правительства Российской Федерации от 14.07.2021 № 1189 «Об утверждении Правил отбора инфраструктурных проектов, источником финансового обеспечения расходов на реализацию которых являются бюджетные кредиты из федерального бюджета бюджетам субъектов Российской Федерации на финансовое обеспечение реализации инфраструктурных проектов, и о внесении изменений в Положение о Правительственной комиссии по региональному развитию в Российской Федерации».

Согласно решениям, принятым 15.06.2021 на заседании президиума (штаба) Правительственной комиссии по региональному развитию в Российской Федерации под председательством Заместителя Председателя Правительства Российской Федерации Хуснуллина М.Ш., Новосибирской области определен лимит бюджетных кредитов на финансовое обеспечение реализации инфраструктурных проектов в размере 8,99 млрд рублей.

Правительством Новосибирской области в адрес Минстроя России были направлены 2 заявки на бюджетные инфраструктурные кредиты: в рамках выделенного лимита и в рамках конкурсного отбора. Заявка региона в рамках лимита одобрена на сумму 5,3 млрд рублей и включает в себя 13 инфраструктурных проектов, реализуемых и планируемых к реализации на принципах государственно-частного партнерства.

Первый пакет проектов включает в себя проекты по строительству объектов в сфере здравоохранения и образования (инфекционная больница, 7 поликлиник в г. Новосибирске, поликлиника по улице Мухачева в г. Новосибирске, кампус мирового уровня НГУ). Второй пакет проектов направлен на решение задач в сфере

ЖКХ, что позволит комплексно решить проблему отсутствия инфраструктуры для обращения с ТКО и построить 7 межрайонных комплексов и полигонов. Два объекта направлены на модернизацию тепловых сетей в г. Бердске и г. Барабинске.

Заявка Новосибирской области в рамках конкурса подготовлена на сумму 7,72 млрд рублей и включает в себя инфраструктурный проект в сфере жилищного строительства.

Поддержка инфраструктурных проектов региона также осуществляется в рамках Федерального закона от 01.04.2020 № 69-ФЗ «О защите и поощрении капиталовложений в Российской Федерации». В 2021 году заключено соглашение о защите и поощрении капиталовложений по проекту реконструкции аэропортового комплекса Толмачево, реализуемого АО «Аэропорт Толмачево». Инвестору предоставляются гарантии по стабилизации ставок по налогу на имущество, налогу на прибыль, вывозной таможенной пошлины, по сохранению действующих на момент заключения соглашения требований по землепользованию и застройке. На 3 года будет отсрочено вступление в силу нормативных актов в сфере экологического регулирования. Общая стоимость проекта – более 60 млрд рублей, в том числе объем собственных средств инвестора – 6,14 млрд рублей.

#### **2.3.1.4. Состояние конкуренции на товарных рынках Новосибирской области**

##### **Рынок услуг дошкольного образования**

В Новосибирской области образовательные программы дошкольного образования, присмотр и уход за детьми дошкольного возраста реализуют 1041 образовательная организация (детские сады, структурные подразделения при школах), из них число самостоятельных дошкольных образовательных организаций составляет 623 единицы. Число воспитанников – 141,3 тыс. человек.

Доступность дошкольного образования составляет:

для детей в возрасте от 2 месяцев до 3 лет – 78,05%;

для детей в возрасте от 3 до 7 лет – 99,7%.

Развитие дошкольного образования предполагает решение актуальной проблемы обеспечения доступности дошкольного образования всем слоям населения. Особая задача обеспечения доступности связана с острым дефицитом мест в дошкольных образовательных учреждениях.

В целях устранения дефицита мест в детских садах, связанного с ростом численности детей дошкольного возраста и иммиграционной привлекательностью города Новосибирска, в 2021 году введены в эксплуатацию 10 детских садов на 1 657 мест, из них 1 035 мест для детей до 3-х лет, в том числе:

7 детских садов на 1 260 мест в рамках национального проекта «Демография» федерального проекта «Содействие занятости» (детский сад по ул. 9 Ноября, 49 в Октябрьском районе на 265 мест; детский сад по ул. Виктора Шевелева, 14 в Кировском районе на 265 мест; детский сад в г. Искитиме, микрорайон Подгорный на 320 мест; детский сад в г. Бердске, микрорайон Южный на 110 мест; детский сад в с. Белоярка Мошковского района, ул. Школьная, 27 на 40 мест; детский сад в

г. Чулыме Чулымского района, ул. Энтузиастов, 11 на 200 мест; детский сад в р.п. Мошково Мошковского района на 60 мест);

1 детский сад на 160 мест в рамках национального проекта «Жилье и городская среда» федерального проекта «Жилье» (детский сад по ул. Краузе в Калининском районе г. Новосибирска на 160 мест);

2 детских сада на 237 мест в рамках реализации мероприятий государственной программы Новосибирской области «Развитие образования, создание условий для социализации детей и учащейся молодежи в Новосибирской области» (приобретение здания детского сада в г. Бердске на 120 мест; приобретение здания детского сада в жилом районе «Светлый» п. Октябрьский Мошковского района Новосибирской области на 117 мест).

В 2021 году образовательная деятельность по программам дошкольного образования осуществлялась в 21 негосударственной образовательной организации (15 дошкольных образовательных организаций и 6 общеобразовательных организаций, в которых открыты дошкольные группы) с охватом 2 254 ребенка.

В связи с тем, что в 2021 году произошла реорганизация частного дошкольного образовательного учреждения детский сад «Станислава» путем присоединения к частному дошкольному образовательному учреждению Детский сад «В гостях у Солнышка» произошло снижение количества негосударственных дошкольных образовательных организаций на одну единицу.

Одним из путей повышения уровня доступности дошкольного образования является поддержка и развитие негосударственного сектора и вариативных форм дошкольного образования. В соответствии с государственной программой Новосибирской области «Развитие образования, создание условий для социализации детей и учащейся молодежи в Новосибирской области», утвержденной постановлением Правительства Новосибирской области от 31.12.2014 № 576-п, финансирование частных образовательных организаций осуществляется посредством предоставления субсидий из областного бюджета Новосибирской области на возмещение затрат, включающих расходы на оплату труда, приобретение учебников и учебных пособий, средств обучения, игр, игрушек. На эти цели из бюджета Новосибирской области в 2021 году было направлено 98 690,20 тыс. рублей, на 2022 год запланировано 103 329,2 тыс. рублей.

С целью ранней социализации и адаптации детей к условиям детского сада создаются места в группах кратковременного пребывания. В текущий период в детских садах региона группы кратковременного пребывания посещают 570 воспитанников.

Продолжают работу 11 семейных дошкольных групп в г. Новосибирске.

Продолжают работу 13 семейных детских садов (в Баганском районе – 1, г. Бердске – 1, г. Новосибирске – 11).

В рамках регионального проекта «Поддержка семей, имеющих детей», вошедшего в национальный проект «Образование», продолжает свою работу сеть консультационных пунктов для родителей (законных представителей), дети

которых получают дошкольное образование в форме семейного воспитания. В 2021 году в области функционировало 20 консультационных центров.

На базе государственного бюджетного учреждения Новосибирской области «Областной центр диагностики и консультирования» создан региональный ресурсный центр по оказанию ранней помощи детям в возрасте до 3-х лет и психолого-педагогической, методической и консультативной помощи родителям (законным представителям) детей, получающих дошкольное образование в семье. В рамках программы повышения родительской психолого-педагогической компетентности «Успешные родители: взрослеем вместе» своевременную помощь по вопросам воспитания и образования, обучающихся в онлайн режиме, получали педагоги и родители (законные представители) отдаленных муниципалитетов региона. В 2021 году родителям (законным представителям) оказано 20 тысяч услуг психолого-педагогической, методической и консультативной помощи. В 2021 году министерством образования Новосибирской области конкурсный отбор на выделение грантов частным образовательным организациям на создание новых мест дошкольного образования не проводился в связи с отсутствием заявок от частных образовательных организаций на участие в конкурсе и создание дополнительных мест для детей дошкольного возраста. Основной причиной отсутствия заявок является условие, по которому учредители частных дошкольных образовательных организаций должны установить размер родительской платы не выше максимального размера родительской платы за присмотр и уход за детьми в государственных и муниципальных образовательных организациях. Таким образом, потребность в средствах субсидии, с учетом установленных правил её использования, в 2022 году отсутствует. Все средства федерального бюджета возвращены в федеральный бюджет в связи с отсутствием заявок от частных дошкольных организаций на создание дополнительных мест для детей дошкольного возраста.

В Стратегии социально-экономического развития Новосибирской области на период до 2030 года, утвержденной постановлением Правительства Новосибирской области от 19.03.2019 № 105-п «О Стратегии социально-экономического развития Новосибирской области на период до 2030 года» (далее – Стратегия социально-экономического развития Новосибирской области на период до 2030 года), в рамках задачи по обеспечению доступности дошкольного образования на основе комплексного развития сети дошкольных образовательных организаций, в том числе за счет развития негосударственного сектора, предусмотрено:

повышение уровня доступности дошкольного образования, в том числе за счет создания дополнительных мест;

развитие вариативных, альтернативных форм дошкольного образования, поддержка негосударственного сектора дошкольного образования;

реализация федерального государственного образовательного стандарта дошкольного образования как средства повышения качества дошкольного образования;

создание равных возможностей в системе дошкольного образования для разностороннего развития личности ребенка;

создание условий для раннего развития детей в возрасте до трех лет, реализация программы психолого-педагогической, методической и консультативной помощи родителям детей, получающих дошкольное образование в семье.

Планом мероприятий («дорожной картой») по содействию развитию конкуренции в Новосибирской области, утвержденным постановлением Губернатора Новосибирской области от 20.12.2019 № 287 (далее – «дорожная карта»), предусмотрены два ключевых показателя развития конкуренции на рынке услуг дошкольного образования:

доля обучающихся дошкольного возраста в частных образовательных организациях, у индивидуальных предпринимателей, реализующих основные общеобразовательные программы – образовательные программы дошкольного образования, в общей численности обучающихся дошкольного возраста в образовательных организациях, у индивидуальных предпринимателей, реализующих основные общеобразовательные программы – образовательные программы дошкольного образования;

количество частных организаций.

Целевое значение ключевого показателя «Доля обучающихся в частных образовательных организациях, реализующих основные общеобразовательные программы – образовательные программы дошкольного образования, в общей численности обучающихся дошкольного возраста в образовательных организациях, у индивидуальных предпринимателей, реализующих основные общеобразовательные программы – образовательные программы дошкольного образования», установленного на 2021 год, достигнуто.

Целевое значение ключевого показателя «Количество частных организаций», установленного на 2021 год, не достигнуто. Снижение показателя произошло в связи с тем, что произошла реорганизация частного дошкольного образовательного учреждения детский сад «Станислава» путем присоединения к частному дошкольному образовательному учреждению Детский сад «В гостях у Солнышка».

Мероприятия «дорожной карты» министерством образования Новосибирской области по итогам 2021 года выполнены.

### **Рынок услуг общего образования**

В системе образования особая роль принадлежит общему образованию. Это фундамент дальнейшего профессионального образования.

Из общего объема средств, запланированных на образование в консолидированном бюджете Новосибирской области на 2021 год (75 344 039,00 тыс. рублей), на долю общего образования приходится 53,8%.

В Новосибирской области образовательные программы начального общего, основного общего, среднего общего образования реализуют 969 общеобразовательных организаций для 353,4 тыс. детей, что на 8,2 тыс. детей больше, чем в 2019 году (в 2020 году – 345,2 тыс. детей), в том числе:



в 28 организациях, осуществляющих образовательную деятельность по адаптированным основным общеобразовательным программам, обучается 4311 учащихся.

в 84 организациях с углубленным изучением отдельных предметов, лицеях, гимназиях обучается 82 260 детей.

Количество негосударственных общеобразовательных организаций составляет 16 единиц. Число обучающихся в негосударственных образовательных организациях – 2066 человек (в 2020 году – 1916). Спрос на услуги в частных организациях в сфере общего образования ориентирован на получение услуг, обеспечивающих индивидуальный подход в обучении и учитывающих индивидуальные потребности ребенка.

В последние годы сеть негосударственных организаций, реализующих программы начального общего, основного общего, среднего общего образования, остается без изменений.

Финансирование частных образовательных организаций осуществляется посредством предоставления субсидий из областного бюджета Новосибирской области на возмещение затрат, включающих расходы на оплату труда, приобретение учебников и учебных пособий, средств обучения, игр, игрушек (за исключением расходов на содержание зданий и оплату коммунальных услуг).

На эти цели из бюджета Новосибирской области в 2021 году направлено 104 573,1 тыс. рублей, в 2022 году запланировано 113 400,5 тыс. рублей.

«Дорожной картой» предусмотрены два ключевых показателя развития конкуренции на рынке услуг общего образования:

доля обучающихся в частных образовательных организациях, у индивидуальных предпринимателей, реализующих основные общеобразовательные программы – образовательные программы начального общего, основного общего, среднего общего образования, в общей численности обучающихся в образовательных организациях, реализующих основные общеобразовательные программы – образовательные программы начального общего, основного общего, среднего общего образования;

количество частных организаций.

Целевое значение ключевого показателя «Доля обучающихся в частных образовательных организациях, у индивидуальных предпринимателей, реализующих основные общеобразовательные программы – образовательные программы начального общего, основного общего, среднего общего образования, в общей численности обучающихся в образовательных организациях, реализующих основные общеобразовательные программы – образовательные программы начального общего, основного общего, среднего общего образования», установленного на 2021 год достигнуто.

Целевое значение ключевого показателя «Количество частных организаций», установленного на 2021 год, достигнуто.

Мероприятия «дорожной карты» по содействию развитию конкуренции на рынке общего образования министерством образования Новосибирской области по итогам 2021 года выполнены.

## **Рынок услуг среднего профессионального образования**

Система среднего профессионального образования Новосибирской области нацелена на обеспечение экономики Новосибирской области квалифицированными рабочими кадрами и специалистами среднего звена в соответствии с текущими и перспективными потребностями работодателей.

По состоянию на 01.01.2022 в Новосибирской области осуществляют образовательную деятельность по программам среднего профессионального образования 74 образовательные организации (далее – образовательные организации), из них:

60 образовательных организаций, подведомственных исполнительным органам государственной власти Новосибирской области (министерство образования Новосибирской области, министерство здравоохранения Новосибирской области, министерство культуры Новосибирской области, министерство физической культуры и спорта Новосибирской области);

11 федеральных образовательных организаций, включая образовательные организации высшего образования, реализующие программы подготовки специалистов среднего звена;

3 негосударственные (частные) образовательные организации.

Численность обучающихся по программам среднего профессионального образования в образовательных организациях, находящихся в Новосибирской области, включая образовательные организации высшего образования, реализующие программы подготовки специалистов среднего звена, по состоянию на 01.01.2022 составляет 67,3 тыс. человек (на 01.01.2021 – 64,1 тыс. человек).

В Новосибирской области создана система среднего профессионального образования, обеспечивающая сферу производства и услуг квалифицированными специалистами и рабочими кадрами. Структура и содержание образования регулярно обновляется в соответствии с потребностями рынка труда и требованиями федеральных государственных образовательных стандартов. Учебные программы формируются с учетом требований работодателей и выстраиваются по модульному принципу, то есть осуществляется подбор необходимых квалификаций по заявке заказчика. Новые профессии и специальности ежегодно включаются в перечень реализуемых программ подготовки (за период с 2013 по 2021 годы введены 93 новые профессии и специальности, подготовка по которым ранее не осуществлялась).

Актуальной для региона остается задача создания в Новосибирской области конкурентоспособной системы среднего профессионального образования, обеспечивающей подготовку высококвалифицированных специалистов и рабочих кадров в соответствии с современными стандартами и передовыми технологиями.

Основные проблемы системы среднего профессионального образования Новосибирской области: изношенность зданий и необходимость модернизации материально-технической базы ряда образовательных организаций, в том числе расположенных в сельской местности, низкая активность (заинтересованность) работодателей при реализации проектов по подготовке высококвалифицированных

кадров. Данные проблемы обозначены в Стратегии социально-экономического развития Новосибирской области на период до 2030 года (далее – Стратегия).

В рамках решения задачи по созданию в Новосибирской области конкурентоспособной системы среднего профессионального образования, обеспечивающей подготовку высококвалифицированных специалистов и рабочих кадров в соответствии с современными стандартами и передовыми технологиями, в Стратегии предусмотрено:

модернизация профессионального образования и подготовка кадров в соответствии с мировыми стандартами и передовыми технологиями по наиболее востребованным, новым и перспективным для региона профессиям, и специальностям (ТОП-50 и ТОП-Регион);

формирование кадрового потенциала профессиональных образовательных организаций для обучения студентов и оценки их квалификаций по стандартам «Ворлдскиллс»;

формирование условий для создания опережающей адаптивной подготовки кадров;

обеспечение «равных возможностей» получения среднего профессионального образования в профессиональных образовательных организациях Новосибирской области;

формирование системы профессиональных конкурсов в целях предоставления гражданам возможностей для профессионального и карьерного роста, в том числе в формате «Ворлдскиллс».

Дорожной картой» предусмотрены два ключевых показателя развития конкуренции на рынке услуг среднего профессионального образования (далее – ключевые показатели):

доля обучающихся в частных образовательных организациях, реализующих основные профессиональные образовательные программы - образовательные программы среднего профессионального образования, в общем числе обучающихся в образовательных организациях, реализующих основные профессиональные образовательные программы - образовательные программы среднего профессионального образования;

количество частных организаций.

Целевое значение ключевого показателя «Доля обучающихся в частных образовательных организациях, реализующих основные профессиональные образовательные программы - образовательные программы среднего профессионального образования, в общем числе обучающихся в образовательных организациях, реализующих основные профессиональные образовательные программы – образовательные программы среднего профессионального образования», установленного на 2021 год, достигнуто (фактическое значение ключевого показателя – 14,8%).

Целевое значение ключевого показателя «Количество частных организаций», установленного на 2021 год, достигнуто. По состоянию на 01.01.2022 общее количество частных образовательных организаций, расположенных на территории Новосибирской области, реализующих образовательные программы среднего

профессионального образования – 3 образовательные организации (при плановом значении ключевого показателя – 3 образовательные организации).

Мероприятия «дорожной карты» министерством образования Новосибирской области по итогам 2021 года выполнены в полном объеме.

### **Рынок услуг дополнительного образования детей**

Возможность получения дополнительного образования детьми обеспечивается организациями дополнительного образования детей, подведомственными органам управления в сфере образования, культуры, спорта, общеобразовательными и дошкольными организациями, загородными оздоровительными лагерями и центрами, негосударственными образовательными организациями, реализующими дополнительные общеобразовательные программы.

Вовлеченность детей в реализацию программ дополнительного образования детей по сравнению с 2017 годом увеличивается. По данным Единой автоматизированной информационной системы сбора и анализа данных по учреждениям, программам, мероприятиям дополнительного образования и основным статистическим показателям охвата детей дополнительным образованием в субъектах Российской Федерации (ЕАИС ДО) по состоянию на 31.12.2021 охват детей в возрасте от 5 до 18 лет дополнительным образованием в 2021 году составил 77,0% (в 2020 году – 74,8%, 2017 год – 62,5%).

Дополнительными общеразвивающими программами технической и естественнонаучной направленности, способствующими формированию у детей проектно-исследовательских компетенций, занимаются 11,9% детей данного возраста, проживающих на территории Новосибирской области (2020 год – 9,35%, 2017 год – 6,5%).

В 2021 году в системе дополнительного образования детей в сфере образования функционируют 119 учреждений дополнительного образования детей, в которых занимается 154,8 тыс. детей (2020 год – 183,6 тыс. детей, 2019 год – 180,8 тыс. детей, 2018 год – 174,2 тыс. детей, 2017 год – 162,7 тыс. детей), работает 6027 человек, из них педагогических – 3566.

51% учреждений дополнительного образования детей являются многопрофильными и реализуют образовательные программы по всем направленностям: технической, естественнонаучной, физкультурно-спортивной, художественной, туристско-краеведческой, социально-гуманитарной, 24% – расположены в сельской местности.

Количество негосударственных образовательных организаций, реализующих дополнительные общеобразовательные программы, составляет 27 организаций, которые посещают 3 761 ребенок (2020 год – 27 организаций, 3 156 детей; 2019 год – 25 организаций, 3 149 детей).

С каждым годом увеличивается количество обучающихся с ограниченными возможностями здоровья, осваивающих дополнительные общеобразовательные программы, в том числе с использованием дистанционных технологий. Общий охват дополнительным образованием обучающихся указанной категории, в том

числе с использованием дистанционных технологий, в 2021 году составил – 52% (2020 год – 46%, 2019 год – 36%).

Увеличению охвата детей доступным и качественным дополнительным образованием, а также обновлению содержания и методов обучения дополнительного образования детей способствует создание новых мест дополнительного образования. В 2021 году открыты 43 232 новых места дополнительного образования детей в 276 образовательной организации региона, в том числе в 89 учреждениях дополнительного образования.

С 2020 года наряду с традиционными институтами получения дополнительного образования, имеются новые образовательные возможности в этой сфере – региональный центр выявления, поддержки и развития способностей и талантов у детей и молодежи по модели образовательного центра «Сириус» «Альтаир», стационарный и мобильный Кванториумы, Дом научной коллаборации, с обновленным содержанием и методами обучения.

В целях объединения школьного и вузовского образования, которые отлично дополняют друг друга при обучении нового поколения ключевым навыкам, умениям и технологиям, с 2020 года на базе Федерального государственного бюджетного образовательного учреждения высшего образования «Новосибирский государственный технический университет» функционирует Дом научной коллаборации им. Ю.В. Кондратюка (далее – ДНК). ДНК – новый стандарт учреждения дополнительного образования научно-технической направленности, позволяющий детям и подросткам получить возможность работать в лабораториях, оснащенных специализированным оборудованием, и осуществлять продуктивную работу под руководством специалистов, благодаря которым они смогут получить компетенции и разработать проекты, связанные с прорывными направлениями.

С 2020 года на базе государственного автономного учреждения дополнительного образования детей «Областной центр развития творчества детей и юношества» функционируют два детских технопарка «Кванториум»: стационарный и мобильный.

«Дорожной картой» предусмотрен ключевой показатель развития конкуренции на рынке услуг дополнительного образования детей «доля организации частной формы собственности в сфере услуг дополнительного образования детей».

Целевое значение данного ключевого показателя, установленного на 2021 год, достигнуто (фактическое значение ключевого показателя – 3,8%).

Мероприятия «дорожной карты» на рынке услуг среднего профессионального образования министерством образования Новосибирской области по итогам 2021 года выполнены в полном объеме.

### **Рынок услуг детского отдыха и оздоровления**

В реестр организаций отдыха детей и их оздоровления Новосибирской области с 01.01.2021 включены 63 организации. Из общего количества организаций отдыха детей и их оздоровления 16 – имеют частную форму собственности (25,4%): ДОЛ «Завьяловский», ЦСПМиЮ им. К.С. Заслонова, СОЛ «Тогучинский», СОЛ «Земляничная поляна», СОЛ «Юбилейный», СОЛ «Чкаловец», ООО «Центр отдыха и оздоровления», ЦАП «Зеленая улица», ДОЛ «Лазурный»,



ДОЛ «Дельфин», ДПЛ С. Саровского, ПЛ «Казачья застава», ЦДП «Курсант», ПДППЛ «Сталкер-Ареал», СП «Полевой стан», Эко-парк «Заповедный бор».

На территории Новосибирской области оздоровительная кампания 2021 года была проведена в период с 01.03.2021 по 26.12.2021. Организованными формами отдыха и оздоровления за указанный период охвачено 117 963 ребенка.

В целях развития конкуренции в Новосибирской области на рынке услуг детского отдыха и оздоровления при размещении конкурсной документации на электронной площадке RTS-tender.ru не установлено ограничений по участию организаций, имеющих частную форму собственности.

В 2021 году стоимость путевок в организации отдыха детей и их оздоровления была сохранена на уровне 2020 года. Организации, имеющие частную форму собственности (в основном это организации сезонного действия и палаточного типа), считают данную стоимость путевок низкой. Таким образом, уровень участия организаций, имеющих частную форму собственности, в электронных аукционах на электронной площадке RTS-tender определен как невысокий.

За счет средств областного бюджета Новосибирской области министерством труда и социального развития Новосибирской области в 2021 году приобретено 19 624 путевки в организации отдыха детей и их оздоровления Новосибирской области, в том числе 8 765 путевок для детей, находящихся в трудной жизненной ситуации.

В организации, находящиеся в частной форме собственности, приобретено 4 513 путевок. Заключено 23 контракта на оказание услуг по организации отдыха и оздоровления детей с 6 организациями отдыха детей и их оздоровления частной формы собственности, в которых отдохнули 2 315 детей.

Организован отдых и оздоровление 2 198 детей категории «дети, находящиеся в трудной жизненной ситуации, дети-сироты и дети, оставшиеся без попечения родителей, в том числе дошкольного возраста, и лица, достигшие 18 лет, находящиеся в учреждениях для детей-сирот и детей, оставшихся без попечения родителей» в 5 оздоровительных учреждениях частной формы собственности, заключено 19 контрактов.

С целью внедрения новых принципов развития сектора детского отдыха разработана Стратегия развития сферы отдыха и оздоровления детей на территории Новосибирской области (далее – Стратегия). Стратегия нацелена на повышение доступности отдыха и оздоровления детей Новосибирской области; улучшение (повышение) качества предоставляемых услуг в сфере организации отдыха и оздоровления детей, путем дальнейшего укрепления материально-технической базы и развития инфраструктуры организаций отдыха детей и их оздоровления, расширения спектра вариативных программ детского отдыха и оздоровления в Новосибирской области; увеличение количества мест размещения для отдыха и оздоровления детей, отвечающих требованиям контрольно-надзорных органов; комплексное развитие и увеличение количества организаций отдыха детей и их оздоровления; совершенствование системы повышения квалификации и подготовку специалистов в сфере организации отдыха и оздоровления детей.

Основные проблемы:

стоимость путевки в организации отдыха детей и их оздоровления не покрывает затраты негосударственных организаций на капитальные вложения (приобретение оборудования, капитальные ремонты);

недостаток ресурсов у субъектов предпринимательской деятельности для создания и развития бизнеса в сфере услуг детского отдыха и оздоровления.

Пути решения:

увеличение стоимости путевки в организации отдыха детей и их оздоровления, приобретаемых за счет средств областного бюджета Новосибирской области;

принятие Стратегии развития сферы отдыха и оздоровления детей на территории Новосибирской области, включающей в себя: программу укрепления материально-технической базы; развитие инфраструктуры организаций отдыха детей и их оздоровления; повышение квалификации и подготовку специалистов в сфере организации отдыха и оздоровления детей.

### **Рынок услуг розничной торговли лекарственными препаратами, медицинскими изделиями и сопутствующими товарами**

По состоянию на 01.01.2022 в Новосибирской области розничная торговля лекарственными препаратами и изделиями медицинского назначения организована через 1678 аптек и аптечных пунктов 480 юридическими лицами и индивидуальными предпринимателями, из которых:

440 организаций частной формы собственности (организовано 1533 аптеки, аптечных пунктов розничной торговли на территории области), из них 87 организаций зарегистрированы на территории других субъектов Российской Федерации;

2 организации муниципальной формы собственности (организовано 97 аптек, аптечных пунктов);

38 организаций государственной формы собственности (организовано 48 аптек, аптечных пунктов).

В число организаций государственной формы собственности не включены данные по ГБУЗ НСО «Новосибоблфарм», осуществляющего отпуск лекарственных препаратов по бесплатным и льготным рецептам.

Доля организаций частной формы собственности в сфере услуг розничной торговли лекарственными препаратами, медицинскими изделиями и сопутствующими товарами по состоянию на 01.01.2021 составляет 91,6%. Доля аптек и аптечных пунктов, созданных организациями частной формы собственности составляет 91,3%.

Ключевой показатель, установленный стандартом развития конкуренции в Новосибирской области – 91%.

За период 2014-2021 годов в Новосибирской области произошло увеличение количества аптек, аптечных пунктов розничной торговли лекарственными препаратами, медицинскими изделиями и сопутствующими товарами, созданных организациями частной формы собственности, на 30%, с 1174 объектов до 1533 аптек, аптечных пунктов.

Следует отметить неравномерное размещение аптек и аптечных пунктов на территории Новосибирской области. Основная часть точек розничной торговли лекарственными препаратами, медицинскими изделиями и сопутствующими товарами расположена на территории городов Новосибирска, Бердска, Искитима, Оби, где в связи с большой плотностью размещения аптечных учреждений имеет место высокий уровень конкуренции среди хозяйствующих субъектов, ниже цены на лекарственные препараты. В то же время имеется недостаточный уровень лекарственного обеспечения жителей отдаленных населенных пунктов, расположенных в районах области, где отсутствуют аптечные организации в связи с экономической непривлекательностью для участников рынка.

Министерством здравоохранения Новосибирской области в целях повышения качества и доступности предоставления государственной услуги по лицензированию фармацевтической деятельности, создания условий для развития конкурентной среды на рынке услуг розничной торговли лекарственными препаратами, медицинскими изделиями и сопутствующими товарами организован прием заявлений и документов отделениями ГАУ НСО «МФЦ» в городе Новосибирске и районах Новосибирской области. Имеется также возможность направить в министерство здравоохранения Новосибирской области заявление и документы в электронной форме через портал государственных услуг, что способствует устранению административных барьеров к организации новых объектов на фармацевтическом рынке области.

Результат оказания государственной услуги направляется лицензиату в электронной форме.

В целях методической и консультационной помощи субъектам предпринимательства по вопросам лицензирования фармацевтической специалистами проводится консультирование юридических лиц, индивидуальных предпринимателей, физических лиц при личном обращении, по телефону по вопросам заполнения заявлений на предоставление, переоформление лицензии, по перечню документов, предоставляемых к заявлению; предоставляются письменные и устные разъяснения по порядку лицензирования фармацевтической деятельности.

В целях повышения доступности государственной услуги нормативные правовые документы, регламентирующие порядок лицензирования фармацевтической деятельности, заполненные образцы форм заявлений на получение государственной услуги по лицензированию фармацевтической деятельности размещены на официальном интернет-сайте министерства здравоохранения Новосибирской области.

### **Рынок психолого-педагогического сопровождения детей с ограниченными возможностями здоровья**

В Новосибирской области продолжено принятие мер по дальнейшему развитию модели оказания помощи и поддержки детям с ограниченными возможностями здоровья, признающей родителей в качестве равноправных партнеров в реализации коррекционно-развивающих программ.

Заместителем Губернатора Новосибирской области С.А. Нелюбовым

утверждена программа по совершенствованию системы ранней помощи на территории Новосибирской области на период 2021-2024 годов. Программа предусматривает развитие системы своевременного выявления и оказания ранней помощи на территории региона, развитие межведомственного взаимодействия, повышение доступности услуг ранней помощи за счет создания новых и развития действующих ранее созданных служб ранней помощи, развитие различных форм поддержки детей целевой группы и их родителей, подготовку специалистов по ранней помощи и повышение квалификации специалистов на базе ресурсных центров.

По состоянию на 01.01.2022 численность детей-инвалидов, проживающих в Новосибирской области, составила 11 238 человек, в том числе 9 458 детей получили услуги в комплексных центрах социального обслуживания населения в течение 2021 года.

Услуги ранней помощи были оказаны 690 детям с ограниченными возможностями здоровья, в том числе 79 детям (11,4%) – в негосударственных организациях.

Система учреждений социального обслуживания населения Новосибирской области, оказывающих реабилитационные услуги детям-инвалидам, на 31.12.2021 представлена 40 учреждениями (35 муниципальных учреждений и 5 – государственных).

В рамках реализации государственной программы Новосибирской области «Развитие системы социальной поддержки населения и улучшение социального положения семей с детьми в Новосибирской области» (далее – государственная программа) министерством организовано проведение конкурсных отборов на предоставление субсидий некоммерческим организациям, не являющимся государственными (муниципальными) учреждениями) (далее – СОНКО). В 2021 году обеспечена финансовая поддержка 12 СОНКО на исполнение мероприятий по оказанию услуг детям и семьям с детьми (в общей сумме 6,3 млн рублей), в том числе:

Новосибирской межрегиональной общественной организации инвалидов «Ассоциация «Интеграция» Общероссийской общественной организации инвалидов - Российского союза инвалидов: на реализацию проекта по развитию адаптивной физической культуры и спорта среди детей-инвалидов и детей с ограниченными возможностями здоровья (в сумме 500,0 тыс. рублей); на реализацию проекта по развитию альтернативных услуг для детей и молодежи с психофизическими нарушениями (сопровожаемое проживание) (в сумме 400,0 тыс. рублей); на реализацию проекта по созданию и организации работы Школы для родителей (законных представителей) детей-инвалидов с тяжелыми множественными нарушениями здоровья, проживающих в Новосибирской области (в сумме 250,0 тыс. рублей);

Автономной некоммерческой организации «Ассоциация Санрайз»: на организацию групп кратковременного пребывания детей-инвалидов (в сумме 500,0 тыс. рублей); на реализацию проекта по социальной адаптации и интеграции подростков с инвалидностью (9-18 лет) в разных направлениях, в т.ч. через

привлечение детей к различным видам творческой деятельности (сказкотерапия, кулинария, изобразительная деятельность, театр, ритмика (в сумме 250 тыс. рублей);

Благотворительному Фонду поддержки семьи, материнства и детства «Солнце в ладошках»: на организацию групп кратковременного пребывания детей-инвалидов (в сумме 500,0 тыс. рублей); на реализацию индивидуальных и комплексных программ социальной реабилитации и абилитации детей с ограниченными физическими и умственными возможностями здоровья и их семей (в сумме 250,0 тыс. рублей);

Общественной организации «Кировская местная организация Всероссийского общества инвалидов» на реализацию проекта по организации комплексной реабилитации и абилитации детей-инвалидов (в сумме 494,88 тыс. рублей);

Общественной организации «Местная организация Черепановского района Новосибирской области областной организации Всероссийского общества инвалидов» на реализацию проекта по организации комплексной реабилитации и адаптации детей-инвалидов (в сумме 490,0 тыс. рублей);

Благотворительному фонду «Защити жизнь»: на организацию деятельности службы паллиативной помощи семьям с детьми, страдающими неизлечимыми заболеваниями (в сумме 499,8 тыс. рублей); на реализацию проекта по психосоциальной реабилитации детей, перенесших онкологическое заболевание, и членов их семей, адаптацию их к жизни после болезни (в сумме 249,37 тыс. рублей);

Городской общественной организации инвалидов «Общество «ДАУН СИНДРОМ» на реализацию проекта по социализации детей-инвалидов с ментальными нарушениями, их социально-средовой, социокультурной и социально-бытовой адаптации с целью максимального включения в общественную жизнь (в сумме 250,0 тыс. рублей);

Сузунской районной женской общественной организации «Виринея» на реализацию проекта по трансляции и совершенствованию форм реабилитационного досуга, направленного на укрепление института семьи, сохранение семейных ценностей и улучшение внутрисемейных отношений (в сумме 250,0 тыс. рублей);

Новосибирской региональной общественной организации поддержки детей-инвалидов с нарушением слуха «Счастье слышать!» на реализацию проекта по оказанию помощи в социальной адаптации детей с ограниченными возможностями здоровья и психологическом сопровождении данных детей и их родителей (в сумме 250,0 тыс. рублей);

Автономной некоммерческой организации Центр помощи и социальной адаптации инвалидов «Взрослые дети» на реализацию проекта по гармонизации психоэмоционального состояния родителей, профилактике эмоционального выгорания, повышению компетентности родителей в вопросах воспитания и социальной адаптации детей и подростков с инвалидностью (в сумме 250,0 тыс. рублей);



Региональной общественной организации поддержки института семьи и традиционных семейных ценностей «Совет отцов Новосибирской области» на проведение социально значимых мероприятий (в сумме 156,46 тыс. рублей);

Частному образовательному учреждению дополнительного образования «Центр образования детей, нуждающихся в психолого-педагогической и медико-социальной помощи «Кругозор» на оказание услуг ранней помощи детям с врожденными пороками развития или генетическими нарушениями от 0 до 3 лет (в сумме 550,0 тыс. рублей).

Кроме того, в 2021 году 3 СОНКО являлись сополучателями средств гранта Фонда поддержки детей, находящихся в трудной жизненной ситуации, в рамках выполнения Комплекса мер по развитию технологий, альтернативных предоставлению услуг в стационарной форме социального обслуживания детям-инвалидам и детям с ограниченными возможностями здоровья на территории Новосибирской области на 2020-2021 годы:

Новосибирская организация инвалидов «Ассоциация «Интеграция» Общероссийской общественной организации инвалидов – Российского союза инвалидов.

Благотворительный фонд поддержки семьи, материнства и детства «Солнце в ладошках»;

Ассоциация по разработке и реализации социальных и культурных проектов «Агентство культурно-социальной работы».

Общий объем средств гранта, предоставленных СОНКО, составил 963,7 тыс. рублей.

С учетом внебюджетных средств, привлеченных на выполнение государственной программы, объем финансирования 13 СОНКО в 2021 году составил 7,26 млн рублей.

Непосредственно поддержку на оказание услуг ранней помощи получила 1 СОНКО (оказаны услуги 50 детям), в рамках иных субсидий и мероприятий Комплекса мер услуги ранней диагностики, социализации и реабилитации некоммерческими организациями оказаны еще 79 детям.

Доля негосударственных организаций частной формы собственности в сфере услуг психолого-педагогического сопровождения детей с ограниченными возможностями здоровья составила 24,5%.

Основные проблемы:

1. Отсутствие у негосударственных организаций необходимых помещений, материально-технической базы для оказания услуг (в том числе мебели, мягкого инвентаря, реабилитационного оборудования), стабильного кадрового состава.

2. Недостаточный уровень межведомственного взаимодействия в подходе к оказанию услуг, в том числе отсутствие условий для электронного документооборота, отсутствие возможности подключения к базам данных.

3. Не все гарантии государства для сотрудников негосударственных организаций равноценны гарантиям, предоставляемым сотрудникам государственных (муниципальных) учреждений: повышение оплаты труда, длительность гарантированных отпусков, требование к обучению (повышению

квалификации).

В рамках полномочий министерством труда и социального развития Новосибирской области обеспечено:

проведение конкурсных отборов среди СОНКО, оказывающих услуги психолого-педагогического сопровождения детям-инвалидам и детям с ограниченными возможностями здоровья, включение СОНКО в число исполнителей Комплексов мер, заявляемых на конкурсные отборы Фонда;

оказание методической поддержки СОНКО в разработке проектов для участия в конкурсных отборах, проводимых иными лицами;

оказание информационного и организационного содействия СОНКО в предоставлении услуг целевой группе;

оказание методической помощи, направленной на повышение качества предоставляемых услуг;

повышение привлекательности СОНКО, тиражирование эффективных практик СОНКО, информирование об их деятельности.

### **Рынок социальных услуг**

В Новосибирской области действует координационный совет по вопросам обеспечения поэтапного доступа СОНКО, осуществляющих деятельность в социальной сфере, к бюджетным средствам, выделяемым на предоставление социальных услуг населению в Новосибирской области (далее – координационный совет), реализуется комплексный план Новосибирской области по обеспечению поэтапного доступа негосударственных организаций, осуществляющих деятельность в социальной сфере, к бюджетным средствам, выделяемым на предоставление социальных услуг населению (далее – комплексный план). В 2021 году проведено 3 заседания координационного совета. Разработан и утвержден комплексный план на 2021-2024 годы.

В 2021 году министерством труда и социального развития Новосибирской области продолжена последовательная работа по расширению доступа некоммерческих организаций на рынок социальных услуг.

Основными направлениями сотрудничества министерства труда и социального развития Новосибирской области с СОНКО являются:

финансовая поддержка деятельности негосударственных организаций, предоставляющих услуги, создание условий для ее получения;

информационная и консультационная поддержка;

совместная разработка социальных проектов и программ;

оказание содействия развитию кадрового потенциала СОНКО через повышение квалификации их специалистов и добровольцев;

проведение общественной экспертизы проектов законов Новосибирской области, а также проектов ведомственных НПА;

проведение семинаров, круглых столов, конференций, акций и иных мероприятий по вопросам повышения качества оказываемой помощи, развития межсекторного взаимодействия, выявления проблемных зон;

включение в состав наблюдательных и попечительских советов, в деятельность по проведению независимой оценки качества.

Осуществляется планомерная работа по включению СОНКО в реестр поставщиков социальных услуг Новосибирской области. По состоянию на 01.01.2022 в реестре числятся 142 поставщика социальных услуг, в т.ч. 52 некоммерческие организации и 8 коммерческих организаций.

Функционируют 24 государственных учреждения, подведомственных министерству, и 57 муниципальных учреждений социального обслуживания населения.

Финансовая поддержка СОНКО осуществляется министерством труда и социального развития Новосибирской области посредством предоставления субсидий и компенсаций.

Выделение субсидий происходит по следующим направлениям:

на улучшение качества жизни семей с детьми, детей, в том числе детей-инвалидов, детей-сирот и детей, оставшихся без попечения родителей;

на повышение доступности и качества отдыха, оздоровления и занятости детей;

на обеспечение и защиту прав, интересов детей-сирот и детей, оставшихся без попечения родителей, лиц из числа детей-сирот и детей, оставшихся без попечения родителей. Создание условий для совершенствования системы профилактики преступности и правонарушений несовершеннолетних, социализации и реабилитации несовершеннолетних, находящихся в конфликте с законом;

на создание социально-экономических, организационных условий для повышения качества жизни граждан пожилого возраста, степени их социальной защищенности, содействие их активному участию в жизни общества;

на формирование условий для обеспечения беспрепятственного доступа инвалидов и других маломобильных групп населения к приоритетным для них объектам и услугам. Совершенствование системы комплексной реабилитации инвалидов;

на создание условий для повышения качества предоставления социальных услуг, улучшения материального положения отдельных категорий граждан, в том числе малоимущих, граждан, находящихся в трудной жизненной ситуации.

Цель предоставления компенсаций – возмещение недополученных доходов или затрат поставщиков социальных услуг при предоставлении ими социальных услуг, предусмотренных индивидуальной программой предоставления социальных услуг (далее – ИППСУ), гражданам бесплатно или за частичную оплату. Одно из главных условий для получения компенсации – организация должна быть включена в реестр поставщиков социальных услуг Новосибирской области.

С 01.06.2021 внесены изменения в постановление Правительства Новосибирской области от 09.02.2015 № 49-п «О размере и порядке выплаты компенсации поставщикам социальных услуг, предоставляющим гражданам социальные услуги, предусмотренные индивидуальной программой, включенным в реестр поставщиков социальных услуг в Новосибирской области, но не участвующим в выполнении государственного задания (заказа)». Предусмотрено, что выплата компенсации будет осуществляться в форме субсидий путем запроса предложений на участие в отборе.

Кроме того, в соответствии с приказом департамента по тарифам Новосибирской области от 14.12.2021 № 432-ТС «Об установлении предельных максимальных тарифов на социальные услуги, предоставляемые поставщиками социальных услуг получателям социальных услуг на территории Новосибирской области, и о признании утратившими силу приказов департамента по тарифам Новосибирской области от 29.12.2014 № 502-ТС, от 26.02.2015 № 30-ТС, от 10.09.2015 № 147-ТС, от 24.03.2020 № 7-ТС, от 20.07.2020 № 157-ТС» установлены новые предельные максимальные тарифы на социальные услуги, предоставляемые поставщиками социальных услуг в Новосибирской области.

В 2021 году финансовая поддержка по итогам конкурсных отборов на предоставление субсидий оказана 41 некоммерческой организации на общую сумму 55,8 млн рублей, в т.ч. предоставлена компенсация 8 поставщикам социальных услуг на общую сумму 3,3 млн рублей. Доля негосударственных организаций социального обслуживания, предоставляющих социальные услуги и общественно полезные услуги, по итогам 2021 года составила 30%.

С целью включения СОНКО в реестр исполнителей общественно полезных услуг, сформированный Главным Управлением Министерства юстиции Российской Федерации, в 2021 году министерством труда и социального развития Новосибирской области подготовлены 6 заключений о соответствии качества оказываемых некоммерческими организациями общественно полезных услуг установленным критериям.

Осуществляется информационная и консультационная поддержка СОНКО по следующим направлениям:

разъяснение порядка включения СОНКО в реестр поставщиков социальных услуг Новосибирской области;

разъяснение порядка получения выплаты компенсации поставщикам социальных услуг, предоставляющим гражданам социальные услуги, предусмотренные ИППСУ, включенным в реестр поставщиков социальных услуг Новосибирской области, но не участвующим в выполнении государственного задания (заказа);

разъяснение порядка участия в конкурсных отборах на предоставление субсидий из средств областного и федерального бюджетов;

информирование СОНКО и предоставление заключения о соответствии качества оказываемых СОНКО общественно полезных услуг установленным критериям для включения в федеральный реестр некоммерческих организаций.

Вышеуказанные порядки размещены на официальном сайте министерства труда и социального развития Новосибирской области в разделе «Поддержка доступа НКО к бюджетным средствам». Данный раздел также содержит: федеральное и региональное законодательство по поддержке доступа СОНКО к бюджетным средствам; информацию о реестрах СОНКО, сформированных Минэкономразвития России, для предоставления дополнительной поддержки в условиях распространения новой коронавирусной инфекции; перечень ответственных лиц за оказание методической помощи СОНКО; выступления и презентации; методические рекомендации; реестр общественных организаций,

положительно зарекомендовавших себя в работе по оказанию услуг в социальной сфере на региональном уровне; итоги деятельности координационного совета; отчеты по реализации комплексного плана; бюджетные ассигнования, запланированные и выделенные СОНКО, и др.

Министерство труда и социального развития Новосибирской области активно участвует в конкурсных отборах, проводимых Фондом поддержки детей, находящихся в трудной жизненной ситуации, на получение грантов на реализацию социальных проектов и программ, региональных комплексов мер.

При разработке региональной заявки на получение софинансирования обеспечивается взаимодействие с СОНКО, которые становятся соисполнителями и сополучателями средств гранта Фонда поддержки детей, находящихся в трудной жизненной ситуации. Это создает условия для укрепления материально-технической базы СОНКО и включения представителей СОНКО на бесплатной основе в образовательные мероприятия.

В 2021 году 4 некоммерческие организации стали соисполнителями мероприятий 2 комплексов мер на общую сумму 1 333 700 рублей. Еще одна организация продолжила деятельность с применением оборудования, приобретенного в 2020 году.

В рамках оказания содействия развитию кадрового потенциала СОНКО проводятся семинары и обучающие мероприятия.

Обеспечено оказание методической поддержки СОНКО в разработке проектов для участия в конкурсных отборах, проводимых иными лицами.

Специалисты СОНКО приглашались к участию в методических мероприятиях, организуемых учреждениями социального обслуживания, с целью обмена опытом и распространения эффективных практик.

В 2021 году подготовлены электронные версии методических пособий:

«Современные эффективные социальные практики, альтернативные предоставлению услуг в стационарной форме социального обслуживания детям-инвалидам и детям с ограниченными возможностями здоровья»;

«Современные эффективные практики организации продуктивной социально значимой деятельности несовершеннолетних, находящихся в конфликте с законом, внедряемые на территории Новосибирской области»;

«Внедрение новых подходов к организации системной деятельности, направленной на предотвращение бедности семей с детьми на территории Новосибирской области».

С 2021 года Новосибирская область является пилотным регионом по реализации Федерального закона от 13.07.2020 № 189-ФЗ «О государственном (муниципальном) социальном заказе на оказание государственных (муниципальных) услуг в социальной сфере».

Социальные услуги гражданам при отсутствии определенного места жительства и занятий в полустационарной форме и сопровождение при содействии занятости инвалидов будут оказываться с применением механизмов государственного социального заказа.

Осуществляется работа по определению перечней поставщиков таких услуг,



включающие в себя государственные и негосударственные организации. Гражданам, имеющим право на получение данных услуг будет выдаваться социальный сертификат, с которым они смогут обращаться к любому поставщику (из числа включенных в перечни) по своему выбору.

Доработан реестр поставщиков социальных услуг Новосибирской области с включением сведений о поставщиках – участвующих в реализации социального заказа.

Проблемы:

недостаточность ресурсов для обеспечения финансовой поддержки общественных организаций, предоставляющих социальные услуги населению;

низкая конкурентоспособность;

отсутствие у альтернативных поставщиков необходимых помещений материально-технической базы для оказания услуг (в том числе мебели, мягкого инвентаря, реабилитационного оборудования), стабильного кадрового состава;

недостаточный уровень межведомственного взаимодействия в подходе оказания услуг, в том числе отсутствие условий для электронного обмена документов, отсутствие возможности подключения к базам данных;

не все гарантии государства для сотрудников негосударственных организаций равноценны гарантиям, предоставляемым сотрудникам государственных (муниципальных) учреждений: повышение оплаты труда, длительность гарантированных отпусков, требование к обучению (повышению квалификации) и др.

Для решения проблем осуществляется:

сохранение объема финансовой поддержки СОНКО, представление в министерство финансов и налоговой политики Новосибирской области при формировании бюджета предложений об увеличении объемов лимитов, направляемых на финансовую поддержку СОНКО;

информационная и консультационная поддержка (разъяснение порядка получения выплаты компенсации поставщикам социальных услуг, предоставляющим гражданам социальные услуги, предусмотренные ИППСУ, включенным в реестр поставщиков социальных услуг; разъяснение порядка участия в конкурсных отборах на предоставление субсидий из средств областного бюджета, проводимых министерством, консультирование по вопросам реализации, целевого расходования средств субсидий и подготовки отчетной документации; информирование СОНКО и предоставление заключения о соответствии качества оказываемых СОНКО общественно полезных услуг установленным критерия для включения в федеральный реестр некоммерческих организаций; консультирование и оказание методической помощи специалистам СОНКО по вопросам разработки и реализации социальных проектов и программ, внедрению и отработке современных социальных технологий);

совместная разработка социальных проектов и программ; включение мероприятий СОНКО в региональные комплексы мер, заявляемые на конкурсные отборы Фонда, с целью привлечения в регион дополнительного внебюджетного финансирования;

оказание содействия развитию кадрового потенциала СОНКО через повышение квалификации их специалистов и добровольцев; приглашение представителей СОНКО к участию в образовательных, информационно-просветительских мероприятиях, проводимых министерством; проведение семинаров, круглых столов, конференций, акций и иных мероприятий по вопросам повышения качества оказываемой помощи, развития межсекторного взаимодействия;

проведение общественной экспертизы проектов законов Новосибирской области, а также проектов ведомственных нормативных правовых актов, затрагивающих их интересы и интересы целевой группы, чьи интересы они представляют;

включение представителей СОНКО в состав наблюдательных и попечительских советов, в деятельность по проведению независимой оценки качества;

рассмотрение актуальных вопросов по поддержке СОНКО на заседаниях координационного совета.

### **Рынок теплоснабжения (производство тепловой энергии)**

Основной целью реализации мероприятий «дорожной карты» на рынке теплоснабжения (производства тепловой энергии) является развитие конкуренции в сфере теплоснабжения с достижением увеличения объема производства тепловой энергии частным бизнесом, с сокращением неэффективных предприятий на территории Новосибирской области и достижения сбалансированной деятельности теплоснабжающих организаций.

Из общего количества организаций разных форм собственности, оказывающих услуги на рынке теплоснабжения Новосибирской области, на 1 января 2022 года доля организаций с государственным и муниципальным участием составляет 50,3%. Данный показатель снижен на 24% и тем самым улучшен на 32,3%.

В соответствии с методикой установления рекомендуемых показателей эффективности управления государственными и муниципальными предприятиями, осуществляющими деятельность в сфере жилищно-коммунального хозяйства Новосибирской области, выполнена оценка эффективности управления предприятиями коммунального комплекса Новосибирской области, осуществляющими деятельность по предоставлению коммунальных услуг, в том числе услуг теплоснабжения.

По результатам выполненной оценки эффективности управления предприятиями в сфере коммунального комплекса Новосибирской области, подтверждено отсутствие неэффективно управляемых предприятий в сфере коммунального комплекса Новосибирской области (Приказ министерства ЖКХиЭ Новосибирской области от 01.10.2021 № 183 «Об утверждении Сводных результатов оценки эффективности управления муниципальными предприятиями Новосибирской области, признании утратившим силу приказа министерства жилищно-коммунального хозяйства и энергетики Новосибирской области от 27.06.2018 № 162 «Об утверждении актуализированного графика передачи в

концессию объектов жилищно-коммунального хозяйства неэффективно управляемых муниципальных предприятий Новосибирской области, осуществляющих деятельность в сфере жилищно-коммунального хозяйства»).

Невысокий уровень снижения количества предприятий государственной и муниципальной формы собственности в общем количестве теплоснабжающих предприятий происходит по причине низкого уровня проведения конкурсов по передаче коммунальной инфраструктуры муниципальных предприятий в концессию.

Такие показатели деятельности как малый объем производства тепловой энергии предприятиями государственной и муниципальной формы собственности и отрицательные результаты финансово-хозяйственной деятельности являются непривлекательными для потенциальных концессионеров.

Общий объем производства тепловой энергии (полезного отпуска) организациями разной формы собственности составил 19 771 664,97 Гкал.

Производство тепловой энергии (полезный отпуск) Федеральными Государственными Унитарными предприятиями на территории Новосибирской области составил 1 681 341,8 Гкал, в том числе:

ФГУП «Управление энергетики и водоснабжения» 1 064 706,53 Гкал;

ФГУП «Энергетик» 351 034,0 Гкал.

Из общего объема организаций, функционирующих в сфере теплоснабжения, 88,8% - организации частной формы собственности. На их долю приходится 81,62% всего объема производства тепловой энергии в Новосибирской области.

Самое крупное предприятие частной формы собственности - АО «СИБЭКО», им произведено 11 741 183,23 Гкал тепла или 59,3% всего объема производства тепловой энергии.

На долю производства тепловой энергии муниципальными унитарными предприятиями приходится 9,88% всего объема производства. Самое крупное муниципальное унитарное предприятие функционирует в г. Бердске - МУП «Комбинат бытовых услуг» (520 550,95 Гкал).

Ключевые показатели, установленные «дорожной картой» на рынке теплоснабжения на 01.01.2022, достигнуты.

В соответствии с методикой установления рекомендуемых показателей эффективности управления государственными и муниципальными предприятиями, осуществляющими деятельность в сфере жилищно-коммунального хозяйства Новосибирской области, выполнена оценка эффективности управления предприятиями коммунального комплекса Новосибирской области, осуществляющими деятельность по предоставлению коммунальных услуг, в том числе услуг теплоснабжения.

### **Рынок услуг по сбору и транспортированию твердых коммунальных отходов**

Государственная политика в Новосибирской области в сфере обращения с отходами производства и потребления занимает важное место в деятельности, направленной на охрану окружающей среды. Принимаются меры, направленные на совершенствование системы обращения с отходами производства и потребления

в целях предотвращения вредного воздействия отходов производства и потребления на здоровье человека и окружающую среду, а также вовлечения отходов в хозяйственный оборот в качестве дополнительных источников сырья.

На рынке услуг по сбору и транспортировке твердых коммунальных отходов в Новосибирской области по итогам конкурсного отбора, в соответствии с постановлением Правительства Российской Федерации от 05.09.2016 № 881 «О проведении уполномоченными органами исполнительной власти субъектов Российской Федерации конкурсного отбора региональных операторов по обращению с твердыми коммунальными отходами» в качестве регионального оператора по обращению с твердыми коммунальными отходами (далее –ТКО) сроком на 10 лет выбрано ООО «Экология-Новосибирск», зоной деятельности которого является вся территория Новосибирской области.

До 01.01.2019 в Новосибирской области услуги по сбору и транспортированию предоставляли организации различных форм собственности. С 2019 года данную услугу предоставляет региональный оператор по обращению с ТКО на территории Новосибирской области самостоятельно или с привлечением подрядных организаций.

Среди факторов, которые оказывают отрицательное влияние на развитие отрасли обращения с ТКО, является необходимость постоянной корректировки территориальной схемы, изменение законодательной базы, а также ежегодное утверждение тарифов.

Для входа на рынок услуг по транспортированию ТКО региональный оператор проводит торги по отбору операторов, оказывающих услуги по транспортированию ТКО, в соответствии с Постановлением Правительства Российской Федерации от 03.11.2016 № 1133 «Об утверждении Правил проведения торгов, по результатам которых формируются цены на услуги по транспортированию твердых коммунальных отходов для регионального оператора».

Основные барьеры для входа на товарный рынок услуг по обращению с ТКО:  
высокая финансовая емкость лотов;  
наличие специализированной техники, лицензии;  
удаленность и труднодоступность населенных пунктов, территориальная разрозненность зон обслуживания.

В 2021 году по рынку услуг по сбору и ТКО реализованы следующие мероприятия:

1. Создание равных условий для обеспечения конкуренции между участниками аукциона.

Результатом мероприятия явилось сохранение уровня присутствия организаций частной формы собственности на рынке услуг по сбору и транспортированию ТКО.

В соответствии с договорами, заключенными региональным оператором по обращению с ТКО с операторами по транспортированию ТКО на период 2021-2023 годы, сбор и транспортирование ТКО осуществляют 3 оператора, 2 из которых имеют частную форму собственности.

2. Проведение торгов на транспортирование ТКО на определенной территории в зоне деятельности регионального оператора с распределением данных услуг в отдельные лоты для привлечения большего количества организаций частной формы собственности.

Результат мероприятия: в целях формирования таких лотов территория, на которой региональный оператор обязан провести торги, разбивается не менее чем на 3 лота (территории), в соответствии с Постановлением Правительства Российской Федерации от 03.11.2016 № 1133 «Об утверждении Правил проведения торгов, по результатам которых формируются цены на услуги по транспортированию твердых коммунальных отходов для регионального оператора». Аукционные процедуры на транспортирование ТКО на период 2021-2023 годы проводились по 6 лотам.

3. Регулирование деятельности регионального оператора в соответствии с законодательством Российской Федерации.

Результат мероприятия: регулирование деятельности регионального оператора по обращению с ТКО осуществляется в рамках соглашения, заключенного между министерством жилищно-коммунального хозяйства и энергетики Новосибирской области и ООО «Экология-Новосибирск». Результатом 2021 года стало бесперебойное оказание коммунальной услуги по обращению ТКО на территории Новосибирской области в праздничные дни, сокращение количества жалоб потребителей в адрес министерства жилищно-коммунального хозяйства и энергетики Новосибирской области в IV квартале 2021 года, увеличение охвата населенных пунктов услугой по обращению с ТКО.

В связи с эпидемиологической обстановкой, на реализацию мероприятий по финансовому обеспечению расходов, связанных с обеспечением непрерывной работы регионального оператора по обращению с ТКО на территории Новосибирской области, согласно постановлению Правительства РФ от 09.04.2020 № 473 «Об утверждении Правил предоставления и распределения иных межбюджетных трансфертов из федерального бюджета бюджетам субъектов Российской Федерации в целях софинансирования расходных обязательств субъектов Российской Федерации, возникающих при реализации мероприятий, связанных с обеспечением непрерывной работы региональных операторов по обращению с твердыми коммунальными отходами, обеспечивающих достижение целей, показателей и результатов федерального проекта «Комплексная система обращения с твердыми коммунальными отходами» национального проекта «Экология», региональному оператору была предоставлена субсидия из федерального бюджета в размере 147,3 млн рублей.

В 2021 году на территории Новосибирской области в рамках реализации регионального проекта «Комплексная система обращения с твердыми коммунальными отходами» (по состоянию на 10.12.2021) поставлено 306 контейнеров для раздельного накопления ТКО.

Кроме того, в 2021 году продолжена работа по созданию условий для легитимного размещения ТКО на территории Новосибирской области в рамках мероприятий государственной программы Новосибирской области «Развитие



системы обращения с отходами производства и потребления в Новосибирской области», утвержденной постановлением Правительства Новосибирской области от 19.01.2015 № 10-п.

В настоящее время работы по строительству объекта капитального строительства «Полигон для твердых бытовых отходов в городе Карасуке Карасукского района Новосибирской области» завершены, профинансировано 30 484,4 тыс. рублей.

Работы по реконструкции объекта «Полигон по утилизации твердых бытовых отходов в с. Северное Северного района Новосибирской области» планируется завершить в 2022 году.

Также продолжены работы по строительству площадки временного накопления твердых коммунальных отходов на территории Маслянинского района Новосибирской области.

Проведены работы по актуализации территориальной схемы обращения с отходами, в том числе с твердыми коммунальными отходами, Новосибирской области, утвержденной постановлением Правительства Новосибирской области от 26.09.2016 № 292-п (далее – территориальная схема). Утверждение скорректированной территориальной схемы планируется в I квартале 2022 года.

### **Рынок выполнения работ по благоустройству городской среды**

В настоящее время в целях реализации федерального проекта «Формирование комфортной городской среды» в Новосибирской области реализуются подпрограмма «Благоустройство территорий населенных пунктов» государственной программы Новосибирской области «Жилищно-коммунальное хозяйство Новосибирской области», утвержденной постановлением Правительства Новосибирской области от 16.02.2015 № 66-п «Об утверждении государственной программы Новосибирской области «Жилищно-коммунальное хозяйство Новосибирской области», (далее – подпрограмма) и муниципальные программы формирования современной городской среды.

Новосибирская область в 2019 году заняла 21-е место среди субъектов Российской Федерации место в рейтинге Министерства строительства и жилищно-коммунального хозяйства Российской Федерации по формированию комфортной городской среды. В результате реализации Стратегии социально-экономического развития Новосибирской области на период до 2030 года планируется улучшение содержания объектов благоустройства, зеленых насаждений и в целом внешнего облика населенных пунктов муниципальных образований Новосибирской области, в том числе за счет обустройства дворовых территорий многоквартирных домов, благоустройства общественных пространств, ввода площадей обустроенных зон отдыха, спортивных и детских площадок на территориях населенных пунктов Новосибирской области.

В 2021 году в Новосибирской области 92 организации осуществляли деятельность по благоустройству, из них 4 организации муниципальной формы собственности.

Отбор организаций, реализующих мероприятия по благоустройству городской среды, осуществляется в соответствии с Федеральным законом от 05.04.2013 № 44-

ФЗ «О контрактной системе в сфере закупок товаров, работ, услуг для обеспечения государственных и муниципальных нужд» и Федеральным законом от 18.07.2011 № 223-ФЗ «О закупках товаров, работ, услуг отдельными видами юридических лиц».

На основании вышеизложенного, административные барьеры для входа организаций на товарный рынок работ по благоустройству городской среды отсутствуют.

Реализация мероприятий, предусмотренных «дорожной картой» на рынке выполнения работ по благоустройству городской среды на территории Новосибирской области способствовала созданию качественной и комфортной городской среды, повышению уровня благоустройства озелененных территорий и повышению заинтересованности инвесторов в участии в реализации федерального проекта «Формирование комфортной городской среды» на территории Новосибирской области.

Мониторинг реализации мероприятий по благоустройству, реализуемых на территории Новосибирской области, способствовал повышению качества выполняемых подрядными организациями работ, а также способствовал предотвращению затягивания сроков исполнения контрактов.

#### **Рынок выполнения работ по содержанию и текущему ремонту общего имущества собственников помещений в многоквартирном доме**

Рассматривая вопросы конкуренции на рынке коммунальных услуг, необходимо учитывать определенную специфику, обусловленную функционированием естественных и локальных монополий: отсутствие рыночного регулирования цен, поскольку тарифы регулируются государством. Необходимость такого регулирования тарифов коммунальной сферы сохранится в ближайшем будущем.

Кроме того:

рынок коммунальных услуг является равновесным, поскольку невозможно колебанием объема потребления услуг регулировать цену;

экономический механизм на рынке коммунальных услуг лишен автоматизма действия конкурентного рынка в силу отсутствия взаимозаменяемости услуг.

На основании вышеизложенного рынок коммунальных услуг имеет невысокий потенциал развития конкуренции, обусловленный объективными причинами.

Говоря о механизмах контроля за деятельностью субъектов естественных монополий, необходимо отметить, что в настоящее время в рамках осуществления государственного жилищного надзора на территории региона, юридические лица, осуществляющие поставку коммунальных ресурсов в жилищный фонд, являются субъектами проверок инспекции в случае непосредственного способа управления многоквартирным домом и в случае заключения собственниками прямых договоров на предоставление коммунальных услуг. Такие юридические лица, в соответствии с требованиями Федерального закона от 21.07.2014 № 209-ФЗ «О государственной информационной системе жилищно-коммунального хозяйства», обязаны размещать информацию о своей деятельности в

государственной информационной системе жилищно-коммунального хозяйства (далее – ГИС ЖКХ). Мониторинг ситуации с размещением ресурсоснабжающими организациями необходимой информации в ГИС ЖКХ, проведение проверок, а в случае выявления нарушений – выдача предписаний, составление и рассмотрение административных протоколов по части 1 статьи 13.19.2 КоАП РФ «Нарушение порядка размещения информации в государственной информационной системе жилищно-коммунального хозяйства» возложены на органы госжилнадзора.

В настоящее время доля размещения в ГИС ЖКХ договоров ресурсоснабжающих организаций составляет 99,2%.

Что касается жилищной сферы, в частности, рынка управления многоквартирными домами, его можно отнести к достаточно конкурентным сферам.

На рынке управления и содержания жилищного фонда, собственники помещений имеют право на общем собрании самостоятельно определить один из способов управления многоквартирным домом: управление управляющей организацией, товариществом собственников жилья либо непосредственный способ управления. В случае реализации первого способа управления, собственники могут выбрать любую управляющую организацию, имеющую лицензию и тариф на содержание жилого помещения в каждом конкретном многоквартирном доме устанавливается общим собранием собственников помещений. При этом, за собственниками помещений остается право в любое время избрать другую управляющую организацию, либо изменить способ управления многоквартирным домом.

В настоящее время на территории Новосибирской области деятельность по управлению многоквартирными домами имеют право осуществлять 429 лицензиатов, в управлении которых находится 10342 многоквартирных дома. В течение 2021 года инспекцией выдано 36 лицензий, включено в реестр лицензий субъекта 531 многоквартирный дом, исключено – 466 многоквартирных домов.

В сфере управления многоквартирными домами осуществляют деятельность 29 хозяйствующих субъектов, имеющих долю участия Российской Федерации и муниципальных образований, что составляет 6,8% от общего количества лицензиатов.

При этом, механизм получения лицензии на управления многоквартирными домами, как и механизмы включения и исключения многоквартирных домов из реестра лицензий, полностью регламентирован федеральным законодательством, достаточно прост, административные барьеры для выхода на рынок управления многоквартирными домами отсутствуют.

В рамках реализации «дорожной карты» инспекцией выполнены следующие мероприятия.

В постоянном режиме ведется реестр лицензий на осуществление предпринимательской деятельности по управлению многоквартирными домами на территории Новосибирской области. Актуальный реестр лицензий на осуществление предпринимательской деятельности по управлению

многоквартирными домами на территории Новосибирской области размещен на официальном сайте инспекции и в ГИС ЖКХ.

Кроме того, инспекцией организуется и проводится информационно-разъяснительная работа для участников рынка управления многоквартирными домами на территории Новосибирской области по применению норм жилищного законодательства. Благодаря чему, обеспечивается доступ субъектов предпринимательства к информации о состоянии рынка и повышается степень прозрачности деятельности субъектов предпринимательства в сфере управления многоквартирными домами.

Доля размещения в ГИС ЖКХ договоров управления многоквартирными домами Новосибирской области составляет 99,1%, что превышает средний показатель по Российской Федерации.

В рамках осуществления профилактических мер по предотвращению управляющими организациями нарушений жилищного законодательства, инспекцией организовано проведение ежеквартальных публичных обсуждений правоприменительной практики осуществления государственного жилищного надзора и лицензионного контроля.

В ходе публичных обсуждений до подконтрольных лиц доводится позиция инспекции и судебных инстанций по вопросам осуществления контрольно-надзорных полномочий, тиражируется положительный опыт организации управления многоквартирными домами.

На постоянной основе организовано информационное взаимодействие с управляющими организациями и товариществами собственников жилья в форме заочных семинаров. В рамках взаимодействия до субъектов контроля доводятся изменения жилищного законодательства, рассматриваются актуальные вопросы, возникающие в процессе управления многоквартирными домами.

За отчетный период 2021 года ГЖИ НСО проведено 85 мероприятий информационно-разъяснительного характера в формате круглых столов, семинаров, совещаний и рабочих встреч с участием граждан, представителей управляющих организаций, общественных объединений, подготовлено 22 репортажа с участием ГЖИ НСО, подготовлено 44 ответа на запросы СМИ.

На постоянной основе осуществляется информационное взаимодействие с 1808 управляющими организациями (управляющие компании, ТСЖ, ЖСК), что позволяет инспекции охватить информационно-методической работой наибольшее количество подконтрольных лиц.

В целях освещения своей деятельности государственная жилищная инспекция Новосибирской области взаимодействует со средствами массовой информации. За отчетный период ГЖИ НСО опубликовано 2018 материалов информационно-разъяснительного характера на сайте ГЖИ НСО ([www.gji.nso.ru](http://www.gji.nso.ru)), в социальных сетях, на страницах электронных СМИ.

В отчетном периоде инспекцией подготовлены и размещены информационные материалы для интерактивного комплекса, который установлен в помещении инспекции.

Кроме того, на сайте ГЖИ НСО размещена анкета для собственников многоквартирных домов и управляющих организаций на знание Федерального закона № 248-ФЗ от 31.07.2020 «О государственном контроле (надзоре) и муниципальном контроле в Российской Федерации»; проведено обсуждение проекта программы профилактики рисков причинения вреда (ущерба) охраняемым законом ценностям при осуществлении государственной жилищной инспекцией Новосибирской области лицензионного контроля предпринимательской деятельности по управлению многоквартирными домами на 2022 год; проведен опрос населения по темам «Оценка качества предоставления ЖКУ».

Кроме того, проведена «Прямая линия» по вопросу возможности электронного голосования в ГИС ЖКХ. Создана рабочая группа под руководством заместителя Губернатора Новосибирской области по внедрению на территории г. Новосибирска способа заочного голосования собственников помещений в многоквартирных домах с использованием ГИС ЖКХ, в состав которой вошли представители профильного комитета Законодательного Собрания НСО, мэрии г. Новосибирска, МВД и прокуратуры. Задачей данной группы является координация реализации вышеуказанного проекта и дальнейшей работы по увеличению доли общих собраний собственников помещений в МКД, проведенных с использованием системы.

На официальных страницах ГЖИ НСО размещено 597 материалов информационно-разъяснительного характера.

В социальных сетях Facebook, VK, OK, Instagram, Twitter размещен 1421 новостной материал в соответствии с материалами, опубликованными на официальном сайте инспекции за 2021 год.

Пресс-службой ГЖИ НСО на комментарии в социальных сетях дано 1615 ответов, в том числе, посредством системы «Инцидент-Менеджмент», «Ваш-контроль» из них: 1106 разъяснительного характера, по 425 направлены информационные письма в управляющие организации.

Проведение подобных мероприятий обеспечивает создание равных условий для повышения правовой грамотности субъектов предпринимательства в сфере управления многоквартирными домами на территории Новосибирской области.

Помимо этого, в инспекции организована работа круглосуточной «горячей» телефонной линии, а также, существует возможность электронной формы обратной связи в сети «Интернет» с возможностью прикрепления файлов фото- и видеосъемки, что дает возможность оперативного рассмотрения обращений, поступивших в адрес инспекции.

В 2021 году на телефон «горячей» линии поступило 15696 звонков, на которые специалистами инспекции даны разъяснения и выдано 264 предупреждения о недопустимости нарушений жилищного законодательства управляющим организациям.

Проводимая инспекцией работа с управляющими организациями способствовала повышению уровня доверия населения к органу госжилнадзора и формированию конкурентной среды в сфере управления многоквартирными домами.



### **Рынок поставки сжиженного газа в баллонах**

В Новосибирской области в качестве коммунальной услуги для нужд пищевого приготовления, подогрева воды и отопления населения активно используется сжиженный углеводородный газ. Основные потребители сжиженного углеводородного газа – население, преимущественно проживающее в сельской местности, где отсутствует природный газ, а также пенсионеры и многодетные семьи.

Постановлением Правительства Российской Федерации от 06.05.2011 № 354 «О предоставлении коммунальных услуг собственникам и пользователям помещений в многоквартирных домах и жилых домов» утверждены Правила предоставления коммунальных услуг собственникам и пользователям помещений в многоквартирных домах и жилых домов, которые не применяются к отношениям, которые возникают при поставке газа для обеспечения коммунально-бытовых нужд граждан и регулирование которых осуществляется в соответствии с Правилами поставки газа для обеспечения коммунально-бытовых нужд граждан, утвержденными постановлением Правительства Российской Федерации от 21.07.2008 № 549 «О порядке поставки газа для обеспечения коммунально-бытовых нужд граждан», а именно продаже подлежат наполненные сжиженным углеводородным газом баллоны, прошедшие предварительное техническое освидетельствование и находящиеся в исправном состоянии, срок службы которых не истек. Потребитель до момента передачи ему продавцом газовых баллонов (или одновременно с ним) обязан передать на обмен равное количество порожних газовых баллонов, находящихся в исправном состоянии, срок службы которых не истек.

Рынок поставки сжиженного газа в баллонах новых хозяйствующих субъектов характеризуется высоким уровнем концентрации и неразвитой конкуренцией. В соответствии с постановлением Губернатора Новосибирской области от 09.10.2007 № 125-па «Об утверждении региональной газораспределительной организации по Новосибирской области, уполномоченной реализовывать сжиженный углеводородный газ для бытовых нужд» ООО «Новосибирскоблгаз» является региональной газораспределительной организацией по Новосибирской области, уполномоченной реализовывать сжиженный углеводородный газ для бытовых нужд населения.

Для осуществления своей деятельности ООО «Новосибирскоблгаз» имеет аварийно-диспетчерские и ремонтно-эксплуатационные участки, 2 газонаполнительные станции в г. Новосибирске и г. Карасуке, 1 газонаполнительный пункт в г. Татарске, специализированный транспорт для перевозки сжиженного углеводородного газа в автоцистернах и баллонах, оборудованный в соответствии с требованиями безопасности. На газонаполнительных станциях осуществляется полный комплекс работ по техническому обслуживанию и ремонту баллонов.

В 2021 году проведен ежегодный анализ данных о количестве квартир (домов), потребляющих сжиженный газ газораспределительной организацией,

уполномоченной на поставку сжиженного газа», в результате которого сформированы данные по абонентам-потребителям сжиженного газа.

По информации ООО «Новосибирскгаз» в 2021 году плановое значение по количеству квартир (домов), потребляющих сжиженный газ, составляло 110 628 квартир (домов), фактическое значение составило в 2021 году – 71 638 квартир (домов).

Снижение количества потребителей сжиженного газа произошло в связи с высокой стоимостью сжиженного газа у компаний производителей (увеличение от утвержденной департаментом по тарифам Новосибирской области закупочной цены с фактически (биржевой) приобретаемой), низкая платежеспособность населения, увеличение дебиторской задолженности.

### **Рынок купли-продажи электрической энергии (мощности) на розничном рынке электрической энергии (мощности)**

Электроэнергетика относится к важнейшим инфраструктурным отраслям экономики. Ее устойчивое и эффективное функционирование является необходимым условием экономического роста.

Правовые основы функционирования розничных рынков электрической энергии установлены Основными положениями функционирования розничных рынков электрической энергии, утвержденными постановлением Правительства Российской Федерации от 04.05.2012 № 442 «О функционировании розничных рынков электрической энергии, полном и (или) частичном ограничении режима потребления электрической энергии» (далее – Основные положения).

В настоящее время федеральными нормативными правовыми актами сформированы все необходимые условия для конкурентного вхождения на рынки.

В соответствии с Федеральным законом от 26.03.2003 № 35-ФЗ «Об электроэнергетике» электрическая энергия (нерегулируемая составляющая) с 01.01.2011 определяется конъюнктурой оптового рынка электрической энергии (мощности) с учетом существующего спроса и предложения и не подлежит государственному регулированию.

В Новосибирской области в сфере розничной купли-продажи электрической энергии (мощности) осуществляют деятельность АО «Новосибирскэнергосбыт» и ООО «Генерация Сибири».

АО «Новосибирскэнергосбыт» является единственным гарантирующим поставщиком электрической энергии на всей территории Новосибирской области.

Правила деятельности гарантирующих поставщиков установлены Основными положениями.

Статус гарантирующего поставщика утверждает департамент по тарифам Новосибирской области.

ООО «Генерация Сибири» осуществляет куплю-продажу электрической энергии только для своих потребителей (г. Новосибирск, микрорайон «Березовый»).

Таким образом, розничный рынок электрической энергии (мощности) в Новосибирской области характеризуется высоким уровнем концентрации и неразвитой конкуренцией.

В течение года проводился ежегодный мониторинг состояния конкуренции на рынке розничной купли-продажи электроэнергии (мощности) в ценовых и неценовых зонах. Результатом мероприятия явилось сохранение уровня присутствия организаций частной формы собственности на рынке розничной купли-продажи электроэнергии (мощности) в ценовых и неценовых зонах.

Осуществлялось утверждение инвестиционных программ сбытовых организаций. В 2021 году в министерство жилищно-коммунального хозяйства и энергетики Новосибирской области инвестиционная программа АО «Новосибирскэнергосбыт» на утверждение не поступала.

### **Рынок производства электрической энергии (мощности) на розничном рынке электрической энергии (мощности), включая производство электрической энергии (мощности) в режиме когенерации**

Основные направления развития энергетики Новосибирской области на долгосрочный период определены на основании «Энергетической стратегии России до 2030 года», утвержденной распоряжением Правительства РФ от 13.11.2009 № 1715-р «Об Энергетической стратегии России на период до 2030 года», и Схемы и программы перспективного развития электроэнергетики Новосибирской области на период 2020-2024 годов, утвержденных приказом министерства жилищно-коммунального хозяйства и энергетики Новосибирской области от 26.04.2019 № 84 «Об утверждении схемы и программы перспективного развития электроэнергетики Новосибирской области на период 2020-2024 гг.» (далее – Схема), актуальность которой поддерживается ежегодной корректировкой с учетом меняющихся в регионе электрических и тепловых нагрузок, подключения новых потребителей электрической и тепловой энергии.

Основное производство электрической энергии на территории Новосибирской области осуществляется крупнейшими организациями, относящимися к сфере естественных монополий, такими организациями как Новосибирский филиал ООО «Сибирская Генерирующая Компания» (Новосибирские ТЭЦ и Барабинская ТЭЦ), Филиал ПАО «РусГидро» - «Новосибирская ГЭС». Вся выработка электроэнергии реализуется на оптовом рынке. На розничном рынке производство электрической энергии осуществляет ООО «Генерация Сибири».

В настоящее время федеральными нормативными правовыми актами сформированы все необходимые условия для конкурентного вхождения на рынки.

В 2021 году проводился ежегодный мониторинг состояния конкуренции на розничном рынке производства электроэнергии. По итогам 2021 года общая выработка электрической энергии составила 12,8 млрд кВтч. При этом Новосибирские ТЭЦ выработали 10,8 млрд кВтч электрической энергии, Новосибирская ГЭС – 2,0 млрд кВтч.

Вся выработка электроэнергии реализуется на оптовом рынке.

Результатом мероприятия явилось сохранение уровня присутствия организаций частной формы собственности на розничном рынке производства электроэнергии.

Также в 2021 году проводились следующие мониторинги:

мониторинг хода подготовки ТЭЦ и ГЭС к осенне-зимнему периоду (далее – ОЗП) (мероприятия по подготовке к ОЗП разрабатывают непосредственно сами организации, а готовность к прохождению ОЗП оценивает Минэнерго России). Новосибирские ТЭЦ, Барабинская ТЭЦ и Новосибирская ГЭС полностью выполнили запланированные мероприятия и получили паспорта готовности от Минэнерго России в установленный срок. Результатом стало бесперебойное и безопасное электроснабжение потребителей на территории Новосибирской области;

мониторинг и анализ аварийных ситуаций с рассмотрением данного вопроса на региональном штабе по обеспечению безопасности электроснабжения Новосибирской области. Вопросы аварийных ситуаций регулярно рассматривались на заседаниях регионального штабе по обеспечению безопасности электроснабжения Новосибирской области. Результатом мероприятия явилось бесперебойное и безопасное электроснабжение потребителей на территории Новосибирской области;

мониторинг запасов топлива на ТЭЦ. Результатом мероприятия явилось бесперебойное и безопасное электроснабжение потребителей на территории Новосибирской области. Запасы топлива в течение 2021 года соответствовали нормативным требованиям, по состоянию на 01.02.2022 остаток топлива (угля) на складах составляет 678,3 тыс. тонн (при общем нормативном запасе на 01.01.2022 – 391 тыс. тонн).

### **Рынок оказания услуг по перевозке пассажиров автомобильным транспортом по муниципальным маршрутам регулярных перевозок**

Транспортное обслуживание пассажиров в Новосибирской области организовано на территории всех 5 городских округов и 30 муниципальных районов.

Маршрутно-транспортная сеть Новосибирской области состоит из 981 маршрута, количество транспортных средств, обслуживающих маршрутную сеть Новосибирской области, составляет 4912 единиц.

Оказание услуг по перевозке пассажиров автомобильным транспортом по муниципальным маршрутам регулярных перевозок осуществляется по 2 направлениям:

муниципальные (городские) маршруты городских округов Новосибирской области;

муниципальные (внутрипоселковые и внутрирайонные) маршруты муниципальных районов Новосибирской области.

В городе Новосибирске установлено 142 муниципальных маршрута, количество транспортных средств, обслуживающих маршрутную сеть г. Новосибирска, составляет 3521 единицу.

Автотранспортные предприятия в сельских муниципальных районах Новосибирской области осуществляют перевозки пассажиров по 643 автобусным маршрутам, в том числе: 572 – по муниципальным внутрирайонным маршрутам, 71 – по муниципальным городским (внутрипоселковым) маршрутам.

Уровень износа автобусов по муниципальным маршрутам регулярных перевозок городских округов Новосибирской области в 2021 году составил 84,3%.

Уровень износа автобусов по муниципальным маршрутам регулярных перевозок муниципальных районов Новосибирской области в 2021 году составил 78,2%.

За 2021 год общий объем перевезенных пассажиров по муниципальным маршрутам регулярных перевозок составил – 258413,00 тыс. пассажиров, в том организациями частной формы собственности – 235931,06 тыс. пассажиров.

Доля объема перевезенных пассажиров и багажа по муниципальным маршрутам регулярных перевозок (городской транспорт) организациями частной формы собственности в общем объеме перевезенных пассажиров и багажа по данным маршрутам в 2021 году составляет 91,3%.

Уровень охвата жителей населенных пунктов муниципальных районов Новосибирской области внутренним водным, пригородным железнодорожным или регулярным автобусным сообщением в 2021 году составляет 97,7%.

### **Рынок оказания услуг по перевозке пассажиров автомобильным транспортом по межмуниципальным маршрутам регулярных перевозок**

В межмуниципальном внутриобластном сообщении все районные центры Новосибирской области связаны с городом Новосибирском. В межмуниципальном пригородном и муниципальном внутрирайонном сообщении все крупные и средние поселения, а также подавляющее большинство мелких поселений имеют транспортную связь с районными центрами.

В реестр межмуниципальных маршрутов Новосибирской области, организуемых министерством транспорта и дорожного хозяйства Новосибирской области, включено 196 межмуниципальных автобусных маршрутов, обслуживаемых 766 автобусами.

В 2021 году министерством транспорта и дорожного хозяйства Новосибирской области продолжена работа по оказанию государственной поддержки организаций пассажирского автомобильного транспорта в форме создания условий для приобретения (обновления) подвижного состава общественного пассажирского транспорта для работы по регулируемым тарифам на межмуниципальных маршрутах регулярных перевозок пригородного сообщения.

С целью максимального привлечения перевозчиков частного бизнеса и повышения уровня качества предоставляемых услуг при перевозке пассажиров проводятся конкурсные процедуры, по результатам которых заключаются договоры и (или) выдаются свидетельства на осуществление регулярных перевозок пассажиров автомобильным транспортом по межмуниципальным маршрутам регулярных перевозок.

За 2021 год общий объем перевезенных пассажиров по межмуниципальным маршрутам регулярных перевозок составил 24764,00 тыс. пассажиров, в том числе организациями частной формы собственности – 23134,52 тыс. пассажиров.



Доля объема перевезенных пассажиров и багажа по межмуниципальным маршрутам регулярных перевозок организациями частной формы собственности в общем объеме перевезенных пассажиров и багажа в 2021 году составил 98,42%.

Общий уровень износа автобусов по межмуниципальным маршрутам регулярных перевозок Новосибирской области в 2021 году составил 71,10%.

Расписания движения автомобильного транспорта по межмуниципальным маршрутам регулярных перевозок размещены в сети «Интернет» на официальном сайте министерства транспорта и дорожного хозяйства Новосибирской области.

В целях совершенствования системы организации контроля и управления на пассажирском транспорте Новосибирской области задействована автоматизированная система контроля с использованием спутниковой навигации (ГЛОНАСС/GPS), в рамках Региональной навигационно-информационной системы Новосибирской области (РНИС НСО). Данная система позволяет осуществлять контроль за регулярностью транспортного сообщения, что позволяет повысить уровень транспортного обслуживания населения.

Действующая государственная программа Новосибирской области «Обеспечение доступности услуг общественного пассажирского транспорта, в том числе Новосибирского метрополитена, для населения Новосибирской области», утвержденная постановлением Правительства Новосибирской области от 24.02.2014 № 83-п, обеспечивает стабильное развитие транспортного обслуживания населения по межмуниципальным маршрутам регулярных перевозок Новосибирской области. Расходы областного бюджета на реализацию мероприятий государственной программы в 2021 году в полном объеме обеспечивают меры социальной поддержки граждан при проезде на транспорте, в том числе льготных категорий пассажиров.

### **Рынок оказания услуг по перевозке пассажиров и багажа легковым такси на территории Новосибирской области**

Основным направлением деятельности по регулированию рынка оказания услуг по перевозке пассажиров и багажа легковым такси на территории Новосибирской области является оптимизация процедуры выдачи разрешений на осуществление деятельности по перевозке пассажиров и багажа легковым такси.

В соответствии с постановлением Правительства Новосибирской области от 25.08.2011 № 372-п «О порядке выдачи разрешения на осуществление деятельности по перевозке пассажиров и багажа легковым такси на территории Новосибирской области» выдача разрешений осуществляется двумя способами оформления документов: через единый портал государственных услуг (ЕПГУ) или ГАО НСО «МФЦ».

В 2021 году средний срок оформления и выдачи разрешения на осуществление деятельности по перевозке пассажиров и багажа легковым такси на территории Новосибирской области составил 20 дней.

В настоящее время предоставление государственной услуги происходит в новой версии модуля «Выдача разрешения на осуществление деятельности по перевозке пассажиров и багажа легковым такси» подсистемы «Минтранс» государственной информационной системы Новосибирской области МАИС. В

соответствии с данной системой общее количество выданных разрешений в период с 2011 года по 2021 год составляет 16684 шт.

В 2021 году действующих разрешений – 1805 единиц, из них: индивидуальные предприниматели – 1166 единиц, юридические лица – 639 единиц.

Выдано разрешений в 2021 году – 347 единиц, из них 253 разрешения – юридическим лицам, 94 разрешения – индивидуальным предпринимателям. Все разрешения, выданные для легковых такси, принадлежащих организациям (перевозчикам) частной формы собственности, всего 569 перевозчиков.

В рамках регионального контроля министерством транспорта и дорожного хозяйства Новосибирской области проводится активная работа, направленная на выявление нелегальных перевозчиков, предлагающих свои услуги под видом таксомоторных перевозок.

Проведение проверок по выявлению нелегальных перевозчиков носят, как правило, рейдовый характер.

Проверки проводятся министерством транспорта и дорожного хозяйства Новосибирской области совместно с представителями УГИБДД Новосибирской области ГУ МВД России по Новосибирской области, УЭБ и ПК ГУ МВД России по Новосибирской области и Ассоциации «Таксомоторные Перевозчики Сибири».

Рынок оказания услуг по перевозке пассажиров и багажа легковым такси на территории Новосибирской области характеризуется присутствием перевозчиков только частной формы собственности. Государственный и муниципальный сегмент на данном рынке отсутствует.

Доля организаций частной формы собственности в сфере оказания услуг по перевозке пассажиров и багажа легковым такси на территории Новосибирской области в 2021 году составила 100%.

Реестр выданных разрешений на осуществление деятельности по перевозке пассажиров и багажа легковым такси на территории Новосибирской области организаций находится в открытом доступе, размещен на официальном сайте министерства транспорта и дорожного хозяйства Новосибирской области [www.mintrans.nso.ru](http://www.mintrans.nso.ru). Доступность информации и прозрачности условий получения разрешений обеспечивается в полном объеме.

### **Рынок услуг связи, в том числе услуг по предоставлению широкополосного доступа к информационно-телекоммуникационной сети «Интернет»**

Темпы роста российского телекоммуникационного рынка в 2021 году стали рекордными за последние годы и составили, по оценкам экспертов, 3,2%. Это связано в первую очередь с ростом рынка мобильной связи, при этом в сегменте фиксированного широкополосного доступа к сети «Интернет» положительная динамика замедлилась. После активных подключений в период самоизоляции в 2020 году абонентские базы операторов в 2021 году росли медленнее, увеличение стоимости тарифов носило локальный характер.

Услуги фиксированного широкополосного доступа на территории Новосибирской области предоставляются более чем 60 организациями. Наиболее крупными операторами являются ПАО «Ростелеком», АО «Эр-Телеком Холдинг»

(ООО «Новотелеком»), АО «Зап-СибТранстелеком», ПАО «Мобильные ТелеСистемы».

Услуги сотовой связи в Новосибирской области, в том числе услуги мобильного широкополосного доступа предоставляют все крупнейшие российские операторы: ПАО «ВымпелКом» (Билайн), ОАО «Мобильные ТелеСистемы» (МТС), ПАО «МегаФон» (Мегафон), ООО «Т2 Мобайл» (Теле2).

Таким образом, региональный рынок услуг связи Новосибирской области можно охарактеризовать как высококонкурентный.

Наиболее конкурентным является рынок Новосибирской агломерации, где сконцентрирован платежеспособный спрос со стороны физических и юридических лиц. На территории муниципальных районов фиксируется неравномерность охвата услугами связи, количество поставщиков услуг сотовой связи и ШПД на сельских территориях значительно ниже, чем в Новосибирской агломерации.

Для участников рынка характерна трансформация в операторов, предоставляющих не отдельные виды, а комплекс услуг связи, а также постоянно расширяющих портфель услуг, что связано, в том числе с тем, что потенциал роста абонентской базы за счет подключения новых абонентов практически исчерпан.

По показателям обеспеченности жителей современными услугами связи и, прежде всего, широкополосным доступом к сети «Интернет», Новосибирская область занимает лидирующие позиции в Сибирском федеральном округе.

По доступности фиксированного широкополосного доступа к сети «Интернет» на 100 человек населения Новосибирская область является лидером в Российской Федерации с показателем 39,2. В Сибирском федеральном округе фиксированный широкополосный интернет доступен только для 21 человека из 100, в Российской Федерации – для 23 человек из 100.

Доля домашних хозяйств, имеющих доступ к сети «Интернет», в регионе по данным Росстата составляет на начало 2021 года 79,0%. Сеть «Интернет» в Новосибирской области доступна для 83% городских домохозяйств и 64,4% сельских, широкополосный доступ в интернет – для 81,6% городских и 62,4% сельских домохозяйств.

На начало 2021 года проникновение подвижной радиотелефонной (сотовой) связи на 100 человек населения в Новосибирской области составило 202,5 единиц, что на 18,6 единиц превышает среднее значение по Сибирскому федеральному округу.

По данным Росстата среднемесячная абонентская плата за доступ к сети «Интернет» на начало 2021 года составляла 479,24 рублей, что более чем на 100 рублей ниже, чем в среднем по стране, и более чем на 30 рублей ниже, чем в других субъектах Сибирского федерального округа.

Ежемесячная абонентская плата за пакет услуг сотовой связи на начало 2021 года составляла 465,92 рублей, что на 77 рублей выше, чем в среднем по стране и более чем на 70 рублей выше среднего тарифа по субъектам Сибирского федерального округа.

Основными барьерами входа на рынок связи являются:

а) экономические ограничения:

- необходимость осуществления значительных первоначальных капитальных вложений при длительных сроках окупаемости этих вложений;

- ограниченная доступность финансовых ресурсов и затраты на аренду телефонной канализации, световых опор и троллейбусных опор, прокладку телефонных кабелей и ВОЛС в домах ТСЖ, управляющих компаний;

- издержки получения доступа к необходимым ресурсам и правам интеллектуальной собственности, издержки на рекламу, издержки на получение информации;

- проблема установления монопольно высокой цены по договорам возмездного оказания услуг по предоставлению мест крепления волоконно-оптических линий связи на опорах горэлектротранспорта, освещения. Особенно актуальна данная проблема для г. Новосибирска. Решением указанной проблемы может быть разработка единого договора с фиксированной ценой арендной платы мест креплений самонесущих волоконно-оптических кабелей связи на указанных опорах;

б) административные ограничения:

- получение лицензии на оказание услуг связи;

- несогласие собственников зданий, сооружений или земельных участков с размещением объектов связи на муниципальной или частной собственности;

в) прочие:

- поведение действующих на данном рынке крупных игроков в части установления тарифов аренды магистрального трафика;

- опережение темпов спроса на услуги высокоскоростного доступа к сети «Интернет» над технической возможностью сетевого оборудования провайдеров.

В соответствии с «дорожной картой» осуществлялась реализация ряда мероприятий.

В 2021 году в рамках реализации мероприятий государственной программы «Цифровая трансформация Новосибирской области» продолжалась работа по обеспечению услугами сотовой связи жителей населенных пунктов области, где сотовая связь отсутствовала или была неустойчива. Услуги сотовой связи стали доступны еще в 10 населенных пунктах области, численностью свыше 500 человек, где суммарно проживает 5,4 тыс. человек.

Кроме того, средства областного бюджета направлялись на строительство распределительных волоконно-оптических линий связи до каждого дома - для домохозяйств в населенных пунктах региона, где широкополосный доступ к сети «Интернет» был обеспечен в рамках федеральных проектов «Устранение цифрового неравенства» и по подключению социально-значимых объектов. В 2021 в результате реализации данного проекта техническая возможность доступа в интернет была обеспечена для 2,5 тыс. домохозяйств региона.

В 2021 году продолжена работа по размещению в открытом доступе на официальном сайте уполномоченного органа государственной власти Новосибирской области, а также официальных сайтах органов местного самоуправления Новосибирской области перечней объектов государственной и муниципальной собственности для размещения объектов, сооружений и средств

связи, а также порядков и условий подачи заявлений на доступ к таким объектам. По состоянию на 28.01.2022 вышеуказанная информация размещена в открытом доступе на официальных сайтах 29 муниципальных районов и городских округов. С остальными районами Новосибирской области проводится разъяснительная работа (Куйбышевский, Купинский, Кыштовский, Ордынский, Татарский районы, р.п. Кольцово).

Также по вопросу размещения объектов связи на муниципальной собственности Минцифрой НСО регулярно проводятся рабочие совещания, дискуссионные площадки (круглые столы) с участием операторов связи, осуществляющих деятельность на территории Новосибирской области.

### **Рынок жилищного строительства (за исключением Московского фонда реновации жилой застройки и индивидуального жилищного строительства)**

В целях развития рынка жилищного строительства осуществляется регулярная работа по решению задач, в том числе установленных в «дорожной карте», таких как:

#### 1. Увеличение объема ввода жилья.

Новосибирская область по-прежнему уверенно лидирует среди регионов Сибирского федерального округа по масштабам жилищного строительства и является одним из передовых регионов Российской Федерации по объёму вводимого жилья.

В Сибирском федеральном округе Новосибирская область занимает 1-е место по объёму введенного жилья.

Соглашением между Министерством строительства и жилищно-коммунального хозяйства Российской Федерации и Правительством Новосибирской области от 01.12.2019 № 069-2019-F10041 предусмотрены значения показателей по годам реализации на территории Новосибирской области. Плановый ввод жилья на территории Новосибирской области на 2021 год был установлен в объеме 1,681 млн кв. м.

На территории Новосибирской области за январь – декабрь 2021 года по данным Новосибирскстата введено в эксплуатацию 2,005 млн кв. м жилья, что составляет 103,1% к аналогичному периоду 2020 года.

Выполнение планового значения показателя объема ввода жилья, установленного на 2021 год в размере 1,681 млн кв. м жилья, составило 119,3%.

Структура введенного жилья выглядит следующим образом:

64,8% от общего объема ввода приходится на долю многоквартирного жилья, что в абсолютном выражении составляет 1,298 млн кв. м (90,6% к аналогичному периоду 2020 года);

35,2% от общего объема приходится на долю индивидуального жилищного строительства, что в абсолютном выражении составляет 0,706 млн кв. м жилья (138,0% к аналогичному периоду 2020 года).

На конец 2021 года в сфере контроля министерства строительства Новосибирской области находилось 554 многоквартирных дома, строительство которых осуществляется с привлечением денежных средств участников долевого строительства, общей площадью объектов капитального строительства



4 461,17 тыс. кв. м (в том числе 68 «проблемных» многоквартирных домов, включенных в региональную дорожную карту, общей площадью 577,57 тыс. кв. м).

Вместе с тем, без использования застройщиками счетов эскроу, ведется строительство 62 многоквартирных жилых домов общей площадью 916,25 тыс. кв. м.

На территории Новосибирской области осуществляется освоение 83 площадок комплексного жилищного строительства общей площадью 5 356,1 га, с потенциальным объёмом жилищного строительства 24,02 млн кв. м.

В том числе более 55 площадок общей площадью 2 734,5 га осваиваются по направлению малоэтажного и индивидуального жилищного строительства. Планируемый объём жилищного строительства 3,2 млн кв. м.

2. Вовлечение в оборот неиспользуемых и неэффективно используемых земельных участков, находящихся в государственной собственности, и земельных участков государственная собственность на которые не разграничена.

В рамках Федерального закона от 24.07.2008 № 161-ФЗ «О содействии развитию жилищного строительства» исполнительные органы государственной власти Новосибирской области во взаимодействии с АО «ДОМ.РФ» постоянно ведут работу по вовлечению неэффективно используемых федеральных земельных участков и находящихся на их территории объектов капитального строительства в строительный оборот.

В 2020 году приведены в соответствие правовой статус и виды разрешенного использования земельных участков для комплексного освоения, ранее находившихся в федеральной собственности, площадью 301 га: двух смежных земельных участков общей площадью 182,49 га, расположенных в Калининском районе города Новосибирска, земельного участка площадью 18,49 га, расположенного в Первомайском районе города Новосибирска, земельного участка площадью 100,3 га, расположенного в границах поселка Тулинский на территории Верх-Тулинского сельсовета Новосибирского района Новосибирской области.

Правительственной комиссией по региональному развитию в Российской Федерации 26.08.2021, в рамках постановления Правительства Российской Федерации от 19.10.2020 № 1704 «Об утверждении Правил определения новых инвестиционных проектов, в целях реализации которых средства бюджета субъекта Российской Федерации, высвобождаемые в результате снижения объема погашения задолженности субъекта Российской Федерации перед Российской Федерацией по бюджетным кредитам, подлежат направлению на осуществление субъектом Российской Федерации бюджетных инвестиций в объекты инфраструктуры», одобрены новые инвестиционные проекты АО «АРЖС НСО» на строительство инженерной инфраструктуры на общую сумму 5232,79 млн рублей, в том числе:

на новый инвестиционный проект «Создание жилищного комплекса на территории поселка Клюквенный» в размере 2901,46 млн. рублей (потенциальный объём жилищного строительства до 2030 года – 951,3 тыс. кв. м);

на новый инвестиционный проект «Создание жилищного комплекса на территории поселка Тулинский» в размере 2331,34 млн рублей (потенциальный объем жилищного строительства до 2030 года – 552,5 тыс. кв. м).

### 3. Улучшение жилищных условий граждан.

На территории Новосибирской области реализуются федеральные и региональные программы по поддержке жителей Новосибирской области в решении жилищных вопросов.

В 2021 году при бюджетной поддержке за счет средств областного и федерального бюджетов улучшили жилищные условия 202 жителя Новосибирской области – молодые, многодетные семьи, работники бюджетной сферы, ветераны и инвалиды, дети - сироты.

В целях завершения строительства «проблемных» объектов областными исполнительными органами государственной власти Новосибирской области совместно с органами местного самоуправления предусмотрены меры государственной поддержки:

1) оказание государственной поддержки участникам долевого строительства в соответствии с постановлением администрации Новосибирской области от 09.03.2010 № 80-па «Об оказании государственной поддержки гражданам, пострадавшим от действий недобросовестных застройщиков Новосибирской области» и постановлением Правительства Новосибирской области от 31.12.2019 № 520-п «О субсидиях гражданам, пострадавшим от действий недобросовестных застройщиков в Новосибирской области, на компенсацию части расходов по оплате стоимости жилого помещения, подлежащего передаче инициатором масштабного инвестиционного проекта».

С начала реализации указанных постановлений в реестр на получение субсидий включено 1227 человек, в том числе в 2021 году субсидии получили 14 граждан.

2) предоставление субсидий на оплату договоров технологического подключения «проблемных объектов» к инженерно-технологическим сетям, на благоустройство придомовых территорий и установку лифтового оборудования в соответствии с подпрограммой «Государственная поддержка при завершении строительства «проблемных» жилых домов» государственной программы Новосибирской области «Стимулирование развития жилищного строительства в Новосибирской области».

3) предоставление земельных участков в соответствии с Законом Новосибирской области от 01.06.2015 года № 583-ОЗ «Об установлении критериев, которым должны соответствовать объекты социально-культурного и коммунально-бытового назначения, масштабные инвестиционные проекты, для размещения (реализации) которых предоставляются земельные участки в аренду без проведения торгов и о внесении изменения в статью 15 Закона Новосибирской области «Об использовании земель на территории Новосибирской области».

В 2021 году по 28 масштабным инвестиционным проектам (далее – МИП) Губернатором НСО Травниковым А.А. даны распоряжения, содержащие рекомендации мэру г. Новосибирска о предоставлении инициаторам МИП

земельных участков в пределах муниципального образования г. Новосибирск общей площадью 972 144,6 кв. м., при реализации которых их инициаторами будет направлено на завершение строительства «проблемных» объектов не менее 1,510 млрд рублей, а также будет передано в собственность граждан, пострадавших от действий недобросовестных застройщиков, не менее 26 067,46 кв. м жилых помещений.

Комплекс данных мероприятий позволил запустить процесс восстановления нарушенных прав 3 409 семей граждан в соответствии с Законом Новосибирской области от 01.07.2015 № 583-ОЗ «Об установлении критериев, которым должны соответствовать объекты социально-культурного и коммунально-бытового назначения, масштабные инвестиционные проекты, для размещения (реализации) которых предоставляются земельные участки в аренду без проведения торгов» в отношении 20 жилых домов, расположенных в г. Новосибирске.

#### 4. Снижение административного давления на участников рынка.

Министерство строительства Новосибирской области на постоянной основе осуществляет мероприятия, направленные на повышение доли оказания услуг по выдаче разрешения на строительство и градостроительных планов земельных участков в электронном виде.

Совместно с министерством цифрового развития и связи Новосибирской области проработана и реализована возможность подачи заявлений на получение услуг через Единый портал государственных и муниципальных услуг. Разработаны формы подачи обращений и определены документы необходимые для оказания услуг. С учетом предложений муниципальных образований и заявителей, оперативно осуществляются работы по совершенствованию и доступности процедуры направления заявлений в электронном виде.

Прирост доли услуг по выдаче разрешений на строительство, предоставленных в электронном виде, в общем количестве предоставленных услуг по всем муниципальным образованиям составил 14,9% к показателям предыдущего года.

На сайте министерства строительства Новосибирской области проведена очередная актуализация «калькулятора процедур», демонстрирующего последовательность прохождения процедур, в зависимости от типа, вида и особенности строительства проекта, получения разрешения на строительство объекта капитального строительства.

Ключевой показатель – доля организаций частной формы собственности в сфере жилищного строительства (за исключением Московского фонда реновации жилой застройки и индивидуального жилищного строительства) достигнут.

Необходимо отметить, что в тех случаях, где заказчиком, получившим разрешение на строительство объекта капитального строительства, как жилого, так и социального, является муниципальное образование региона, фактическое строительство осуществляется также частными компаниями по договорам генерального подряда на строительство.

## **Рынок строительства объектов капитального строительства, за исключением жилищного и дорожного строительства**

Строительный комплекс занимает ключевое место в экономике Новосибирской области, обеспечивая реализацию стратегических задач социально-экономического развития региона.

В соответствии с данными Новосибирскстата по состоянию на конец 2020 года в Новосибирской области насчитывалось 8601 строительная организация (в том числе дорожное и жилое строительство), из них 8588 организаций частной формы собственности, 2 организации государственной формы собственности<sup>1</sup>. При этом 2 организации государственной формы собственности – это организации, выполняющие работы в сфере жилищного и дорожного строительства.

В соответствии с прогнозом социально-экономического развития Новосибирской области объем работ, выполненный по виду деятельности «Строительство», оценивался на конец 2020 года в объеме 142 963,2 млн рублей.

Согласно данным Новосибирскстат за январь–декабрь 2021 года выполнено строительных работ на сумму 154 408,4 млн рублей, что составляет 102,3% (в сопоставимых ценах) к аналогичному периоду 2020 года.

Необходимо отметить, что показатель «объем работ по виду экономической деятельности «Строительство» отражает результаты деятельности и таких отраслей как дорожное хозяйство, жилищно-коммунальный комплекс и энергетика, в связи с чем, не является тем показателем, который в полной мере характеризует ситуацию с вводом в эксплуатацию объектов жилого и нежилого назначения, курируемых министерством строительства Новосибирской области.

Одновременно с этим, вышеуказанный показатель не отражает стоимость строительно-монтажных работ, выполненных населением при строительстве индивидуального жилищного строительства.

Также наблюдается снижение по количеству объектов, находящихся в надзоре инспекции государственного строительного надзора Новосибирской области. Так, в течение 2020 года было выдано 229 заключений о соответствии объекта и на начало 2021 года в надзоре осталось 540 объектов капитального строительства. В 2021 года выдано 168 заключений о соответствии объекта, по состоянию на 01.01.2022 в надзоре находится 469 объектов капитального строительства.

В целях развития рынка строительства объектов капитального строительства и решения задач, указанных «дорожной карте», министерством строительства Новосибирской области в 2021 году осуществлялась следующая работа.

1. Применение конкурентных способов при размещении заказов на выполнение проектных и строительно-монтажных работ ведется оптимизация процедур государственных закупок, а также закупок товаров, работ и услуг в сфере бюджетного строительства (при выполнении проектных и строительно-монтажных работ).

---

<sup>1</sup> Данные по состоянию на конец 2021 года в Новосибирской области появятся только в конце 2022 года

В 2021 году снижен общий объем закупок, предметом которых является выполнение проектных и строительно–монтажных работ, с единственным участником посредством перехода к определению поставщика путем проведения конкурентных закупок в электронной форме (электронный аукцион, открытый конкурс, двухэтапный конкурс, запрос котировок и т.д.):

- размещено 173 закупки путем проведения конкурентных закупок в электронной форме;

- размещено 10 закупок с единственным участником.

В 2021 году министерством строительства Новосибирской области размещено 336 закупок для обеспечения государственных нужд Новосибирской области.

При проведении анализа выявленных нарушений антимонопольного законодательства за 2021 год (наличие предостережений, предупреждений, штрафов, жалоб, возбужденных дел) установлено:

- участниками закупок подано 10 жалоб, из которых 3 признаны частично обоснованными, 7 необоснованными;

- проведено 25 внеплановых проверок закупок Управлением Федеральной антимонопольной службой по Новосибирской области. В ходе проведения внеплановых проверок по 3 закупкам было выявлено нарушение законодательства о контрактной системе.

Риски нарушения законодательства о контрактной системе имеют высокий уровень.

Сравнительный анализ, проведенный министерством строительства Новосибирской области на основе рассмотренных в 2021 году жалоб участников закупок и проведенных внеплановых проверок контролирующими органами, показывает, что при подготовке закупок и проведении соответствующих процедур министерством жалобы признаются необоснованными, доля закупок, совершенных с нарушениями от общего количества закупок составляет всего 1,79%.

2. Снижение административного давления на участников рынка.

В рамках снижения административного давления на участников рынка министерством строительства Новосибирской области проводятся мероприятия, направленные на снижение административных барьеров и сокращение количества дней, необходимых для прохождения процедуры получения разрешения на строительство. Так, с 2015 года удалось сократить общее количество дней со 157 до 79 дней (на 78 дней), а общее количество процедур - с 12 до 8 шт. (на 4 процедуры). Запланированный показатель на 2021 год достигнут и составил 8 процедур и 79 дней.

В целях выявления наиболее эффективно работающих предприятий (организаций) строительного комплекса Новосибирской области, пропаганды и распространения передового опыта в сфере строительства, проектирования и промышленности строительных материалов, на основании постановления Правительства Новосибирской области от 28.12.2021 № 622-п, организовано



проведение ежегодного конкурса среди предприятий (организаций) строительного комплекса Новосибирской области (далее – конкурс).

Конкурс проводится министерством строительства Новосибирской области во взаимодействии с общественными объединениями строительного комплекса Новосибирской области, в том числе в номинации «Лучшая строительно-монтажная организация в Новосибирской области» лучшими стали: ГК «Дом Солнца» и ООО «СМРстрой».

Регулярно проводится информирование организаций строительного комплекса о проводимых выставочно-ярмарочных мероприятиях. В 2021 году порядка 37 мероприятий прошло в очном формате и формате видеоконференций.

Ключевой показатель «доля организаций частной формы собственности в сфере строительства объектов капитального строительства, за исключением жилищного и дорожного строительства» составил 100%.

### **Рынок дорожной деятельности (за исключением проектирования)**

Автодорожная сеть в Новосибирской области по состоянию на 01.01.2021 включает в себя 28248,5 км автодорог общего пользования, в том числе 804,4 км автодорог федерального значения, 12730,6 км автодорог регионального или межмуниципального значения, 14747,5 км автодорог местного значения.

Удельный вес автомобильных дорог общего пользования с твердым покрытием Новосибирской области в общей протяженности автомобильных дорог общего пользования составляет 72,8%, удельный вес автомобильных дорог общего пользования с усовершенствованным покрытием в протяженности автомобильных дорог общего пользования с твердым покрытием составляет 44,5%.

Плотность сети автомобильных дорог общего пользования с твердым покрытием по состоянию на 01.01.2021 составляет 116 километров дорог на 1000 кв. км территории Новосибирской области (55-е место по Российской Федерации), неравномерность ее развития ограничивает развитие Новосибирской области.

Доля протяженности автомобильных дорог общего пользования, относящихся к государственной собственности Новосибирской области, не отвечающих нормативным требованиям, в общей протяженности автомобильных дорог общего пользования, относящихся к государственной собственности Новосибирской области, на 01.01.2021 составляет 57,8%.

По результатам мониторинга в 2021 году на территории Новосибирской области дорожная деятельность осуществлялась 488 организациями, в том числе по виду деятельности «Строительство автомобильных дорог и автомагистралей» (ОКВЭД2 42.11) и «Строительство мостов и тоннелей» (ОКВЭД2 42.13) организациями частной формы собственности в количестве 95 хозяйствующих субъектов, путем участия в торгах в соответствии с Федеральным законом от 05.04.2013 № 44-ФЗ «О контрактной системе в сфере закупок товаров, работ, услуг для обеспечения государственных и муниципальных нужд» за счет средств бюджетов бюджетной системы Российской Федерации (федеральный бюджет Российской Федерации, областной бюджет Новосибирской области, бюджет муниципальных образований Новосибирской области), а также средств инвесторов в рамках соглашений государственного частного партнерства.

Доля организаций частной формы собственности в сфере дорожной деятельности (за исключением проектирования) по указанным ОКВЭД, рассчитанная согласно Методике по расчету ключевого показателя развития конкуренции на рынке дорожной деятельности (за исключением проектирования) в субъектах Российской Федерации, утвержденная приказом ФАС России от 29.08.2018 № 1232/18, составляет в 2021 году 100%.

### **Рынок архитектурно-строительного проектирования**

Правовая природа архитектурно-строительного проектирования раскрывается в части 1 статьи 48 Градостроительного кодекса Российской Федерации, в соответствии с которой архитектурно-строительное проектирование предполагает подготовку проектной документации применительно к объектам капитального строительства и их частям, строящимся, реконструируемым в границах принадлежащего застройщику или иному правообладателю земельного участка.

Лицом, осуществляющим подготовку проектной документации, согласно части 5 статьи 48 Градостроительного кодекса Российской Федерации может являться застройщик либо привлекаемое застройщиком или техническим заказчиком на основании договора физическое или юридическое лицо. Лицо, осуществляющее подготовку проектной документации, вправе выполнять определенные виды работ по подготовке проектной документации самостоятельно при условии соответствия такого лица требованиям, предусмотренным частью 4 статьи 48 Градостроительного кодекса Российской Федерации, и (или) с привлечением других соответствующих указанным требованиям лиц.

В соответствии с пунктом 1 статьи 55.8 Градостроительного кодекса Российской Федерации индивидуальный предприниматель или юридическое лицо имеет право выполнять подготовку проектной документации по договору подряда, заключенного с застройщиком или техническим заказчиком, при условии, что такой индивидуальный предприниматель или такое юридическое лицо является членом саморегулируемой организации в области архитектурно-строительного проектирования (далее – СРО).

На территории Новосибирской области представлены следующие СРО:

1. Ассоциация профессиональных проектировщиков Сибири.
2. Ассоциация проектных организаций строительного комплекса «Партнерство проектировщиков».
3. Союз «Гильдия проектировщиков Сибири».

Члены СРО являются некоммерческими организациями, основанными на членстве индивидуальных предпринимателей и юридических лиц, осуществляющих подготовку проектной документации по договорам о подготовке проектной документации.

По состоянию на конец 2021 года, в состав вышеперечисленных СРО вошли 691 хозяйствующий субъект (член СРО), оказывающих услуги на рынке архитектурно-строительного проектирования, что на 15 членов СРО выше значения прошлого года, в том числе 14 организаций с государственным участием, это на 2 организации больше прошлого года.

Задачами «дорожной карты» являются:

1) применение конкурентных способов при размещении заказов на выполнение проектных и строительно-монтажных работ;

В 2021 году снижен общий объем закупок, предметом которых является выполнение проектных и строительно-монтажных работ, с единственным участником посредством перехода к определению поставщика путем проведения конкурентных закупок в электронной форме (электронный аукцион, открытый конкурс, двухэтапный конкурс, запрос котировок и т.д.):

- размещено 173 закупки путем проведения конкурентных закупок в электронной форме;

- 10 закупок с единственным участником.

2) содействие развитию конкуренции на рынке архитектурно-строительного проектирования

В целях содействия развитию конкуренции на рынке архитектурно-строительного проектирования осуществляется информирование организаций строительного комплекса Новосибирской области о намечающихся выставочно-ярмарочных мероприятиях по внедрению современных технологий проектирования, в том числе BIM, и семинарах по повышению квалификации.

В 2021 году проведена актуализация на сайте министерства строительства Новосибирской области перечня наиболее часто встречающихся в проектной документации несоответствий проектных решений требованиям технических регламентов.

В 2021 году продолжилось использование экономически эффективной проектной документации повторного использования при реализации государственных и муниципальных контрактов на выполнение работ по строительству социально значимых объектов: школ, детских садов, объектов спорта, культуры и здравоохранения. Применение проектов повторного применения позволяет снизить стоимость разработки проектно-сметной документации, а также снижает срок реализации проектов. В течение 2021 года на экспертизу проектной документации представлено 77 проектов строительства социально значимых объектов, в том числе 37 (48% от общего количества проектов) из которых повторного применения. Снижение показателя связано с изменением нормативно-технических требований по пожарной безопасности. Так, например, в соответствии с СП 1.13130.2020 «Системы противопожарной защиты» от 19.09.2020, помещения начальных классов следует размещать не выше 2-го этажа. А существующая экономически эффективная проектная документация повторного использования не отвечает новым требованиям.

В целях выявления наиболее эффективно работающих проектных организаций, в 2021 году, в соответствии с постановлением Правительства Новосибирской области от 28.12.2011 № 622-п «О конкурсе среди предприятий (организаций) строительного комплекса Новосибирской области», министерством строительства Новосибирской области проведен конкурс в номинации «Лучшая проектная организация в Новосибирской области 2020 года». Лучшей организацией в данной номинации стала ООО «КОРПОРАЦИЯ «СИБИНЖИНИРИНГ».

Необходимо отметить, что в соответствии с действующим законодательством на территории Новосибирской области осуществляют свою деятельность также и проектные организации, зарегистрированные в других регионах России, вместе с тем, данные организации могут являться членами региональных СРО.

### **Рынок племенного животноводства**

Разведением и реализацией племенного скота и птицы в Новосибирской области занимаются 20 организаций, из них 19 предприятий частной формы собственности.

В племенных организациях по разведению сельскохозяйственных животных содержится 40 тыс. условных голов маточного поголовья (на 4,2% выше, чем в 2020 году), в том числе 39,7 тыс. условных голов в организациях с частной формой собственности. Племенные ресурсы молочного скотоводства имеют высокий генетический потенциал по молочной продуктивности. По итогам 2021 года продуктивность коров в племенных организациях составила 9402 кг молока (105,2% к уровню 2020 года).

Основные проблемы на рынке племенного животноводства:

недостаток квалифицированных кадров, занимающихся селекционно-племенной работой;

нехватка работников массовых профессий, обслуживающих племенное поголовье.

В 2021 году по итогам выездных совещаний экспертной комиссии министерства сельского хозяйства Новосибирской области на соответствие требованиям, предъявляемым к определенным видам организаций по племенному животноводству, оказано содействие в регистрации в государственном племенном регистре Российской Федерации ОАО «Вознесенское» Баганского района Новосибирской области. Предприятие получило статус племенного репродуктора по разведению крупного рогатого скота герефордской породы.

Министерство сельского хозяйства Новосибирской области ведет работу с 4 сельскохозяйственными предприятиями по получению статуса племенных организаций, маточное поголовье в которых составляет 2 тыс. голов.

Наиболее крупными предприятиями по разведению племенного молочного крупного рогатого скота являются ООО «Сибирская Нива», ООО «КФХ Русское поле», ЗАО племзавод «Ирмень», по разведению мясного крупного рогатого скота – ООО «Сибирская Нива» и ОАО «Северо-Кулундинское», в птицеводстве – АО «Новосибирская птицефабрика», АО «ПРОДО Птицефабрика Чикская», ЗАО Птицефабрика «Ново-Барышевская».

Племенными организациями Новосибирской области в 2021 году реализовано 1971 условных голов скота (123,9% к уровню 2020 года), в том числе организациями частной формы собственности – 1967 условных голов скота. За пределы Новосибирской области реализовано 526 голов племенного молодняка крупного рогатого скота.

Ключевой показатель «доля организаций частной формы собственности на рынке племенного животноводства» в 2021 году составил 99,8%.

В рамках мероприятий государственной программы «Развитие сельского хозяйства и регулирование рынков сельскохозяйственной продукции, сырья и продовольствия в Новосибирской области», утвержденной постановлением Правительства Новосибирской области от 02.02.2015 № 37-п, предусмотрена компенсация до 30% затрат на покупку племенного молодняка крупного рогатого скота молочного и мясного направления продуктивности и других видов животных, приобретенных в племенных организациях Новосибирской области. Данным видом государственной поддержки в 2021 году воспользовались 100 сельхозтоваропроизводителей Новосибирской области, сумма субсидий за счет средств областного бюджета составила 88,9 млн рублей. Кроме того, сельскохозяйственным предприятиям компенсируется 50% затрат на приобретение семени племенных животных производителей и 95% затрат на приобретение жидкого азота для хранения семени племенных животных производителей, на эти цели из областного бюджета было направлено 23 млн рублей.

### **Рынок семеноводства**

В Новосибирской области в реестр семеноводческих хозяйств входит 18 предприятий, осуществляющих производство (выращивание), комплексную доработку (подготовку), фасовку и реализацию семян сельскохозяйственных культур высших категорий, из них 16 организаций, имеющих частную форму собственности.

В 2021 году в общем объеме рынка доля организаций частной формы собственности составила 88,9%.

Основные проблемы на рынке семеноводства:

импортозависимость от иностранной селекции по овощным культурам (огурец, томаты, капуста);

недостаточный объем проведения сельхозтоваропроизводителями региона апробации и регистрации сортовых посевов;

низкая доля посевов новыми высокоурожайными сортами.

Селекция сельскохозяйственных культур в Новосибирской области осуществляется с учетом местных агроклиматических условий. Сорта и гибриды адаптированы к зоне возделывания, к биоклиматическому потенциалу региона.

Основной вклад в развитие селекции и семеноводства сельскохозяйственных культур в Новосибирской области внесли научные учреждения РАН: ФГБНУ «Федеральный исследовательский центр Институт цитологии и генетики СО РАН» (СибНИИРС – филиал ИЦиГ СО РАН), ФГБУН «Сибирский федеральный научный центр агробιοтехнологий РАН» (СибНИИ кормов СФНЦА РАН), результат работы которых оценивается по количеству сортов и гибридов, включенных в Государственный реестр Российской Федерации по использованию селекционных достижений в сельскохозяйственном производстве Новосибирской области.

В 2021 году сельхозтоваропроизводителями Новосибирской области высеяно 293,6 тыс. тонн семян зерновых и зернобобовых культур, в том числе 13,8% оригинальных (ОС) и элитных семян (ЭС), 64% репродукционных (РС). В посевной кампании 2021 года аграриями региона использовалось свыше 85% сортовых семян зерновых и зернобобовых культур отечественной селекции.



Под урожай 2022 года семеноводческими предприятиями области для сортосмены и сортообновления подготовлено 39,6 тыс. тонн семян зерновых и зернобобовых культур, в том числе по категориям: 9,1 тыс. тонн (23%) оригинальных (ОС), 18,6 тыс. тонн (47%) элитных (ЭС), 11,9 тыс. тонн (30%) репродукционных (РС).

В октябре 2021 года проведено заседание областной комиссии по сортовому районированию сельскохозяйственных культур. С учетом предложений агрономических советов при госсортоучастках и областной комиссии по сортовому районированию перспективных сельскохозяйственных культур внесены изменения в сортовое районирование Новосибирской области на 2022 год.

В целях содействия развитию конкуренции на рынке семеноводства в течении года министерством сельского хозяйства Новосибирской области осуществляется сбор и обобщение информации о наличии семян высоких репродукций для реализации в регионе и доведение ее до заинтересованных организаций.

На территории Баганского, Маслянинского, Доволенского и Новосибирского районов организованы демонстрационные участки с посевами районированных перспективных отечественных сортов и гибридов зерновых, зернобобовых, технических и кормовых культур с высокими хозяйственно ценными признаками продуктивности на площади 567,6 га.

В 2021 году в рамках мероприятий государственной программы «Развитие сельского хозяйства и регулирование рынков сельскохозяйственной продукции, сырья и продовольствия в Новосибирской области», утвержденной постановлением Правительства Новосибирской области от 02.02.2015 № 37-п, объем государственной поддержки, направленной на сохранение уровня сортосмены и сортообновления сельскохозяйственных культур, составил 98,4 млн рублей, в том числе за счет средств федерального и областного бюджетов компенсирована часть затрат на приобретение элитных семян в размере 97,2 млн рублей, из средств областного бюджета выплачена субсидия по направлению «возмещение части затрат на приобретение оригинальных семян, за исключением элиты и суперэлиты» в сумме 1,2 млн рублей.

### **Рынок вылова водных биоресурсов**

Вылов водных биоресурсов в промышленных целях на территории Новосибирской области осуществляют 45 рыбодобывающих организаций. Все хозяйствующие субъекты частной формы собственности.

Общая численность работающих в рыбодобывающих организациях составляет 1573 человек.

Вылов водных биоресурсов осуществляется на 203 рыболовных участках.

По итогам 2021 года вылов водных биоресурсов вырос по сравнению с предыдущим годом на 309,5 тонн или 2,4% и составил 13128,2 тонн, в том числе 10776,3 тонн рыбы и 2351,9 тонн водных беспозвоночных (гаммариды, кладоцеры, хириноиды, артемия (на стадии цист), раки).

Основными проблемами на рынке являются:

избыточное число посредников между рыбодобывающими и рыбоперерабатывающими хозяйствующими субъектами, а также организациями розничной торговли;

сложные условия вхождения в торговые сети и взаимодействия с торговыми сетями;

снижение покупательской способности населения, оказывающей существенное влияние на рынок продукции из водных биологических ресурсов.

В рамках государственной программы Новосибирской области «Развитие сельского хозяйства и регулирование рынков сельскохозяйственной продукции, сырья и продовольствия в Новосибирской области», утвержденной постановлением Правительства Новосибирской области от 02.02.2015 № 37-п, в 2021 году на развитие промышленного рыболовства рыбохозяйственным организациям за счет средств областного бюджета Новосибирской области предоставлена государственная поддержка в размере 11,5 млн рублей.

### **Рынок переработки водных биоресурсов**

Переработку рыбы на территории Новосибирской области осуществляют 48 рыбоперерабатывающих организаций. Все хозяйствующие субъекты частной формы собственности.

Общая численность работающих в рыбоперерабатывающих организациях составляет 1707 человек.

Объем производства рыбной продукции в 2021 году составил 29,4 тыс. тонн, что на 0,2 тыс. тонн выше, чем в 2020 году.

Основными проблемами на рынке являются:

значительный объем первоначальных вложений в рыбоперерабатывающее производство при длительном сроке окупаемости;

избыточное число посредников между рыбодобывающими и рыбоперерабатывающими хозяйствующими субъектами, а также организациями розничной торговли;

большая часть реализуемой рыбной продукции и прочих водных биоресурсов ввозится из других регионов Российской Федерации или импортируется из иных стран.

В целях развития рынка переработки водных биоресурсов необходимо развитие механизма прямых поставок от рыбопереработчиков в розничную торговую сеть и создание условий для производства российских товаров, способных эффективно конкурировать с зарубежными аналогами на внутреннем и внешнем рынках.

### **Рынок товарной аквакультуры**

Товарное рыбоводство (товарная аквакультура) на территории Новосибирской области осуществляет 181 организация. Все хозяйствующие субъекты частной формы собственности.

Общая численность работающих в организациях, осуществляющих товарное рыбоводство, составляет 435 человек.

Товарное рыбоводство (товарная аквакультура) осуществляется на 200 рыбоводных участках.

Объем зарыбления рыбохозяйственных водоемов рыбопосадочным материалом ценных видов рыб в 2021 году составил 59,9 млн шт., что на 0,9 млн шт. больше, чем в 2020 году.

По итогам 2021 года вылов выращенной товарной рыбы (песядь, карп, сазан, толстолобик, белый амур, карась, щука) вырос к уровню 2019 года на 30 тонн и составил 1550 тонн.

Основными проблемами на рынке являются:  
высокие первоначальные вложения при длительных сроках окупаемости;  
отсутствие стабильного рынка сбыта живой рыбы в период ее массового производства.

В рамках государственной программы Новосибирской области «Развитие сельского хозяйства и регулирование рынков сельскохозяйственной продукции, сырья и продовольствия в Новосибирской области», утвержденной постановлением Правительства Новосибирской области от 02.02.2015 № 37-п, в 2021 году на возмещение части стоимости приобретенного рыбопосадочного материала для зарыбления водных объектов, используемых для осуществления товарного рыбоводства, из средств областного бюджета Новосибирской области направлено 8,5 млн рублей.

#### **Рынок добычи общераспространенных полезных ископаемых на участках недр местного значения**

Новосибирская область по-прежнему сохраняет лидирующие позиции среди регионов Сибирского федерального округа по добыче общераспространенных полезных ископаемых (далее – ОПИ). На территории области ОПИ представлены строительными материалами (строительными песками и песчано-гравийными материалами, строительными камнями, строительными известняками, кирпичными суглинками), сапропелем и торфом. По итогам 2021 года добыча строительных материалов составила более 13,7 млн куб. м, из них 90,5% – это добыча строительных камней, строительных песков и песчано-гравийных материалов.

Разведанные на территории области запасы строительных материалов позволяют нарастить их добычу и обеспечить нужды строительной отрасли региона в полном объеме. Так, на 01.01.2022 территориальным балансом запасов ОПИ учтено 233 месторождения строительных материалов с общими запасами 933,48 млн куб. м. Только в отчетном году прирост запасов строительных материалов в регионе составил 7,07 млн куб. м. (затраты на воспроизводство минерально-сырьевой базы – 4,6 млн рублей).

Основной задачей на 2022 год является обеспечение регионального строительного рынка строительными материалами местного производства в требуемом объеме.

По итогам 2021 года сформирован и подготовлен 31 участок для включения в Перечень участков недр местного значения, содержащих общераспространенные полезные ископаемые, на территории Новосибирской области, утвержденный постановлением Правительства Новосибирской области от 30.06.2015 № 244-п.

В 2021 году по результатам аукциона предоставлено право пользование недрами:

а) с целью разведки и добычи:

сапропеля на участке недр «Толмачево-Криводановское месторождение (участок 1)» в Новосибирском районе Новосибирской области обществу с ограниченной ответственностью «Сибирский Торф»;

кирпичных суглинков на участке недр «Верх-Тулинский-2» в Новосибирском районе Новосибирской области обществу с ограниченной ответственностью Кирпичный завод «Ликолор»;

б) с целью геологического изучения, разведки и добычи строительных песков на участке недр «Маслянинский-6» в Маслянинском районе Новосибирской области обществу с ограниченной ответственностью Корпорация «Дортехпром».

### **Рынок легкой промышленности**

Легкая промышленность занимает сравнительно небольшую долю в структуре обрабатывающей промышленности Новосибирской области, всего 1,6% (в среднем по Российской Федерации доля составляет 1%). Общее количество организаций легкой промышленности, учтенных в Статистическом регистре Росстата на 01.10.2021, составляет 559 организации (на 01.01.2021 – 584 организации); количество индивидуальных предпринимателей – 925 (на 01.01.2021 – 868 ИП). В отрасли сосредоточено большое количество малых (в том числе микропредприятий) и средних предприятий. Количество занятых на предприятиях легкой промышленности составляет 6 тысяч человек.

Выявлена следующая динамика объема отгруженных товаров в легкой промышленности: в 2018 году – 7,35 млрд рублей; в 2019 году – 9,6 млрд рублей; в 2020 году – 10,4 млрд рублей; 11 месяцев 2021 года – 10,2 млрд рублей.

По итогам 11 месяцев 2021 года индексы производства по отношению к 11 месяцам 2020 года составили:

в производстве текстильных изделий – 148,8%, производстве одежды – 109,9%, производстве кожи и изделий из кожи – 94,7%.

Объемы отгруженных товаров за 11 месяцев 2021 года по видам экономической деятельности легкой промышленности составили в производстве:

текстильных изделий – 4,45 млрд рублей (0,8% отгруженных товаров в обрабатывающих производствах), темп отгрузки к 11 месяцам 2020 года – 99,4%;

одежды – 5,07 млрд рублей (0,9% отгруженных товаров в обрабатывающих производствах), темп отгрузки к 11 месяцам 2020 года – 113,4%;

кожи и изделий из кожи – темп отгрузки к 11 месяцам 2020 года составил 149,3%.

Доля объема выручки организаций частной формы собственности в общем объеме выручки легкой промышленности: 100%.

Наиболее крупные организации легкой промышленности Новосибирской области: АО «Синар» (женская и мужская одежда, школьная одежда), ООО фабрика одежды «Приз» (женская и школьная одежда), ООО «Шанс» (школьная одежда), ООО «КОРС-К» (обувь), ООО «С2 групп» (Сибирский синтепон) (текстильные наполнители из синтетических, искусственных и натуральных

волокон, изделия из них). Предприятия легкой региона ведут активную работу по расширению ассортимента и продвижению своей продукции как на территории области, так и за ее пределами.

Тенденции в развитии и проблемы товарного рынка легкой промышленности

Анализ состояния легкой промышленности в целом в Российской Федерации показывает, что при наличии положительных тенденций в ее развитии остаются проблемы, негативно влияющие на ее экономический рост и финансовую устойчивость, основными из которых являются: недоброкачественное производство, незаконный (теневой) ввоз и оборот продукции лёгкой промышленности, а также снижение покупательной способности части населения.

Конкуренция российских производителей товаров легкой промышленности с контрабандной и контрафактной продукцией приводит к экономически необоснованному снижению цен на отечественную продукцию, сокращению размера получаемой прибыли и, как следствие, снижению потенциала развития.

По экспертным оценкам доля нелегальной и контрафактной продукции на рынке Новосибирской области схожа с общероссийским показателем и составляет более 30%. В связи с этим, в настоящее время в Российской Федерации выстраивается стратегическая линия на развитие конкуренции и повышение прозрачности внутреннего рынка лёгкой промышленности, на его защиту от контрабанды и контрафактной продукции и на поддержку предприятий, которые вкладываются в развитие и осваивают новые рыночные ниши. Легкая промышленность имеет важное социально-экономическое значение, так как работает в сегменте малого и среднего предпринимательства.

В 2021 году основной тенденцией в развитии товарного рынка легкой промышленности в Новосибирской области стала маркировка продукции легкой промышленности. С 1 января 2021 года введена обязательная маркировка для категории «Товары легкой промышленности»: предметы одежды, включая рабочую одежду, изготовленные из натуральной или композиционной кожи; блузки, блузы и блузаны трикотажные машинного или ручного вязания; пальто, полупальто, накидки, плащи, куртки (включая лыжные), ветровки, штормовки; белье постельное, столовое, туалетное и кухонное.

С 1 июня 2021 года введена обязательная маркировка товарных остатков обуви (в 2020 году была внедрена обязательная маркировка для категории «Обувь», но в связи с ограничениями, связанными с распространением COVID-2019, возможность свободной реализации обуви, произведенной до 01.07.2020, была продлена на год).

2 июня 2021 года при содействии Минпромторга НСО проведена отраслевая панельная дискуссия «Легкая промышленность: новые возможности индустриальной эволюции». На панельной дискуссии были рассмотрены самые острые проблемы отрасли в Новосибирской области: кадровое обеспечение, наличие нелегальных швейных производств, обеспеченность сырьем (отечественным и импортным), кооперация промышленных предприятий.



В настоящее время в отрасли наблюдается большая нехватка квалифицированных кадров по профессии «Оператор швейного оборудования» (швея).

В целях содействия в формировании кооперации предприятий легкой промышленности в 2021 году принято решение поддержать проект создания мультибрендовой площадки «Сибирские бренды» как перспективного способа развития и продвижения локальных брендов.

С января 2021 года 11 субъектов малого и среднего предпринимательства, два из которых относятся к предприятиям легкой промышленности, получили от Центра «Мой бизнес» помощь в продвижении своей продукции на международные электронные торговые площадки. Продукция индивидуальных предпринимателей была размещена на площадках alibaba.com и eBay.com.

Данная услуга оказывается в рамках реализации национального проекта «Малое и среднее предпринимательство и поддержка индивидуальной предпринимательской инициативы» на безвозмездной основе за счет средств федерального и областного бюджетов, выделяемых Центру «Мой бизнес» для продвижения на международные электронные торговые площадки производимой субъектами МСП продукции при условии ее востребованности.

В рамках регионального проекта «Акселерация субъектов малого и среднего предпринимательства» Центр «Мой бизнес» в 2021 году организовал акселерационную программу для действующих предпринимателей «Масштабирование: выход на маркетплейсы». Цель акселератора – обучить субъекты малого и среднего бизнеса основным принципам работы на маркетплейсах: от разбора бизнес-моделей ассортимента до API-интеграции, продвижения и тарифов. Всего на акселераторе обучились 453 субъекта малого и среднего предпринимательства, а том числе предприятия легкой промышленности. В рамках обучения организованы 4 трека по направлениям: товары, одежда, услуги, масштабирование.

### **Рынок обработки древесины и производства изделий из дерева**

Общая площадь земель, на которых расположены леса на территории Новосибирской области, составляет 6 682,8 тыс. га, в том числе покрытая лесом площадь составляет 4 873,2 тыс. га. Наибольшая площадь земель лесного фонда сосредоточена в северных районах области. Так, в Кыштовском, Северном, Убинском и Колыванском районах сосредоточено 58,6% всего лесного фонда Новосибирской области.

Общий запас древесины в Новосибирской области составляет 568,8 млн куб. м. Ежегодный допустимый объем заготовки древесины (расчетная лесосека) по Новосибирской области - 5 779,2 тыс. куб. м. В 2021 году по сравнению с 2020 годом индекс производства по обработке древесины и производству изделий из дерева составил 97%.

По данным официальной статистики в целом в лесопромышленном комплексе региона по итогам 2021 года насчитывается 842 организации, из них 823 хозяйствующих субъекта (97,7%) частной формы собственности.

В Новосибирской области зарегистрировано 19 предприятий государственной формы собственности, выполняющих мероприятия по охране, защите и воспроизводству лесов в рамках госзаказа.

Уровень присутствия организаций частной формы собственности на рынке обработки древесины и производства изделий из дерева равен 97,7%, на рынке добычи общераспространенных полезных ископаемых на участках недр местного значения – 100%.

### **Рынок производства кирпича**

Развитие рынка строительных материалов определяется увеличением объема производства современных высококачественных строительных материалов, изделий и конструкций на территории Новосибирской области с учетом потребностей и имеющейся региональной сырьевой базы для полного обеспечения планируемых темпов жилищного, социально-культурного, промышленного и инфраструктурного строительства, а также модернизации жилищного фонда; повышением доли предприятий, осуществляющих внедрение новых технологий производства строительных материалов: экологически чистых, высокотехнологичных продуктов, отвечающих требованиям и нормам по обеспечению безопасности населения.

Основу промышленного комплекса строительной индустрии Новосибирской области составляют крупные и средние предприятия, на которых осуществляется выпуск более 80% всей промышленной продукции. В Новосибирской области производятся все основные виды строительных материалов, изделий и конструкций.

В регионе наблюдается стабильный рост объемов жилищного строительства. Постоянно возрастающий объем строительных работ требует развития отрасли строительных материалов, в том числе производства кирпича.

Сфера строительных материалов имеет важное значение, поскольку от нее зависит исполнение федеральной программы по обеспечению доступным и комфортным жильем и коммунальными услугами граждан Российской Федерации, утвержденной постановлением Правительства Российской Федерации от 30.12.2017 № 1710 «Об утверждении государственной программы Российской Федерации «Обеспечение доступным и комфортным жильем и коммунальными услугами граждан Российской Федерации».

В соответствии с данными Новосибирскстата, в январе – декабре 2021 года произведено 229,0 млн шт. усл. кирпичей, что составило 109,2% к аналогичному периоду предыдущего года.

Вместе с тем, по оперативным данным министерства строительства Новосибирской области объем производства кирпича в 2021 году составил 292,7 млн шт. усл. кирпича, что на 0,9% выше уровня предыдущего года.

Ключевой показатель «доля организаций частной формы собственности в сфере производства кирпича» составляет 100%.

Все запланированные мероприятия по рынку производства кирпича в «дорожной карте» исполнены.

### **Рынок производства бетона**

В Новосибирской области за период январь-декабрь 2021 года наблюдается увеличение объемов работ и услуг, выполняемых собственными силами организаций по виду деятельности «Строительство» на 2,3%.

Данный показатель отражает результаты деятельности совокупных отраслей, таких как дорожное хозяйство, жилищно-коммунальный комплекс и энергетика.

В соответствии с данными Новосибирскстата, в январе – декабре 2021 года произведено бетона, готового для заливки (товарный бетон), 977,4 тыс. куб. м, что составило 96,1% к аналогичному периоду прошлого года.

Вместе с тем, в целях развития рынка строительства и, как следствие, обеспечения заказа предприятиям стройиндустрии, в т.ч. по производству кирпича и бетона, с привлечением бюджетных средств на территории Новосибирской области в 2021 году осуществлен ввод в эксплуатацию 31 объекта капитального строительства социальной инфраструктуры, из них 27 объектов в рамках национальных проектов: «Жилье и городская среда», «Демография», «Здравоохранение», «Культура».

Введены в эксплуатацию 11 объектов образования (10 объектов в рамках Нацпроектов), 2 спортивных объекта (1 объект в рамках Нацпроектов), 17 объектов здравоохранения (15 объектов в рамках Нацпроектов) и 1 объект культуры (в рамках Нацпроектов).

Вместе с тем, в 2021 году активно велось строительство такого крупного объекта, как «Многофункциональная ледовая арена по ул. Немировича-Данченко в городе Новосибирске» с благоустройством прилегающей территории и строительством объектов транспортной инфраструктуры города Новосибирска.

Реализация крупномасштабных инвестиционных проектов затрагивает различные сферы экономической системы региона, влияет на развитие производственной и транспортной инфраструктуры, усиливает инвестиционную активность в регионе, меняет региональный деловой климат, повышает конкуренцию на рынке строительства. Реализация данных проектов требует, как правило, привлечения значительных трудовых ресурсов, что не может не сказаться на уровне жизни населения региона.

Ключевой показатель - доля организаций частной формы собственности в сфере производства бетона составляет 100%.

### **Рынок оказания услуг по ремонту автотранспортных средств**

На 10.01.2022 согласно Единому реестру субъектов малого и среднего предпринимательства (далее - МСП) Федеральной налоговой службы в Новосибирской области по виду деятельности «45.20 - техническое обслуживание и ремонт автотранспортных средств» зарегистрировано 2248 организаций, в том числе 1408 индивидуальных предпринимателей и 840 юридических лиц. По сравнению с 2021 годом количество субъектов увеличилось на 4,3%.

На основании данных, представленных администрациями муниципальных районов и городских округов Новосибирской области по состоянию на 01.01.2022 доля хозяйствующих субъектов частной формы собственности среди них составляет 99,9% (в Чистоозерном районе Новосибирской области и городе

Искитим присутствуют 3 субъекта с государственной и муниципальной формой собственности).

По данным Новосибирскстата объем услуг по техническому обслуживанию и ремонту транспортных средств, машин и оборудования за период с января по ноябрь 2021 года составил 4060,8 млн рублей или 25% в общем объеме реализованных за январь-ноябрь 2021 года бытовых услуг населению Новосибирской области. Темп роста (снижения) к соответствующему периоду 2021 года составил 115,2%. Число работающих согласно данным Новосибирскстата в данной сфере – 3359 человек.

Деятельность в сфере техобслуживания и ремонта автотранспорта являются одним из источников индивидуальной занятости населения и создания дополнительных рабочих мест.

В настоящее время на территории Новосибирской области рынок услуг по ремонту автотранспортных средств развит неравномерно.

По данным администраций муниципальных районов и городских округов Новосибирской области высокая конкуренция на указанном рынке наблюдается в крупных населенных пунктах, в остальных населенных пунктах умеренная конкуренция и в малонаселенных сельских местностях недостаточный спрос на данный вид услуг.

В целях реализации мероприятий «дорожной карты» на рынке оказания услуг по ремонту автотранспортных средств министерством промышленности, торговли и развития предпринимательства Новосибирской области при взаимодействии с органами местного самоуправления Новосибирской области в 2021 году проведен мониторинг с целью актуализации реестра предприятий, осуществляющих деятельность на рынке оказания услуг по ремонту автотранспортных средств и определена доля организаций частной формы собственности на рынке ремонта автотранспортных средств (99,9%).

По мероприятиям «Проведение совещаний, круглых столов и иных мероприятий, направленных на выработку согласованных комплексных подходов к решению задач, связанных с особенностями работы на рынке ремонта автотранспортных средств» и «Информирование о существующих мерах поддержки в сфере организации деятельности по ремонту автотранспортных средств субъектов предпринимательства, осуществляющих (планирующих осуществить) деятельность на рынке оказания услуг по ремонту автотранспортных средств» проведена следующая работа.

В постоянном режиме министерством промышленности, торговли и развития предпринимательства Новосибирской области, органами местного самоуправления Новосибирской области, АНО «Центр содействия развитию предпринимательства Новосибирской области, ведется работа по информированию хозяйствующих субъектов о существующих мерах поддержки путем размещения материалов на информационных ресурсах, консультирования и др. Например в администрации города Бердска создан информационно – консультационный пункт по вопросам развития малого и среднего бизнеса, где

начинающие и действующие предприниматели получают индивидуальные консультации по мерам государственной и муниципальной поддержки.

В 2021 году на площадке АНО «Центр содействия развитию предпринимательства Новосибирской области» 6002 субъектам малого и среднего предпринимательства было оказано 8475 консультационных, образовательных и иных услуг, в том числе субъектам МСП, осуществляющим деятельность в сфере оказания услуг по ремонту автотранспортных средств. 10 субъектам, имеющим основной ОКЭВД 45.20 было оказано 18 услуг консультационного, обучающего характера.

Совещания и круглые столы в очном формате с представителями организаций, оказывающих услуги по ремонту автотранспортных средств, не проводились. в связи с введением режима повышенной готовности на территории Новосибирской области.

Вместе с тем, представителями АНО «Центр содействия развитию предпринимательства Новосибирской области» проводились рабочие встречи с представителями данного бизнеса в муниципальных районах Новосибирской области, в том числе по вопросам организации деятельности в данной сфере самозанятыми гражданами.

### **Рынок туристских услуг**

Важным направлением развития сферы услуг в Новосибирской области является рынок внутреннего и въездного туризма, обладающий мультипликативным эффектом, который проявляется в стимулировании развития сопутствующих сфер экономической деятельности – транспорта, связи, торговли, производства сувенирной продукции и продукции народных промыслов, общественного питания, сельского хозяйства и строительства.

Новосибирск является деловым и финансовым центром Сибири. Уникальным преимуществом для Новосибирской области является наличие Академгородка и наукограда Кольцово, которые представляют центр российского научного туризма Сибири. В регионе ежегодно проходят научные конференции и международные форумы, культурные и научные события международного уровня.

Ключевыми конкурентными преимуществами развития туризма в Новосибирской области является наличие потенциала для развития разнообразных видов туризма и создания множества точек притяжения, ориентированных практически на любые группы потребителей.

По итогам 2021 года Новосибирская область заняла 13-е место в Национальном туристическом рейтинге привлекательности российских регионов, улучшив показатели по сравнению с предыдущим годом, регион входит в 20-ку лидеров по вместимости номерного фонда (количеству средств размещения, числу номеров и койко-мест).

Инфраструктура туризма Новосибирской области включает: 210 гостиниц, 23 санаторно-курортные организации, 80 баз отдыха, 86 музеев, 25 театров, 284 туристические фирмы, 2918 памятников истории и культуры, 24 заказника, 55 памятников природы, 7 горнолыжных комплексов, современные масштабные детские заведения: планетарий, зоопарк, аквапарк, детская железная дорога. В



регионе присутствуют отели сетей мирового уровня: Marriott, Doubletree by Hilton, Cosmos Group, Domina Hotels, Ramada.

В 2021 году сфера туризма Новосибирской области стала постепенно восстанавливаться после периода действия ограничительных мероприятий в связи с пандемией новой коронавирусной инфекции (COVID-19) в 2020 году. По предварительным итогам 2021 года объем оказанных туристских услуг составил 8833,1 млн рублей, по сравнению с 2020 годом объем оказанных услуг вырос в 2,1 раза. Объем налогов, уплаченных организациями туристической индустрии Новосибирской области, в 2021 году составил 3240,2 млн рублей. По сравнению с 2020 годом объем налогов вырос в 2,5 раза, по сравнению с 2019 годом – на 15%.

В 2021 году в Новосибирской области реализовано 6 предпринимательских инициатив в рамках туристических грантов Ростуризма (Постановление Правительства Российской Федерации от 07.12.2019 № 1619). На федеральные средства были построены модульные гостиницы, сельские гостевые дома, создана инфраструктура для людей с ограниченными возможностями здоровья. Из федерального бюджета было привлечено 17,8 млн рублей и из внебюджетных источников 15,2 млн рублей.

В 2020-2021 годы Новосибирская область принимала участие в новой федеральной программе туристического кэшбэка, которая позволила существенно увеличить загрузку региональных санаториев и гостиниц в период низкого спроса. В программе участвовали 23 отеля, 8 санаториев в Новосибирской области, 56 туроператоров. Благодаря первым двум этапам программы туристического кэшбэка (с августа 2020 года по январь 2021 года) 3811 туристов посетили Новосибирскую область, за это время совершено 2018 транзакций на общую сумму 88 млн рублей, сумма кэшбэка составила 17 млн рублей.

В 2021 году Новосибирская область принимала участие в федеральной программе детского кэшбэка. В программе участвовали как государственные, так и коммерческие стационарные лагеря детского отдыха. На территории региона к программе детского туристического кэшбэка присоединились все 53 стационарных лагеря. По 542 заявлениям родителей по путевкам, приобретенным до старта программы, региональным штабом принято положительное решение о выплате на общую сумму 5,2 млн рублей.

В целях продвижения туристского потенциала региона, увеличения турпотока, а также доведения до гостей и жителей региона структурированной, лаконичной и полезной информации о Новосибирской области министерством экономического развития Новосибирской области совместно с ГКУ НСО «Центр регионального развития Новосибирской области» с учетом современных тенденций web-дизайна разработан новый туристический портал Новосибирской области, а также создана 3D панорама региона с основными достопримечательностями, которая позволит прогуляться по Новосибирской области и осмотреть самые популярные объекты.

Ведется постоянная работа по модернизации и продвижению мобильного приложения «Новосибирская область» (расширение партнеров программы лояльности «Карта гостя», обновление функций и дизайна, добавление новых разделов, актуализация объектов, ежедневное наполнение афиши, push-

уведомления пользователям мобильного приложения). Количество подписчиков туристских информационных ресурсов Новосибирской области @turizmns0 (Facebook, VK, Instagram) составляет более 50 тыс. человек.

В отчетном году проведено 5 информационных туров по Новосибирской области для 118 туристических компаний из регионов России. Подобные информационные туры также проводятся регулярно и для местных туристических операторов по районам Новосибирской области. Кроме того, в 2021 году медицинские работники из городов Кемерово, Омска, Томска, Красноярска и Кургана познакомились с возможностями санаторно-курортного комплекса Новосибирской области в рамках ознакомительного тура по санаториям региона, организованного при поддержке министерства экономического развития Новосибирской области.

Новосибирская область отмечена в ряде всероссийских премий. Маршрут «Рекордная экскурсия» занял первое место во всероссийской туристической премии «Маршрут года» в номинации «Лучший онлайн маршрут в городе». Маршрут «Выходные как по маслу» по Маслянинскому району Новосибирской области занял третье место во всероссийской туристической премии «Маршрут года» в номинации «Лучший маршрут выходного дня». Культурные бренды «Новосибирский государственный академический театр оперы и балета» и «Сузун-завод» вошли в ТОП-1000 культурных и туристических брендов России, а также в национальный рейтинг на платформе Живое наследие.рф.

В целях реализации национального проекта «Туризм и индустрия гостеприимства», привлечения федеральных средств на развитие туристской отрасли Новосибирской области, достижения необходимого уровня эффективности государственно-правового регулирования сферы туризма, повышения качества, разнообразия и доступности туристского продукта для различных групп населения, формирования городской среды, благоприятной для туризма, обеспечения межрегионального и международного взаимодействия при развитии туризма в регионе министерством экономического развития Новосибирской области разработана государственная программа Новосибирской области «Развитие туризма в Новосибирской области», утвержденная постановлением Правительства Новосибирской области от 30.12.2021 № 576-п.

Существует ряд проблем, препятствующих в полной мере развитию туризма на этапе формирования туристского продукта в Новосибирской области: барьеры ресурсного, инфраструктурного и институционального характера. Отдельной проблемой является отсутствие методологии и статистических данных для расчета внутреннего турпотока. Недостаточно изучены поведение, ожидания и предпочтения его внутренних и внешних потребителей, конкурентов и рынков, социальная идентификация жителей Новосибирской области, их готовность принимать туристические потоки.

Ощутимо ограничивает спрос на туристский продукт Новосибирской области низкая узнаваемость новосибирских туристских брендов на зарубежных рынках и внутри России, предубеждения (стереотипы) иностранных граждан о туризме в Сибири (холод, небезопасность, языковой барьер, низкий уровень

сервиса, негативное восприятие). Не в полной мере используются возможности по развитию системы продвижения с применением современных информационных, маркетинговых и иных технологий.

Степень развития инфраструктуры гостеприимства, сопутствующих услуг и качества городской среды существенно различается в районах и городах области. Наиболее благоприятная ситуация складывается в Новосибирске, относительно благоприятная – в районах с наличием значимых туристских объектов притяжения (Искитимский, Маслянинский, Сузунский, Колыванский, Черепановский районы, г. Бердск). На территории всех районов наблюдается существенный дефицит объектов сферы услуг (комфортабельных средств размещения, предприятий общественного питания, досугово-развлекательных комплексов, сувенирных лавок). Транспортное сообщение с объектами туристского показа, расположенных в районах, осуществляется в основном посредством автомобильного транспорта, при этом уровень развития придорожного сервиса остается низким.

Решение указанных проблем запланировано в рамках реализации государственной программы «Развитие туризма в Новосибирской области» до 2030 года, утвержденной постановлением Правительства Новосибирской области от 30.12.2021 № 576-п.

### **2.3.2. Результаты мониторинга наличия (отсутствия) административных барьеров и оценки состояния конкуренции субъектами предпринимательской деятельности**

Мониторинг наличия (отсутствия) административных барьеров и оценки состояния конкуренции субъектами предпринимательской деятельности выполнен в рамках государственного контракта № 0351200023921000006 от 12.10.2021 (исполнитель: ООО «СПЕКТР» (г. Иваново).

В ходе мониторинга проведен опрос 400 субъектов предпринимательской деятельности.

Результаты данного мониторинга представлены в Приложении 13.

### **2.3.3. Результаты мониторинга удовлетворенности потребителей качеством товаров, работ и услуг на рынках субъекта Российской Федерации и состоянием ценовой конкуренции (с указанием числа респондентов, участвующих в опросах по каждому рынку)**

Мониторинг удовлетворенности потребителей качеством товаров, работ и услуг на товарных рынках Новосибирской области и состоянием ценовой конкуренции выполнен в рамках государственного контракта № 0351200023921000006 от 12.10.2021 (исполнитель: ООО «СПЕКТР» (г. Иваново).

В ходе мониторинга проведен опрос 1000 потребителей качеством товаров, работ и услуг на товарных рынках Новосибирской области.

Результаты данного мониторинга представлены в Приложении 14.

### **2.3.4. Результаты мониторинга удовлетворенности субъектов предпринимательской деятельности и потребителей товаров, работ и услуг качеством официальной информации о состоянии конкурентной среды на рынках товаров, работ и услуг субъекта Российской Федерации и**

## **деятельности по содействию развитию конкуренции, размещаемой Уполномоченным органом и муниципальными образованиями**

Мониторинг удовлетворенности субъектов предпринимательской деятельности и потребителей товаров, работ и услуг качеством (уровнем доступности, понятности и удобства получения) официальной информации о состоянии конкуренции на товарных рынках Новосибирской области и деятельности по содействию развитию конкуренции, размещаемой уполномоченным органом и муниципальными образованиями выполнен в рамках государственного контракта № 0351200023921000006 от 12.10.2021 (исполнитель: ООО «СПЕКТР» (г. Иваново).

В ходе мониторинга проведен опрос 400 субъектов предпринимательской деятельности и 1000 потребителей качеством товаров, работ и услуг на рынках Новосибирской области.

Результаты данного мониторинга представлены в Приложении 15.

### **2.3.5. Результаты мониторинга деятельности субъектов естественных монополий на территории субъекта Российской Федерации**

Мониторинг деятельности субъектов естественных монополий на территории Новосибирской области выполнен силами министерства экономического развития Новосибирской области во взаимодействии с областными исполнительными органами государственной власти Новосибирской области, органами местного самоуправления и общественными организациями, а также в рамках государственного контракта № 0351200023921000006 от 12.10.2021 (исполнитель: ООО «СПЕКТР» (г. Иваново).

Результаты опроса субъектов предпринимательской деятельности в отношении деятельности субъектов естественных монополий на территории Новосибирской области представлены в Приложении 13.

Результаты опроса потребителей товаров, работ и услуг о взаимодействии с субъектами естественных монополий представлены в Приложении 14.

Перечень рынков, на которых присутствуют субъекты естественных монополий в Новосибирской области, составлен на основе Реестра субъектов естественных монополий, в отношении которых осуществляется государственное регулирование и контроль, размещенного на официальном интернет-сайте Федеральной антимонопольной службы

(<http://fas.gov.ru/pages/activity/tariffregulation/reestr-subektov-estestvennyix-monopolij.html> ).

В Реестре субъектов естественных монополий на 23.02.2021 содержится 348 организаций, осуществляющих деятельность в Новосибирской области на 6 рынках. По сравнению с 2021 годом реестр расширился на 73 позиции (в 2021 году – 275 организаций).

Перечень рынков, на которых присутствуют субъекты естественных монополий в Новосибирской области, и динамика количества организаций:

водоснабжение и водоотведение с использованием централизованных систем, систем коммунальной инфраструктуры (163 организации, + 39 по сравнению с 23.02.2021),

услуги по передаче электрической и (или) тепловой энергии (160 организаций, + 33 по сравнению с 23.02.2021),

транспортировка газа по трубопроводам (19 организаций, + 1 по сравнению с 23.02.2021),

услуги в портах и (или) транспортных терминалах, услуги по использованию инфраструктуры внутренних водных путей (3 организации, без изменений по сравнению с 23.02.2021),

услуги аэропортов (2 организации, без изменений по сравнению с 23.02.2021),  
железнодорожные перевозки (1 организация, без изменений по сравнению с 23.02.2021).

Таблица 11 – Перечень рынков, на которых присутствуют субъекты естественных монополий (Новосибирская область), и количество организаций, относящихся к каждому из рынков

№ п/п	Рынок присутствия субъектов естественных монополий	Количество субъектов естественных монополий на 30.11.2018	Количество субъектов естественных монополий на 06.11.2019	Количество субъектов естественных монополий на 23.02.2021	Количество субъектов естественных монополий на 14.01.2022
1	Водоснабжение и водоотведение с использованием централизованных систем, систем коммунальной инфраструктуры	52	79	124	163
2	Услуги по передаче электрической и (или) тепловой энергии	46	67	127	160
3	Транспортировка газа по трубопроводам	16	17	18	19
4	Услуги в портах и (или) транспортных терминалах, услуги по использованию инфраструктуры внутренних водных путей	2	3	3	3
5	Услуги аэропортов	2	2	2	2
6	Железнодорожные перевозки	1	1	1	1
ВСЕГО		119	169	275	348

**Оценка удовлетворенности услугами субъектов естественных монополий (водоснабжение, водоотведение, водоочистка, газоснабжение, электроснабжение, теплоснабжение, услуги связи), в частности сроками получения доступа, сложностью (количеством) процедур подключения, стоимостью подключения**



Изучение удовлетворенности представителей предпринимательского сообщества услугами субъектов естественных монополий велось в трех аспектах: оценка удовлетворенности сроками получения доступа, сложностью процедур подключения, стоимостью подключения.

На первом месте из субъектов естественных монополий по удовлетворённости предпринимателей сроками получения доступа оказались услуги водоснабжения – почти 73% по сумме ответов «удовлетворительно» и «скорее удовлетворительно». Сроками получения доступа к услугам связи и водоотведения в целом удовлетворены около 63% опрошенных. Меньше всего устраивают респондентов сроки получения доступа к услугам газоснабжения – только 46,1% дали ответы «удовлетворен» или «скорее удовлетворен» (диаграмма 2).



Диаграмма 2 – Оценка сроков получения доступа к услугам субъектов естественных монополий, %

Удовлетворенность субъектов предпринимательской деятельности сложностью, т.е. количеством процедур подключения к услугам естественных монополий в целом несколько ниже, чем сроками получения доступа. При этом самый высокий уровень удовлетворенности сложностью подключения – у водоснабжения (41% полностью удовлетворены, еще 16,5% скорее удовлетворены), самый низкий – у газоснабжения (31% и 16,8%, соответственно) (диаграмма 3).

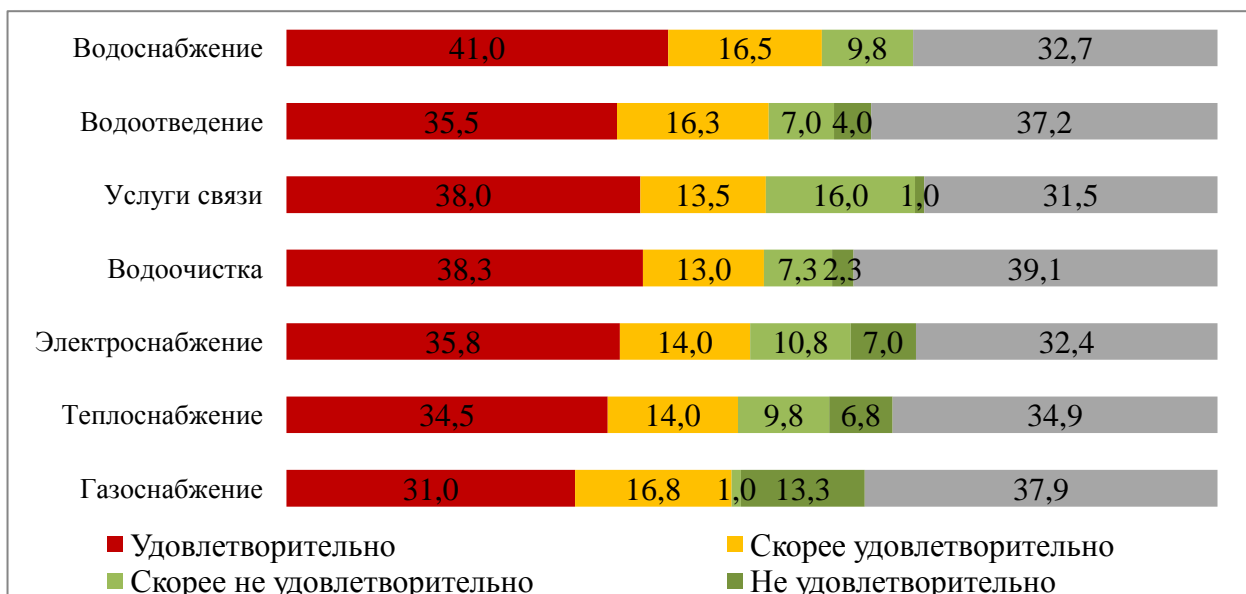


Диаграмма 3 – Оценка сложности получения доступа (количества процедур подключения) к услугам субъектов естественных монополий, %

С точки зрения удовлетворённости предпринимателей стоимостью подключения к услугам все организации-естественные монополии можно разделить на три группы. Первая группы – организации, стоимостью подключения к услугам которых в целом (по сумме позиций «удовлетворительно» и «скорее удовлетворительно») удовлетворены более половины опрошенных. К этой группе можно отнести организации, предоставляющие услуги водоснабжения (62,8%). Вторая группа – около половины опрошенных удовлетворены стоимостью подключения: организации, предоставляющие услуги водоотведения (56,0%), связи (51,3%), теплоснабжения (47,3%). К третьей группе, включающей организации, стоимостью подключения к услугам которых удовлетворены менее половины респондентов, отнесены организации, предоставляющие услуги водоочистки (43,8%), электроснабжения (41,8%) и газоснабжения (36,3%). Эти данные представлены на диаграмме 4.

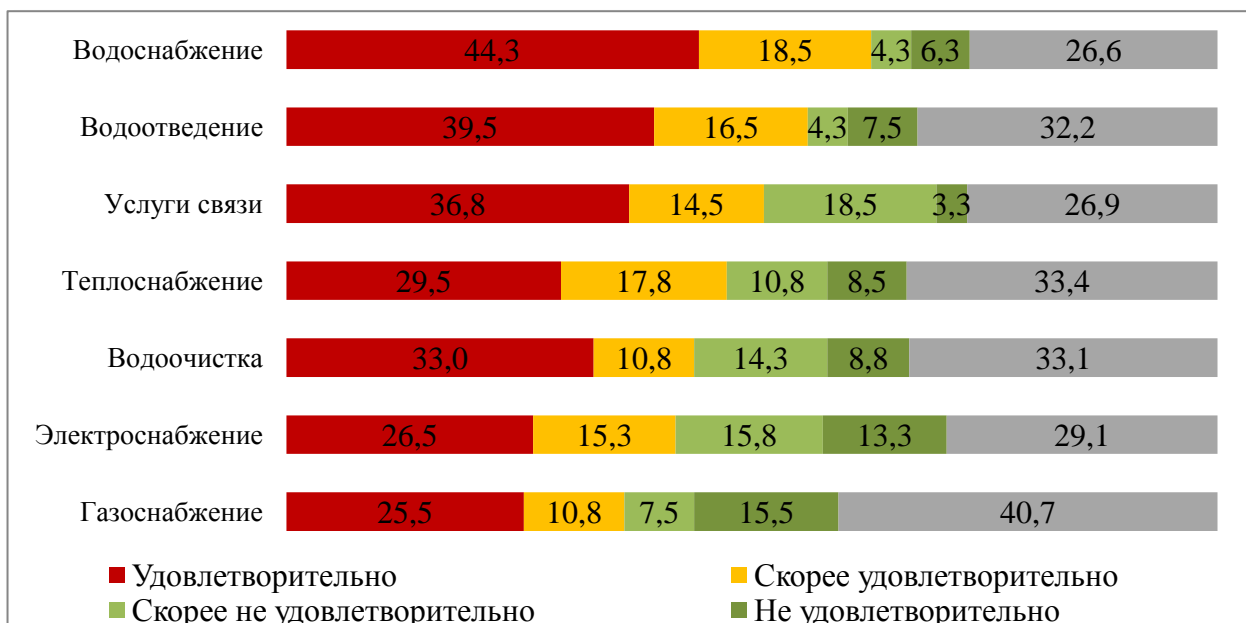


Диаграмма 4 – Оценка стоимости подключения к услугам субъектов естественных монополий, %

Таким образом, с точки зрения сроков получения доступа, сложности и стоимости подключения предприниматели в наибольшей степени удовлетворены организациями, предоставляющими услуги водоснабжения, в наименьшей – организациями, предоставляющими услуги газоснабжения.

**Количественные показатели сложности подключения услуг субъектов естественных монополий (количество процедур подключения, срок получения услуги). Динамика сложности процедур подключения услуг субъектов естественных монополий**

В таблице 12 представлены данные о количестве процедур и сроках получения услуг организаций электроснабжения, водоснабжения, водоотведения, газоснабжения, теплоснабжения, услуг связи, получения доступа к земельным участкам.

В первую очередь следует отметить, что от 77% до 90% опрошенных предпринимателей не сталкивались с получением доступа к услугам естественных монополий. Из полученных данных следует, что самое большое количество процедур некоторым субъектам предпринимательской деятельности пришлось проходить в ходе подключения к сетям водоотведения – 44 процедуры. Более 20 процедур требуется для подключения к телефонной сети, подключение к электросетям и сетям водоснабжения, а также получение доступа к земельному участку требует прохождения 10 и более процедур.

Самыми длительными сроками подключения отличаются электросети, газораспределительные сети, доступ к земельным участкам (полгода и более). Для получения доступа к услугам остальных естественных монополий требуется не более 1-2 месяцев.

Таблица 12 – Количественные показатели сложности подключения услуг субъектов естественных монополий, %

Сложность (количество процедур)		Срок получения	
Варианты ответа	%	Варианты ответа	%
<i>Подключение к электросетям</i>			
Не сталкивались	83,8	Не сталкивались	77,0
2 процедуры	2,3	3-5 дней	2,3
4 процедуры	1,0	5-10 дней	7,1
8 процедур	1,3	30 дней	1,8
11 процедур	3,8	60 дней	2,3
Очень сложно	4,0	180 дней	7,3
Очень много	1,0	Затруднились оценить	2,5
Энергосбыт расформирован	0,5		
<i>Подключение к сетям водоснабжения</i>			
Не сталкивались	88,0	Не сталкивались	86,5
2 процедуры	1,0	Не более 5 дней	2,6
4 процедуры	2,3	9 дней	1,0
9 процедур	1,0	14 дней	3,8
10 процедур	3,5	30 дней	3,3
На уровне УК	0,3	40 дней	4,0

Сложность (количество процедур)		Срок получения	
Варианты ответа	%	Варианты ответа	%
<i>Подключение к сетям водоотведения</i>			
Не сталкивались	90,0	Не сталкивались	88,0
3 процедуры	1,0	Не более 1 дня	4,8
9 процедур	1,0	9-10 дней	2,3
44 процедуры	3,8	30 дней	1,0
Средне сложно	4,0	40 дней	4,0
В ужасном состоянии система водотведения	0,3		
<i>Подключение к газораспределительным сетям</i>			
Не сталкивались	88,3	Не сталкивались	81,5
1 процедура	1,3	1 день	3,8
4 процедуры	3,8	6 дней	1,0
6 процедур	2,3	15 дней	7,0
2-3 месяца	2,3	30 дней	2,3
Сложно	1,0	60 дней	1,3
Дорого	1,0	2-3 месяца	2,3
Нет газа	0,3	От года	1,0
<i>Подключение к тепловым сетям</i>			
Не сталкивались	90,8	Не сталкивались	79,8
4 процедуры	3,8	Не более 1 дня	9,1
5 процедур	1,0	10 дней	1,0
6 процедур	1,0	15 дней	7,0
9 процедур	1,0	30 дней	3,3
Месяц	2,3		
Очень дорого и долго	0,3		

<i>Подключение к телефонной сети</i>			
Не сталкивались	79,0	Не сталкивались	79,3
Одна процедура	9,3	1 день	5,0
2 процедуры	1,3	2 дня	2,5
4 процедуры	3,8	3 дня	1,0
6 процедур	1,3	7 дней	2,3
22 процедуры	1,0	10 дней	3,3
В течение недели	2,8	30 дней	6,8
Не сложно	1,0		
<i>Получение доступа к земельному участку</i>			
Не сталкивались	89,3	Не сталкивались	89,3
0 процедур	1,3	Не более 1 дня	5,1
4 процедуры	3,8	60 дней	1,3
5 процедур	2,3	100 дней	2,3
8 процедур	1,3	290 дней	1,3
10 процедур	1,0	Затруднились оценить	1,0
Очень сложно	1,0		

Что касается динамики сложности процедур подключения услуг субъектов естественных монополий, то по всем представленным для оценки организациям, предоставляющим такие услуги, субъекты предпринимательской деятельности в основном не наблюдают никаких изменений. На это указали от 35% до 43% опрошенных. Об уменьшении количества процедур подключения чаще всего говорят предприниматели, обращавшиеся за предоставлением услуг связи (17,5%). Увеличение сложности процедуры подключения услуг водоотведения отметили около 14%: респондентов (диаграмма 5).

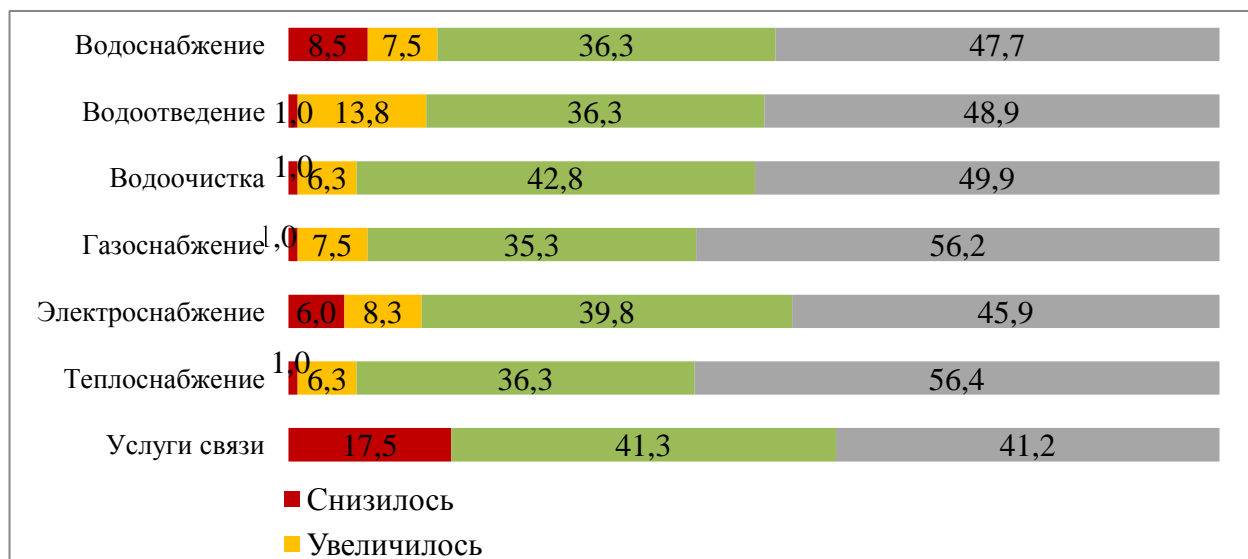


Диаграмма 5 – Распределение ответов на вопрос «Оцените, пожалуйста, как изменилась сложность (количество) процедур подключения услуг субъектов естественных монополий, предоставляемых по месту ведения Вашего бизнеса, за последние 5 лет», %



### Динамика качества и уровня цен на услуги субъектов естественных монополий

Качество услуг субъектов естественных монополий, по мнению предпринимателей, за последние 5 лет также скорее остаётся неизменным. Об этом говорят от 38% до 46% опрошенных. Снижение качества услуг большинства организаций-субъектов естественных монополий отмечают примерно 16-17% респондентов. Исключением являются организации, предоставляющие услуги электроснабжения: о снижении качества услуг этих организаций говорят более 22% предпринимателей (диаграмма 6).

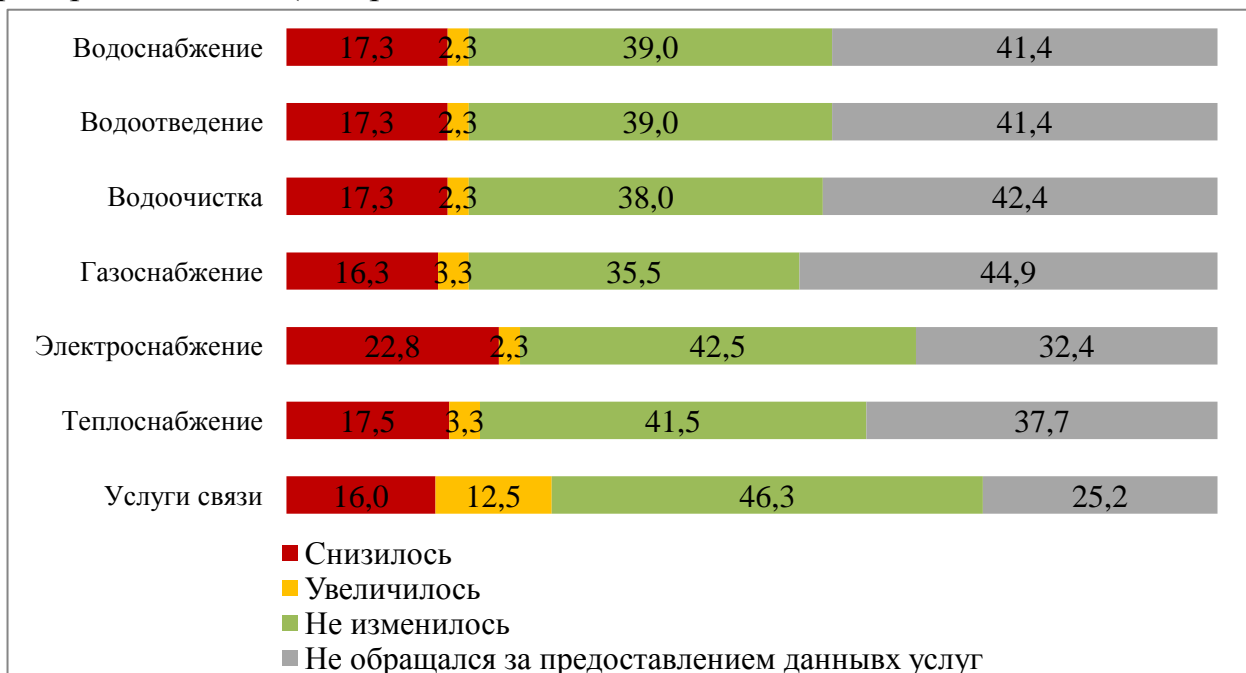


Диаграмма 6 – Распределение ответов на вопрос «Оцените, пожалуйста, как изменилось качество услуг субъектов естественных монополий, предоставляемых по месту ведения Вашего бизнеса, за последние 5 лет», %

Уровень цен на услуги субъектов естественных монополий, по оценкам представителей предпринимательского сообщества, последние 5 лет демонстрирует тенденцию к росту. Об увеличении цен на услуги электроснабжения говорят более 62% опрошенных. От 55% до 58% респондентов наблюдают рост цен на услуги водоснабжения, водоотведения, теплоснабжения. Рост цен на услуги газоснабжения, водоочистки и услуг связи отметили менее половины участников исследования (диаграмма 7).

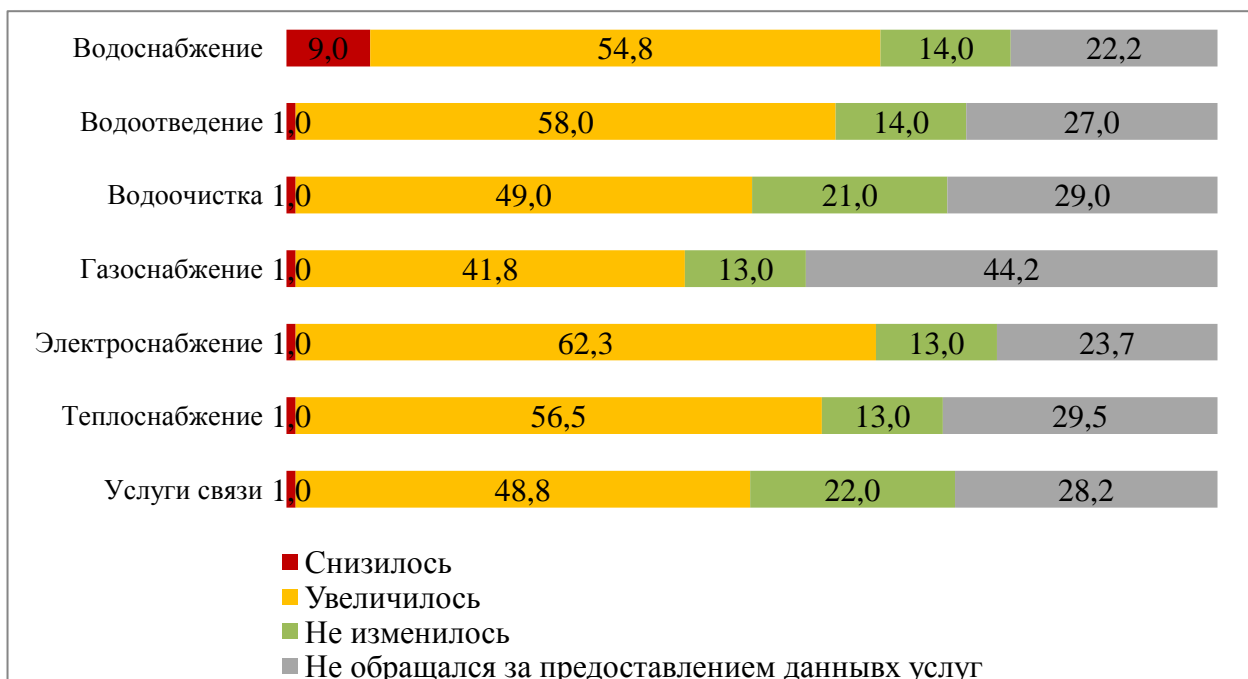


Диаграмма 7. – Распределение ответов на вопрос «Оцените, пожалуйста, как изменился уровень цен на услуги субъектов естественных монополий, предоставляемых по месту ведения Вашего бизнеса, за последние 5 лет», %

### Проблемы, возникающие у субъектов предпринимательской деятельности при взаимодействии с субъектами естественных монополий

При взаимодействии с субъектами естественных монополий у предпринимателей могут возникать различные проблемы, однако так бывает не всегда. Например, в ходе проведенного исследования более трети опрошенных (34,3%) указали, что не сталкивались ни с одной из перечисленных в анкете проблем. О взимании дополнительной платы сообщили 22,5% респондентов, о требовании заказа необходимых работ у подконтрольных коммерческих структур – 17,3%. Каждый десятый опрошенный столкнулся с отказом в установке приборов учета, а 3-4% – с навязыванием дополнительных услуг и заменой приборов учёта (диаграмма 8).

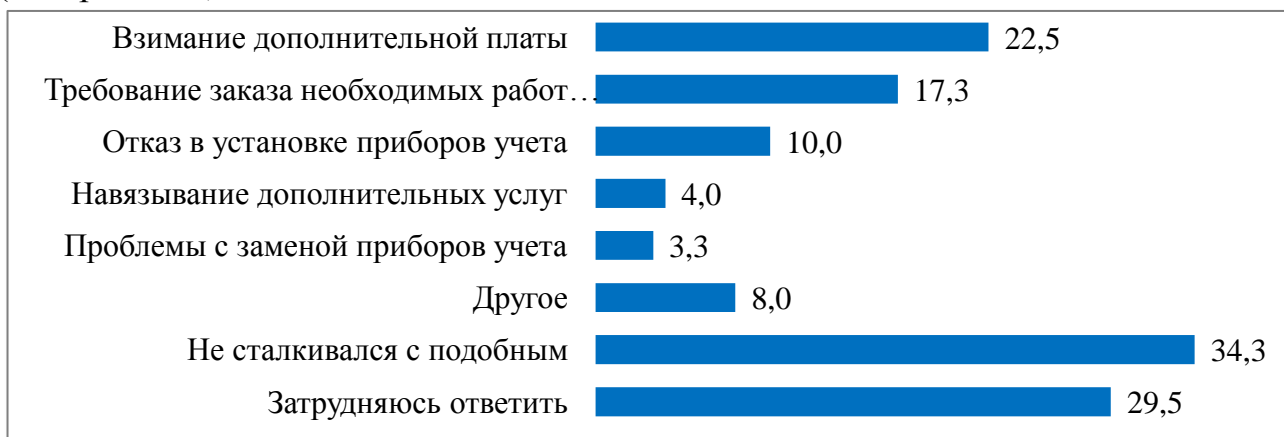


Диаграмма 8 – Распределение ответов на вопрос «С какими проблемами Вы столкнулись при взаимодействии с субъектами естественных монополий?», %

### Оценка услуг по техническому присоединению к сетям инженерно-технического обеспечения в электронном виде

Оценка услуг по техническому присоединению к сетям инженерно-технического обеспечения в электронном виде производилась в двух аспектах: качество услуг и уровень цен на услуги.

По результатам анализа ответов на соответствующий вопрос можно сказать, что качеством услуг по техническому присоединению к сетям инженерно-технического обеспечения в электронном виде предприниматели в целом удовлетворены – суммарная доля респондентов, выбравших варианты «удовлетворительно» и «скорее удовлетворительно» по всем представленным для оценки услугам выше, чем доля придерживающихся противоположной точки зрения (диаграмма 9). Самые высокие оценки удовлетворённости качеством получили услуги по техническому присоединению к сетям водоснабжения и водоотведения (39,3% и 38% по сумме позиций «удовлетворительно» и «скорее удовлетворительно», соответственно). Доля в целом удовлетворённых услугами по присоединению к сетям газоснабжения в электронном виде составила 26,6%.

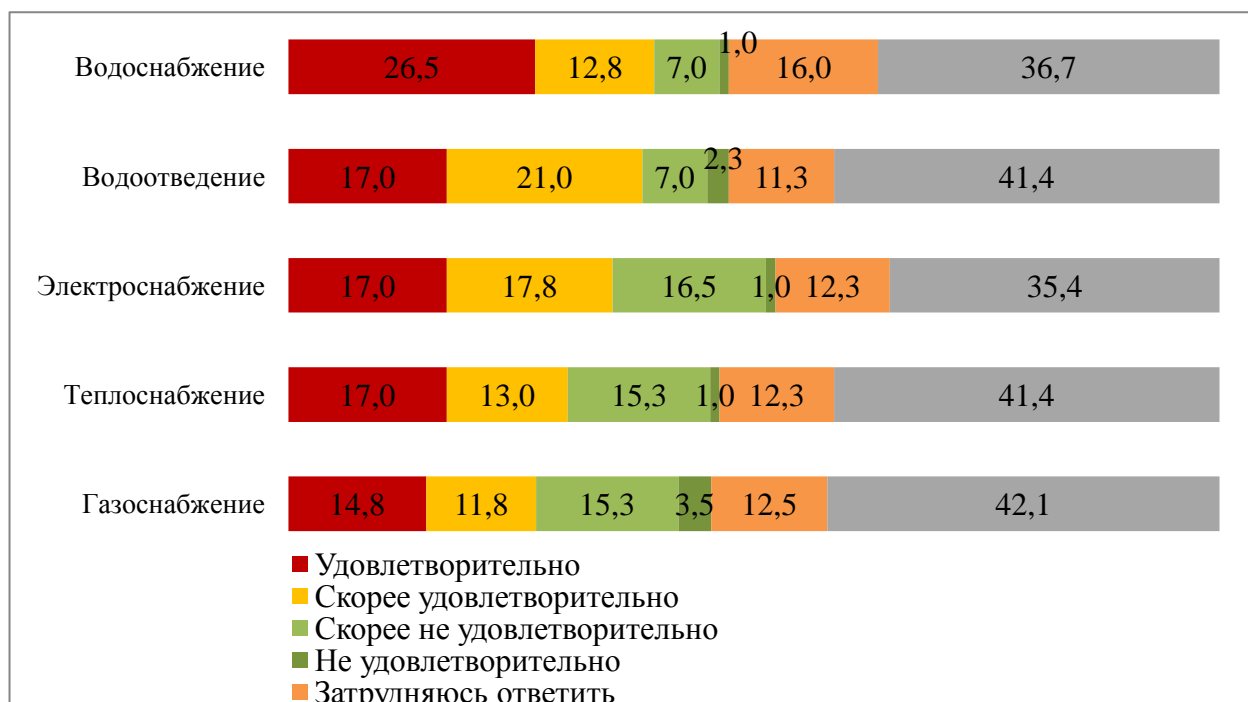


Диаграмма 9 – Распределение ответов на вопрос «Оцените качество услуг по техническому присоединению к сетям инженерно-технического обеспечения в электронном виде, %»

Удовлетворенность уровнем цен услуг по техническому присоединению к различным сетям инженерно-технического обеспечения в электронном виде по результатам исследования оказалась примерно одинаковой и составила около 35-37% по сумме позиций «удовлетворительно» и «скорее удовлетворительно» (диаграмма 10).

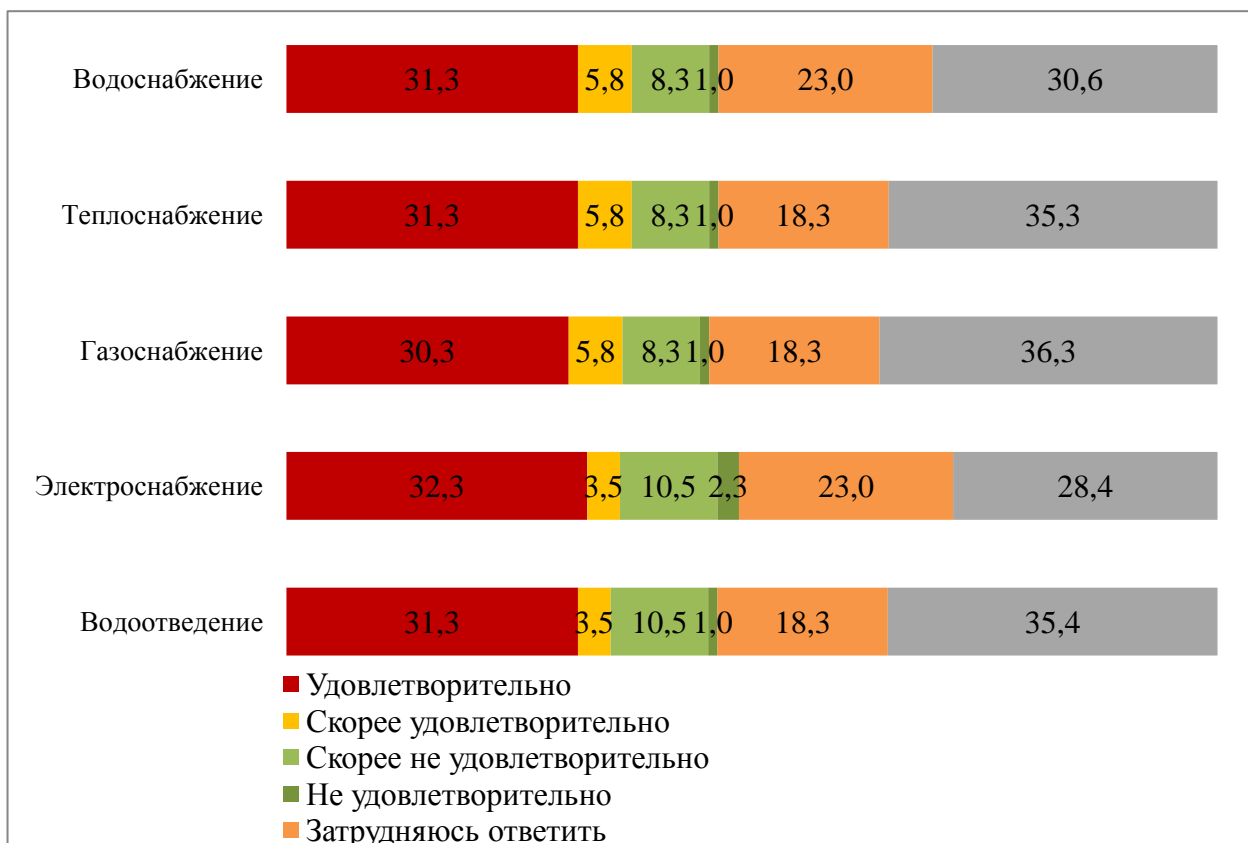


Диаграмма 10 - Распределение ответов на вопрос «Оцените уровень цен услуг по техническому присоединению к сетям инженерно-технического обеспечения в электронном виде, %»

Качество услуг по техническому присоединению к сетям инженерно-технического обеспечения в электронном виде за последние 3 года, по мнению опрошенных предпринимателей, не ухудшается: 25-26% респондентов говорят о неизменности качества этих услуг по всем категориям сетей, улучшения качества услуг по присоединению к сетям газоснабжения наблюдают около 20% респондентов, к сетям водоснабжения, водоотведения и теплоснабжения – 22%, электроснабжения – 24,3% (диаграмма 11).

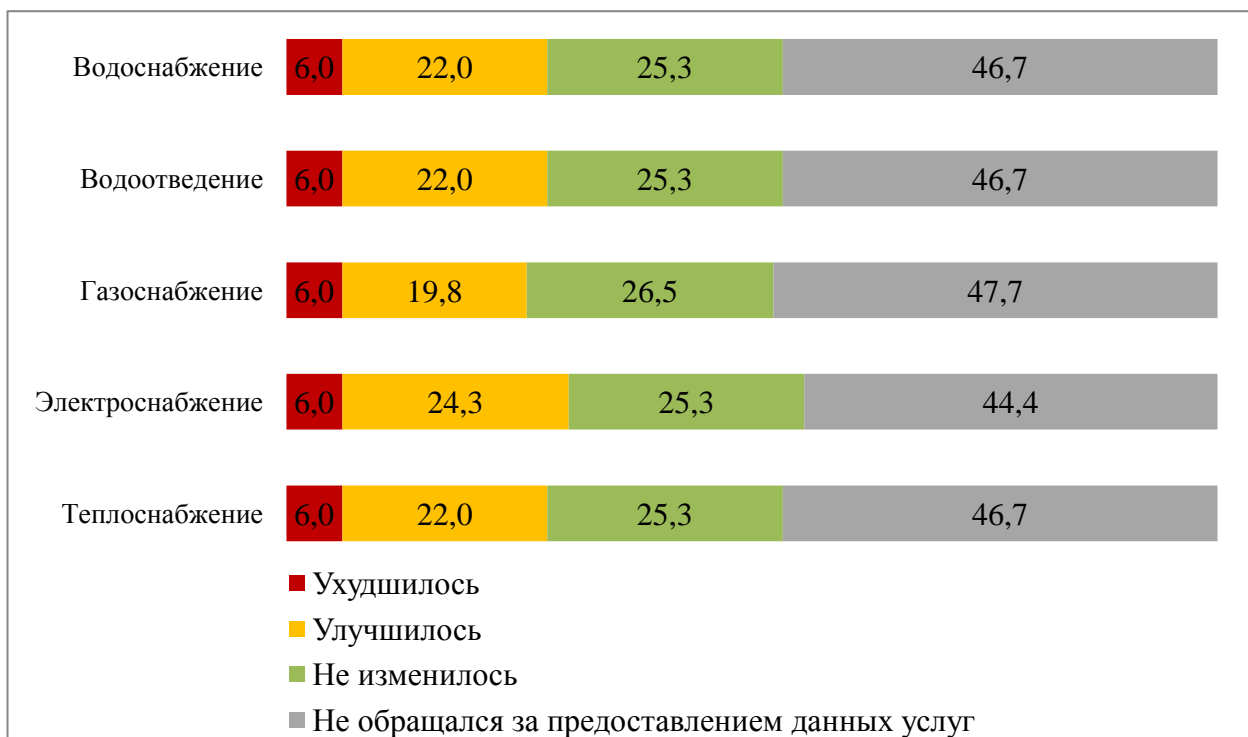


Диаграмма 11 – Распределение ответов на вопрос «Оцените, как изменилось качество услуг по техническому присоединению к сетям инженерно-технического обеспечения в электронном виде за последние 3 года», %

О снижении уровня цен на услуги по техническому присоединению к сетям инженерно-технического обеспечения в электронном виде за последние 3 года не сообщил ни один участник опроса. Примерно треть респондентов полагают, что цены на техническое присоединение ко всем инженерным сетям остались неизменными, а около 1/5 опрошенных указывают на повышение цен на эти услуги (диаграмма 12).

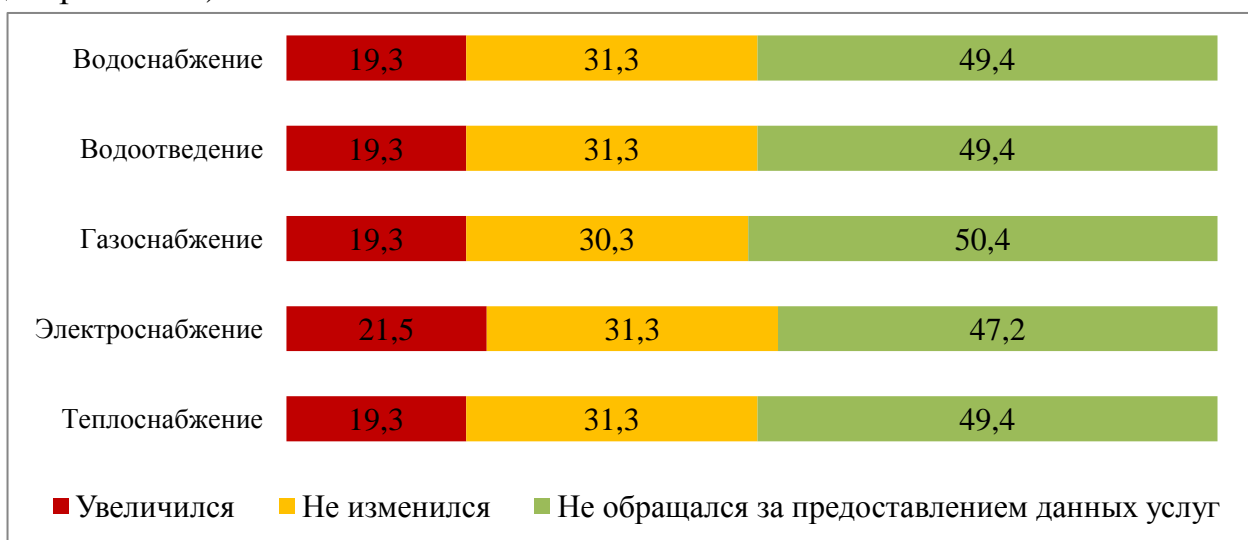


Диаграмма 12 – Распределение ответов на вопрос «Оцените, как изменился уровень цен услуг по техническому присоединению к сетям инженерно-технического обеспечения в электронном виде за последние 3 года», %



При изучении взаимодействия потребителей услуг с субъектами естественных монополий рассматривались вопросы качества этих услуг и проблемы, которые возникают при этом у потребителей.

Что касается первого аспекта, то наибольший уровень качества оказываемых субъектами монополий услуг потребители отметили в сфере электроснабжения 76,6%, а наименьший – в сферах газоснабжения (43,5%) и водоочистки (41,8%).

В разрезе муниципальных образований наиболее удовлетворены водоснабжением жители г. Искитим, г. Обь, а также Убинского и Карасукского районов (по 76%), Доволенского р-на (75%), Татарского и Барабинского районов, а также г. Новосибирск (по 72%). Качеством водоотведения наиболее удовлетворены опрошенные из г. Искитим и Карасукского р-на (72%). Электроснабжением наиболее довольны жители Доволенского района (91,7%), а также проживающие в районах Барабинский, Искитимский, Карасукский, Каргатский, Маслянинский, Северный (84%).

Наибольшую удовлетворенность услугами связи процент выразили жители г. Искитим (88%), Здвинского р-на (88%), Карасукского р-на (88%). Также высокие показатели можно отметить у респондентов из следующих муниципалитетов: Барабинский р-н, Болотнинский р-н, Ордынский р-н (все по 84%).

Большинство из тех, кто взаимодействовал с субъектами естественных монополий, не испытывал каких-либо проблем. На это указало 78,3% опрошенных. А у тех, кто такие проблемы испытывал, наибольшее число из них были связаны с взиманием дополнительной платы – 7,5% от опрошенных. Почти 6% сталкивались с проблемой навязывания дополнительных услуг

### **Уровень тарифов (цен) за отчетный и предшествующий отчетному периоды (годы)**

Информация об уровне тарифов (цен) за 2021 год и предшествующий отчетному периоды (годы), установленных региональным органом по регулированию тарифов на рынках присутствия субъектов естественных монополий на территории Новосибирской области представлена в таблице 13.

Таблица 13 – Уровень тарифов (цен) за отчетный и предшествующий отчетному периоды (годы), установленных региональным органом по регулированию тарифов на рынках присутствия субъектов естественных монополий на территории Новосибирской области

№	Наименование рынка	Анализ данных об уровнях тарифов
1.	Услуги по передаче электрической энергии	Расчет единых (котловых) на территории Новосибирской области тарифов на услуги по передаче электрической энергии, дифференцированных по уровням напряжения, для потребителей услуг по передаче электрической энергии (кроме сетевых организаций), независимо от того, к сетям какой сетевой организации они присоединены, произведён на основе необходимой валовой выручки, сформированной для 36 территориальных сетевых организаций, расположенных на

№	Наименование рынка	Анализ данных об уровнях тарифов
		<p>территории Новосибирской области, и объема оказываемых услуг по передаче электрической энергии.</p> <p>Единые (котловые) тарифы на услуги по передаче электрической энергии для потребителей Новосибирской области установлены на 2021 год в рамках предельных уровней тарифов, утвержденных ФАС России на указанный период.</p> <p>Единые (котловые) тарифы на услуги по передаче электрической энергии для населения и приравненных к нему категорий потребителей установлены на 2021 год: <u>для городского населения</u> с ростом в первом полугодии по отношению к действующим во втором полугодии 2020 года на 3,0%; со снижением во втором полугодии по отношению к первому полугодю 2021 года на 0,2%; <u>для сельского населения</u> с ростом в первом полугодии 2021 года по отношению к действующим во втором полугодии 2020 года на 6,9%; со снижением во втором полугодии по отношению к первому полугодю 2021 года на 6,7%.</p> <p>Рост единых (котловых) тарифов на услуги по передаче электрической энергии для потребителей, не относящихся к населению и приравненным к нему категориям потребителей («прочие потребители») в зависимости от диапазонов напряжения во II полугодии 2021 года в двухставочном выражении составил: по ставке за содержание электрических сетей от 102,0% до 104,0% для различных диапазонов напряжения, по ставке на оплату технологического расхода (потерь) в электрических сетях от 102,0% до 103,0% на уровнях напряжения: ВН, СН-I, СН-II (на низком уровне напряжения снижение на 6,9%). Рост одноставочных тарифов во II полугодии 2021 года составил от 100,7% до 103,0% для различных диапазонов напряжения.</p>
2.	Продажа электрической энергии населению и приравненным к нему категориям потребителей	<p>Тариф на электрическую энергию, поставляемую населению и приравненным к нему категориям потребителей, без учета понижающего коэффициента и дифференциации по зонам суток во втором полугодии 2021 года составил 2,93 руб./ кВт ч – на уровне предельного минимального уровня тарифа, установленного приказом ФАС России от 09.10.2020 № 983/20, с ростом по отношению к действующему во втором полугодии 2020 года тарифу на 4,64%.</p>
3.	Услуги по передаче тепловой энергии	<p>На территории Новосибирской области в 2021 году услуги по передаче тепловой энергии оказывали 22 организации, не имеющие источника теплоснабжения в системе теплоснабжения, в которой оказывалась услуга по передаче. Для данных организаций устанавливаются тарифы на услуги по передаче тепловой энергии. Всего для данных организаций на 2021 год установлено 27 тарифов; уровень тарифов не связан с ограничением платы граждан. В связи с этим по отдельным организациям произошло снижение тарифа, по отдельным организациям индекс роста тарифов с 1 июля 2021 года составил от 100% до 200%.</p> <p>Однако, все теплоснабжающие организации, осуществляющие поставку тепловой энергии конечным потребителям (кроме реализации тепловой энергии с коллектора), осуществляют передачу тепловой энергии по тепловым сетям, расходы на</p>

№	Наименование рынка	Анализ данных об уровнях тарифов
		<p>содержание которых учитываются при формировании тарифов на тепловую энергию.</p> <p>Всего на 2021 год департаментом установлены тарифы на тепловую энергию для 280 теплоснабжающих организаций. Тарифы на тепловую энергию, реализуемую населению (коммунальная услуга по отоплению), установлены для теплоснабжающих организаций без превышения индексов изменения размера вносимой гражданами платы за коммунальные услуги в среднем по Новосибирской области: в I полугодии 2021 г. – 0%, во II полугодии 2021 г. – 4,6%, установленных распоряжением Правительства РФ от 30.10.2020 № 2827-р,</p> <p>и предельные индексы изменения размера вносимой гражданами платы за коммунальные услуги по муниципальным образованиям, установленные постановлением Губернатора Новосибирской области от 10.12.2020 № 232, в размере 4,6%.</p> <p>Основные причины роста тарифов на тепловую энергию: индексация операционных расходов теплоснабжающих организаций, тарифы для которых установлены на долгосрочный период регулирования. Индексация предусмотрена законодательством в сфере регулирования цен (тарифов) с применением индексов цен согласно Прогнозу; увеличение цен (тарифов) на топливо (газ, уголь, дизтопливо, мазут, нефть) и его транспортировку, а также на другие энергоресурсы (вода, электрическая энергия). В соответствии с действующим законодательством цены (тарифы) в сфере газоснабжения устанавливает ФАС России.</p>
4.	Транспортировка газа по трубопроводам в Новосибирской области	<p>В соответствии с действующим законодательством РФ регулирование тарифов на услуги по транспортировке природного газа по трубопроводам осуществляет ФАС России. Департамент не располагает информацией о причинах изменения тарифов на транспортировку газа.</p> <p>Приказами ФАС России тарифы на услуги по транспортировке газа увеличены (проиндексированы) с 1 июля 2020 года для 8-ми газораспределительных организаций Новосибирской области (ГРО НСО): ООО «Газпром газораспределение Томск», ОАО «ГТС», ФГУП «УЭВ», ООО «НПП «СЭЦ», ООО «Новосибирскоблгаз», ООО «Фортуна+», ООО «Энергосети Сибири», ООО «Стимул». При индексации тарифов ФАС России руководствовался Прогнозом социально-экономического развития Российской Федерации до 2024 года, утвержденным Минэкономразвития России.</p> <p>Приказом ФАС России от 28.10.2021 № 1197/21 скорректированы тарифы на услуги по транспортировке газа для ООО «Газпром газораспределение Томск».</p> <p>Для 8 других ГРО НСО ранее установленные тарифы на услуги по транспортировке газа не менялись: ООО «Промгазсервис» (с 01.07.2013); ООО «АДС» (с 28.02.2013); ООО «АльфаГазСтройСервис» (с 01.07.2016); АО «НМЗ «Искра» (с 13.10.2018); ОАО «НЗИВ»,</p>

№	Наименование рынка	Анализ данных об уровнях тарифов
		ООО «ТеплоГазСервис», ООО «Техногаз» и АО «УК ПЛП» (с 10.08.2019).
5.	Услуги водоснабжения и водоотведения с использованием централизованных систем, систем коммунальной инфраструктуры	<p>Рост тарифов, установленных организациям в сфере водоснабжения и водоотведения по Новосибирской области в среднем по Новосибирской области составил</p> <p>с 01.07.2018:</p> <ul style="list-style-type: none"> <li>- холодное водоснабжение 102,9%;</li> <li>- горячее водоснабжение 103,1%;</li> <li>- водоотведение 102,9%.</li> </ul> <p>с 01.07.2019:</p> <ul style="list-style-type: none"> <li>- холодное водоснабжение 103,08%;</li> <li>- горячее водоснабжение 103,18%;</li> <li>- водоотведение 103,10%.</li> </ul> <p>с 01.07.2020:</p> <ul style="list-style-type: none"> <li>- холодное водоснабжение 104,63%;</li> <li>- горячее водоснабжение 105,60%;</li> <li>- водоотведение 105,50%.</li> </ul> <p>с 01.07.2021:</p> <ul style="list-style-type: none"> <li>- холодное водоснабжение 104,66%;</li> <li>- горячее водоснабжение 103,40%;</li> <li>- водоотведение 104,37%.</li> </ul>
6.	Железнодорожные перевозки (перевозки пассажиров в пригородном сообщении)	Тарифы для расчета с населением за период с 2018 по 2021 год увеличены на 12,9%, в том числе 2018 год - без увеличения, 2019 - на 6,7%, 2020 - на 3%, 2021 - на 2,7%; что не превышает индекс потребительских цен, сложившийся за период 2018-2021 годы с увеличением на 17,4% (индексы потребительских цен составили за 2018 год - 1,025, 2019 - 1,045, 2020 - 1,034, ожидаемый на 2021 год - 1,06).

При проведении корректировки необходимой валовой выручки организаций и тарифов на тепловую энергию на 2021 год департамент руководствовался Прогнозом социально-экономического развития Российской Федерации на 2021 год и на плановый период 2022 и 2023 годов, одобренным на заседании Правительства Российской Федерации 16 сентября 2020 г. (протокол № 35, часть I).

Индексы цен по Прогнозу, %	ИПЦ	Газ (с 1 июля)	Транспортировка природного газа по распределительным сетям (с 1 июля)	Уголь	Мазут, диз. топливо	Электроэнергия
2021 год	103,6	103,0	103,7	103,3	109,7	104,0

Таблица 14 – Информация о тарифах, установленных для организаций, оказывающих услуги по передаче тепловой энергии сетям на территории Новосибирской области (по состоянию на 1 февраля 2022г.)

№	Наименование энергоснабжающей организации	Тариф на 2019 год: с 01.01.2019	Тариф на 2019 год: с 01.07.2019	Отношение к НДС	Рост тарифа	№ приказа, дата,	Тарифы приняты на период (годы)	Тариф на 2020 год: с 01.01.2020	Тариф на 2020 год: с 01.07.2020	Отношение к НДС	Рост тарифа	№ приказа, дата,	Тарифы приняты на период (годы)	Тариф на 2021 год: с 01.01.2021	Тариф на 2021 год: с 01.07.2021	Отношение к НДС	Рост тарифа	№ приказа, дата,	Тарифы приняты на период (годы)
1	МУП «Коммунальное хозяйство» г. Болотное (передача)	301,97	301,97	НДС не предус. *	1,00	от 04.12.2018 № 611-ТЭ	2019-2023	301,97	330,09	НДС не предус. *	1,093	от 11.11.2019 № 389-ТЭ	корр.2020	325,31	325,31	НДС не предус. *	1,000	от 27.11.2020 № 366-ТЭ	корр. 2021
2	ООО «Энергетическая Сетевая Компания» (передача)							197,42	197,42	Без НДС	1,000	от 14.01.2020 № 8-ТЭ	2020-2024	194,44	194,44	Без НДС	1,000	от 18.12.2020 № 584-ТЭ	корр. 2021
3	МУП ЖКХ «Комбинат Барышевский» (передача)	627,29	632,80	НДС не предус. *	1,01	от 03.12.2018 № 602-ТЭ	2019-2021	632,80	663,17	НДС не предус. *	1,048	от 06.12.2019 № 574-ТЭ	корр.2020	663,17	810,30	НДС не предус. *	1,222	от 11.12.2020 № 499-ТЭ	корр. 2021
4	МУП «Комбинат бытовых услуг» (передача) (п. Новый)							98,99 с 15.07.2020		Без НДС		от 14.07.2020 № 150-ТЭ	на 2020	98,99	166,03	Без НДС	1,677	от 18.12.2020 № 600-ТЭ	2021-2023
5	ФГБУ «ЦЖКУ» МИНОБОРОНЫ РОССИИ (передача)	293,37	684,83	Без НДС	2,33	от 28.11.2018 № 539-ТЭ	корр.2019	445,57	445,57	Без НДС	1,000	от 22.11.2019 № 466-ТЭ	корр.2020	422,41	422,41	Без НДС	1,000	от 18.12.2020 № 618-ТЭ	2021-2025
6	ООО «Прогресс» (передача) (мкр-ны Шишуново и Ложок)	264,48	266,47	Без НДС	1,01	от 06.12.2018 № 694-ТЭ	2019-2023	266,47	379,75	Без НДС	1,425	от 13.12.2019 № 657-ТЭ	корр.2020	323,95	323,95	Без НДС	1,000	от 18.12.2020 № 609-ТЭ	корр.2021
7	ООО «Прогресс» (передача) ( в системе т/с от ИЦГБ)	264,14	402,19	Без НДС	1,52	от 06.12.2018 № 694-ТЭ	2019-2023	341,91	341,91	Без НДС	1,000	от 13.12.2019 № 657-ТЭ	корр.2020	340,01	340,01	Без НДС	1,000	от 18.12.2020 № 609-ТЭ	корр. 2021
8	МУП «Теплосеть» (передача) (в системах теплоснабжения мкр-нов Центральный, Северный и Заречный)	357,22	402,64	Без НДС	1,13	от 06.12.2018 № 694-ТЭ	2019-2023	372,56	372,56	Без НДС	1,000	от 13.12.2019 № 657-ТЭ	корр.2020	447,07	452,01	Без НДС	1,011	от 18.12.2020 № 609-ТЭ	корр. 2021
9	МУП «Теплосеть» (передача) (в системах теплоснабжения мкр-нов Южный и Подгорный)	302,3	311,45	Без НДС	1,03	от 06.12.2018 № 694-ТЭ	2019-2023	311,45	331,54	Без НДС	1,065	от 13.12.2019 № 657-ТЭ	корр.2020	377,72	377,72	Без НДС	1,000	от 18.12.2020 № 609-ТЭ	корр. 2021
10	МУП «Теплосервис» (передача) (от АО «Аэропорт Толмачёво»)	316,63	322,49	Без НДС	1,02	от 06.12.2018 № 698-ТЭ	2019-2023	322,49	366,77	Без НДС	1,137	от 11.11.2019 № 392-ТЭ	корр.2020	365,64	365,64	Без НДС	1,000	от 20.11.2020 № 307-ТЭ	корр. 2021
11	МУП «Теплосервис» (передача) (от центр. Дирекции ОАО «РЖД»)	178,61	181,48	Без НДС	1,02	от 06.12.2018 № 698-ТЭ	2019-2023	181,48	558,08	Без НДС	3,075	от 11.11.2019 № 392-ТЭ	корр.2020	340,64	340,64	Без НДС	1,000	от 20.11.2020 № 307-ТЭ	корр. 2021



Доклад о состоянии и развитии конкуренции  
на товарных рынках Новосибирской области

12	Новосибирский территориальный участок Западно-Сибирской дирекции по тепловодоснабжению - структурного подразделения Центральной дирекции по тепловодоснабжению - филиала ОАО «РЖД» (передача)	90,64 с 09.04.2019	90,64	Без НДС	1,00	от 09.04.2019 № 87-ТЭ	на 2019	90,64	60,88	Без НДС	0,672	от 05.11.2019 № 377-ТЭ	2020- 2022	60,88	66,52	Без НДС	1,093	от 18.12.2020 № 612-ТЭ	корр. 2021
13	АО ПО «Север» (ФГУП ПО «Север») (передача т/э)	246,39	366,06	Без НДС	1,49	от 30.11.2018 № 590-ТЭ с изм. от 09.04.2019 № 90	2019- 2023	349,82	349,82	Без НДС	1,000	от 17.12.2019 № 701-ТЭ	корр.2020	349,82	375,76	Без НДС	1,074	от 15.12.2020 № 508-ТЭ	корр. 2021
14	ФГБУ «ЦЖКУ» МИНОБОРОНЫ РОССИИ (передача т/э)	293,37	684,83	Без НДС	2,33	от 28.11.2018 № 539-ТЭ	корр.2019	445,57	445,57	Без НДС	1,000	от 22.11.2019 № 466-ТЭ	корр.2020	422,41	422,41	Без НДС	1,000	от 18.12.2020 № 618-ТЭ	2021- 2025
15	ООО «Энергосети Сибири» (передача т/э)	210,69	210,69	Без НДС	1,00	от 30.11.2018 № 590-ТЭ	2019- 2023	176,29	176,29	Без НДС	1,000	от 17.12.2019 № 701-ТЭ	корр.2020	176,29	212,98	Без НДС	1,208	от 15.12.2020 № 508-ТЭ	корр. 2021
16	ООО «Энергосети Сибири» (передача т/э), (в системе теплоснабжения, источником теплоэнергии в которой является котельная, расположенная по ул. Приграничная, д. 1)							114,74 с 21.10.2020		Без НДС		от 20.10.2020 № 241-ТЭ	на 2020	114,74	289,38	Без НДС	2,522	от 18.12.2020 № 616-ТЭ	на 2021
17	ООО «Энергоресурс» (передача т/э) (ИНН 5443120024)	195,11	195,11	Без НДС	1,00	от 28.11.2018 № 534-ТЭ	2019- 2023	195,11	204,60	Без НДС	1,049	от 08.11.2019 № 380-ТЭ	корр.2020	195,62	195,62	Без НДС	1,000	от 04.12.2020 № 431-ТЭ	корр. 2021
18	ООО «Сибирские Энергетические Сети» (передача т/э)	218,82 (191,00)	218,82 (191,00)	НДС не предусм. *		от 30.11.2018 № 590-ТЭ с изм. от 15.01.2019 № 6-ТЭ	2019- 2023	200,19	200,19	НДС не предусм. *		от 17.12.2019 № 701-ТЭ	корр.2020	200,19	202,09	НДС не предусм. *	1,009	от 15.12.2020 № 508-ТЭ	корр.2 021
19	МУП «Энергия» г. Новосибирска (передача т/э)	134,90	289,81	Без НДС	2,15	от 30.11.2018 № 590-ТЭ	2019- 2023	155,42	155,42	Без НДС	1,000	от 17.12.2019 № 701-ТЭ	корр.2020	155,42	463,35	Без НДС	2,981	от 15.12.2020 № 508-ТЭ	корр. 2021
20	ООО «Энергоресурс» (передача т/э) (ИНН 5408307083)	160,53	310,35	НДС не предусм. *	1,93	от 30.11.2018 № 590-ТЭ	2019- 2023	309,47	309,47	НДС не предусм. *	1,000	от 17.12.2019 № 701-ТЭ	корр.2020	301,37	301,37	НДС не предусм. *	1,000	от 15.12.2020 № 508-ТЭ	корр. 2021
21	ООО БТИ Центр (передача т/э)	312,60	312,60	НДС не предусм. *	1,00	от 30.11.2018 № 588-ТЭ	корр.2019	252,41	252,41	НДС не предусм. *	1,000	от 17.12.2019 № 701/1- ТЭ	2020- 2024	174,60	174,60	НДС не предусм. *	1,000	от 15.12.2020 № 508-ТЭ	корр.2021

Доклад о состоянии и развитии конкуренции  
на товарных рынках Новосибирской области

22	ООО «Энергетическая Сетевая Компания» (передача т/э)	117,43	117,43	Без НДС	1,00	от 30.11.2018 № 588-ТЭ	корр.2019	66,52	66,52	Без НДС	1,000	от 17.12.2019 № 701-ТЭ	корр.2020	66,52	92,93	Без НДС	1,397	от 15.12.2020 № 510-ТЭ	2021-2025
23	ООО «Сетевая компания ТДСК» (передача т/э)	261,33	261,33	Без НДС	1,00	от 30.11.2018 № 589-ТЭ	2019-2021	261,33	264,07	Без НДС	1,010	от 17.12.2019 № 701-ТЭ	корр.2020	264,07	305,68	Без НДС	1,158	от 15.12.2020 № 508-ТЭ	корр. 2021
24	ООО «Новосибирская теплосетевая компания» (передача т/э)								217,83 (с 01.07.2020)	Без НДС		от 30.06.2020 № 140-ТЭ	на 2020	217,83	345,00	Без НДС	1,584	от 18.12.2020 № 557-ТЭ	2021-2023
25	ООО «Теплотранзит» (передача т/э)								210,37 (с 21.07.2020)	НДС не предусм. *		от 20.07.2020 № 156-ТЭ	на 2020	158,01	158,01	НДС не предусм. *	1,000	от 15.12.2020 № 509-ТЭ	2021-2023
26	ООО «Инженерные сети Сибири» (передача т/э)	269,89	269,89	НДС не предусм. *	1,00	от 30.11.2018 № 588-ТЭ	корр.2019	263,04	263,04	НДС не предусм. *	1,000	от 17.12.2019 № 701-ТЭ	корр.2020	263,04	492,62	НДС не предусм. *	1,873	от 15.12.2020 № 510-ТЭ	2021-2025
27	ООО «Курган-Энергия» (передача т/э)													455,50 с 14.09.2021		НДС не предусм. *		от 14.09.2021 № 155-ТЭ	на 2021

**НДС не предусм.\*** - НДС не предусмотрен в связи с тем, что в отношении организации применяется упрощённая система налогообложения в соответствии с главой 26.2 Налогового кодекса РФ.

**НДС не предусм.\*\*** - НДС не предусмотрен в связи с тем, что организация освобождена от исполнения обязанностей налогоплательщика, связанных с исчислением и уплатой налога на добавленную стоимость, в соответствии со статьей 145 Налогового кодекса Российской Федерации (часть вторая).

**НДС не облагается \*\*\*** - НДС не облагается в соответствии с подпунктом 15 пункта 2 статьи 146 Налогового кодекса Российской Федерации

Без НДС (х) - Согласно ст. 174.1 главы 21 «Налог на добавленную стоимость» Налогового кодекса Российской Федерации при совершении в рамках концессионного соглашения операций по реализации товаров (работ, услуг), подлежащих налогообложению налогом на добавленную стоимость (далее – НДС), концессионер должен исчислять этот налог по таким операциям в общеустановленном порядке

Таблица 15 – Действующие тарифы на услуги по транспортировке газа по газораспределительным сетям газораспределительных организаций Новосибирской области (а также специальная надбавка, применяемая к действующим тарифам) по состоянию на 01.02.2022

№ пп	Наименование ГРО, дата введения тарифов в действие	Тарифы на услуги по транспортировке газа по газораспределительным сетям (руб./1000 куб.м) по группам потребителей с объёмом потребления газа (млн.куб.м/год)							Тарифы на услуги по транспортировке газа в транзитном потоке, руб./1000куб.м	Нормативный правовой акт	
		1 группа: свыше 500	2 группа: 100-500 вкл.	3 группа: 10-100 вкл.	4 группа: 1-10 вкл.	5 группа: 0,1-1 вкл.	6 группа: 0,01-0,1 вкл.	7 группа: до 0,01 вкл.			население
1.	<b>ОАО «Городские газовые сети»</b>										
	введены с 1 июля 2016 года	—	—	153,90	230,84	307,81	384,75	480,94	553,07	119,26	Приказ ФСТ России от 24.06.2015 № 244-э/2
	введены с 1 июля 2017 года	—	—	159,44	239,15	318,89	398,60	498,25	577,96	124,62	
	введены с 1 октября 2018 года	—	—	-- " --	-- " --	-- " --	-- " --	-- " --	597,61	128,86	Приказ ФАС России от 26.06.2018 № 866/18
	введены с 1 июля 2019 года	—	—	-- " --	-- " --	-- " --	-- " --	-- " --	605,98	130,66	Приказ ФАС России от 13.05.2019 № 578/19
	введены с 5 августа 2019 года	—	—	—	242,50	323,36	404,19	505,23	605,98	130,66	Приказ ФАС России от 01.07.2019 № 886/19
	введены с 1 июля 2020 года	—	—	—	249,76	333,04	416,29	520,36	624,16	134,58	
	введены с 1 июля 2021 года	—	—	—	257,26	343,03	428,77	535,97	642,88	138,62	
	введены с 1 июля 2022 года	—	—	—	264,94	353,28	441,59	551,98	662,17	142,78	
	введены с 1 июля 2023 года	—	—	—	272,88	363,86	454,81	568,51	682,04	147,06	
2.	<b>ФГУП «УЭВ»</b>										
	введены с 1 июля 2016 года	16,78	33,55	67,06	92,23	102,31	114,06	159,32	108,65	11,83	Приказ ФСТ России от 16.06.2015 № 235-э/1
	введены с 1 июля 2017 года	17,38	34,75	69,47	95,54	105,98	118,15	165,03	113,54	12,26	
	введены с 1 октября 2018 года	-- " --	-- " --	-- " --	-- " --	-- " --	-- " --	-- " --	117,40	12,68	Приказ ФАС России от 26.06.2018 № 866/18
	введены с 6 января 2019 года	—	18,84	37,63	56,44	75,26	94,08	117,60	117,4	6,67	Приказ ФАС России от 19.11.2018 № 1600/18
	введены с 1 июля 2019 года	—	19,42	38,79	58,19	77,59	97,0	121,24	121,04	6,88	
	введены с 1 июля 2020 года	—	20,00	39,95	59,93	79,91	99,90	124,87	124,67	7,08	
	введены с 1 июля 2021 года	—	20,59	41,13	61,71	82,27	102,85	128,56	128,41	7,29	
	введены с 1 июля 2022 года	—	21,12	42,2	63,34	84,45	105,58	131,95	132,26	7,51	
3.	<b>ООО «Промгазсервис»</b>										
	введены с 1 июля 2013 года	—	—	80,34	120,51	160,68	200,85	251,07	239,26	25,48	Приказ ФСТ России от 25.12.2012 № 436-э/5
4.	<b>АО «Новосибирский механический завод «Искра»</b>										
	введены с 1 июля 2016 года	13,68	27,38	54,76	82,12	109,5	136,88	171,11	171,13	171,13	Приказ ФСТ России от 16.06.2015 № 235-э/1
	введены с 1 июля 2017 года	14,16	28,33	56,66	84,98	113,31	141,64	177,06	178,83	178,83	
	введены с 13 октября 2018 года	—	—	—	—	41,98	52,48	—	—	66,26	Приказ ФАС России от 19.06.2018 № 833/18
	введены с 26 января 2020 года	—	—	—	—	41,98	52,48	—	—	66,26	Приказ ФАС России от 05.09.2019 № 1176/19
	введены с 1 июля 2020 года	—	—	—	—	41,98	52,48	—	—	66,26	
	введены с 1 июля 2021 года	—	—	—	—	41,98	52,48	—	—	66,26	
	введены с 1 июля 2022 года	—	—	—	—	41,98	52,48	—	—	66,26	

Доклад о состоянии и развитии конкуренции  
на товарных рынках Новосибирской области

5.	<b>ОАО «Новосибирский завод искусственного волокна»</b>											
	введены до 1 июля 2016 года	16,41	32,81	65,63	98,43	131,24	164,05	205,06	—	50,00		
	введены с 1 июля 2016 года	17,31	34,62	69,24	103,86	138,48	173,1	216,38	—	52,75		Приказ ФСТ России от 16.06.2015 № 235-э/1
	введены с 1 июля 2017 года	17,93	35,87	71,74	107,60	143,47	179,34	224,17	—	54,65		
	введены с 10 августа 2019 года	17,93	35,87	71,74	107,60	143,47	179,34	224,17	—	54,65		Приказ ФАС России от 05.07.2019 № 914/19
6.	<b>ООО «Газпром газораспределение Томск»</b>											
	введены с 1 июля 2016 года	—	—	606,17	846,89	909,78	1021,62	1081,78	948,31	105,82		Приказ ФАС от 16.05.2016 № 609/16 "О внесении изменений в приказ ФАС от 15.05.2015 № 145-э/8"
		—	47,68"	127,15"	190,73"	263,84"	309,93"	336,95"	234,04"	3,63"		
	введены с 1 июля 2017 года	—	—	627,98	877,37	942,53	1058,39	1120,72	990,98	109,63		
		—	47,68"	127,15"	190,73"	263,84"	309,93"	336,95"	234,04"	3,63"		
	введены с 1 октября 2017 года	—	—	627,98	877,37	942,53	1058,39	1120,72	990,98	109,63		
		—	47,68*	127,15*	190,73*	263,84*	309,93*	336,95*	234,04*	3,63*		Приказ ФАС от 11.08.2017 № 1053/17
		—	145,62**	291,25**	436,87**	516,97**	538,81**	564,29**	275,78**	91,13**		
	введены с 1 октября 2018 года	—	—	-- " --	-- " --	-- " --	-- " --	-- " --	1024,67	113,36		
		—	-- " --*	-- " --*	-- " --*	-- " --*	-- " --*	-- " --*	242,00*	3,75*		Приказ ФАС России от 26.06.2018 № 866/18
		—	-- " --**	-- " --**	-- " --**	-- " --**	-- " --**	-- " --**	285,16**	94,23**		
	введены с 1 июля 2019 года	—	—	-- " --	-- " --	-- " --	-- " --	-- " --	1039,02	114,95		
		—	-- " --*	-- " --*	-- " --*	-- " --*	-- " --*	-- " --*	245,39*	3,80*		Приказ ФАС России от 13.05.2019 № 578/19
		—	-- " --**	-- " --**	-- " --**	-- " --**	-- " --**	-- " --**	289,15**	95,55**		
	введены с 23 февраля 2020 года	—	—	636,76	889,64	955,72	1073,20	1136,40	1039,02	114,95		
		—	48,35*	128,93*	193,40*	267,53*	314,27*	341,67*	289,15*	3,80*		
		—	147,66**	295,34**	443,00**	524,22**	546,36**	572,20**	289,15**	95,55**		
	введены с 1 июля 2020 года	—	—	657,15	918,12	986,31	1107,55	1172,78	1072,27	118,63		
		—	49,89*	133,05*	199,59*	276,09*	324,32*	352,59*	298,40*	3,92*		
		—	152,38**	304,77**	457,15**	540,97**	563,82**	590,49**	298,40**	98,61**		
	введены с 1 июля 2021 года	—	—	681,49	952,13	1022,84	1148,57	1216,21	1111,94	123,02		
		—	51,74*	137,96*	206,95*	286,28*	336,29*	365,61*	309,44*	4,07*		Приказ ФАС России от 13.01.2020 № 15/20
		—	158,02**	316,04**	474,06**	560,98**	584,68**	612,33**	309,44**	102,26**		
	введены с 1 июля 2022 года	—	—	708,83	990,19	1063,73	1194,49	1264,83	1156,42	127,94		
		—	53,80*	143,48*	215,23*	297,73*	349,74*	380,23*	321,82*	4,23*		
		—	164,34**	328,69**	493,02**	583,42**	608,07**	636,82**	321,82**	106,35**		
	введены с 1 июля 2023 года	—	—	737,06	1029,76	1106,24	1242,22	1315,38	1202,68	133,06		
		—	55,95*	149,21*	223,82*	309,62*	363,71*	395,42*	334,69*	4,40*		
		—	170,91**	341,84**	512,76**	606,77**	632,40**	662,31**	334,69**	110,60**		
	введены до 1 июля 2022 года	—	—	611,57	854,58	917,27	1030,02	1090,69	523,33	43,72		
		—	—	170,31*	251,87*	331,23*	385,60*	417,01*	523,33*	43,72*		
		—	—	330,52**	488,78**	567,31**	600,16**	629,94**	523,33**	43,72**		
	введены с 1 июля 2022 года	—	—	569,15	795,43	853,06	957,92	1014,34	542,69	45,34		
		—	—	217,99*	317,84*	397,38*	458,45*	493,19*	542,69*	45,34*		
		—	—	358,44**	522,59**	594,94**	638,85**	672,02**	542,69**	45,34**		Приказ ФАС России от 28.10.2021 № 1197/21
	введены с 1 июля 2023 года	—	—	529,67	740,38	793,35	890,87	943,33	564,40	47,15		
		—	—	279,03*	401,09*	476,73*	545,08*	583,29*	564,40*	47,15*		
		—	—	388,72**	558,75**	623,91**	680,02**	716,91**	564,4**	47,15**		
	введены с 1 июля 2024 года	—	—	492,93	689,14	737,81	828,51	877,30	586,98	49,03		
		—	—	357,16*	506,15*	571,94*	648,06*	689,86*	586,98*	49,03*		
		—	—	421,56**	597,40**	654,30**	723,85**	764,80**	586,98**	49,03**		

	введены с 1 июля 2025 года	—	—	458,73	641,45	686,16	770,51	815,89	610,46	51	
Специальная надбавка к тарифам на транспортировку газа по газораспределительным сетям применяется: 1) для потребителей ООО «Газпром газораспределение Томск»; 2) для потребителей, которым до 1 июля 2016 года услуги по транспортировке газа по газораспределительным сетям оказывались АО «Сибирьгазсервис»; 3) для потребителей, которым до 1 октября 2017 года услуги по транспортировке газа по газораспределительным сетям оказывались АО «ГазТрансКом». Введена с 1 января 2018 года по 31 декабря 2019 года	—	30,25	30,25	30,25	30,25	30,25	30,25	30,25	—	—	Приказ департамента по тарифам Новосибирской области от 13.11.2017 № 439-Г
Специальная надбавка к тарифам на транспортировку газа по газораспределительным сетям применяется: 1) для потребителей ООО «Газпром газораспределение Томск»; 2) для потребителей, которым до 1 июля 2016 года услуги по транспортировке газа по газораспределительным сетям оказывались АО «Сибирьгазсервис»; 3) для потребителей, которым до 1 октября 2017 года услуги по транспортировке газа по газораспределительным сетям оказывались АО «ГазТрансКом». Введена с 1 января 2020 года по 31 декабря 2020 года	—	30,63	30,63	30,63	30,63	30,63	30,63	30,63	—	—	Приказ департамента по тарифам Новосибирской области от 11.12.2019 № 600-Г
Специальная надбавка к тарифам на транспортировку газа по газораспределительным сетям применяется: 1) для потребителей ООО «Газпром газораспределение Томск»; 2) для потребителей, которым до 1 июля 2016 года услуги по транспортировке газа по газораспределительным сетям оказывались АО «Сибирьгазсервис»; 3) для потребителей, которым до 1 октября 2017 года услуги по транспортировке газа по газораспределительным сетям оказывались АО «ГазТрансКом». Введена с 1 января 2021 года по 31 декабря 2021 года	—	30,63	30,63	30,63	30,63	30,63	30,63	30,63	—	—	Приказ департамента по тарифам Новосибирской области от 22.12.2020 № 650-Г
Специальная надбавка к тарифам на транспортировку газа по газораспределительным сетям для потребителей ООО «Газпром газораспределение Томск».	—	119,90	119,90	119,90	119,90	119,90	119,90	119,90	—	—	Приказ департамента по тарифам Новосибирской области от 09.11.2021 № 221-Г
	—	62,30*	62,30*	62,30*	62,30*	62,30*	62,30*	62,30*	—	—	
	—	62,30**	62,30**	62,30**	62,30**	62,30**	62,30**	62,30**	—	—	



Доклад о состоянии и развитии конкуренции  
на товарных рынках Новосибирской области

	Введена с 1 января 2022 года по 31 декабря 2022 года											
7.	<b>ООО «Техногаз»</b>											
	введены с 1 июля 2016 года	—	—	617,11	925,67	1234,22	1542,78	1928,48	1001,28	289,42		
	для потребителей ООО «Техногаз», получающих газ по газопроводу-отводу высокого давления к ГРС-1 протяженностью 4096 м, расположенному по адресу: Новосибирская область, Новосибирский район, Станционный сельсовет, с кадастровым (или условным) номером 54:19:000000:3311									26,38		Приказ ФСТ России от 16.06.2015 № 235-э/1
	введены с 1 июля 2017 года	—	—	639,23	958,85	1278,46	1598,08	1997,6	1046,34	289,42		
	для потребителей ООО «Техногаз», получающих газ по газопроводу-отводу высокого давления к ГРС-1 протяженностью 4096 м, расположенному по адресу: Новосибирская область, Новосибирский район, Станционный сельсовет, с кадастровым (или условным) номером 54:19:000000:3311									27,32		
	введены с 1 октября 2018 года	—	—	-- "	-- "	-- "	-- "	-- "	1081,92	299,26		Приказ ФАС России от 26.06.2018 № 866/18
	введены с 1 июля 2019 года	—	—	-- "	-- "	-- "	-- "	-- "	1097,07	303,45		Приказ ФАС России от 13.05.2019 № 578/19
	введены с 1 июля 2020 года	—	—	-- "	-- "	-- "	-- "	-- "	1129,98	312,55		
	введены с 10 августа 2019 года	—	—	639,23	958,85	1278,46	1598,08	1997,60	1129,98	312,55		Приказ ФАС России от 05.07.2019 № 914/19
	введены с 1 июля 2021 года	—	—	—	—	—	—	—	1129,98	312,55		
	введены с 1 июля 2022 года	—	—	—	—	—	—	—	1129,98	312,55		Приказ ФАС России от 13.05.2019 № 578/19
	введены с 1 июля 2023 года	—	—	—	—	—	—	—	1129,98	312,55		
8.	<b>ООО «АДС»</b>											
	введены с 28 февраля 2013 года	—	—	468,12	702,18	936,24	1170,30	1462,88	1170,30	—		Приказ ФСТ России от 22.01.2013 № 11-э/3
9.	<b>ООО «НПП «Сибирский энергетический центр»</b>											
	введены с 28 февраля 2013 года	—	—	381,59	572,39	763,18	953,98	1192,47	1168,77	—		Приказ ФСТ России от 22.01.2013 № 11-э/3
	введены с 09 февраля 2019 года	—	—	—	591,85	789,13	986,42	1233,01	1208,51	120,00		
	введены с 1 июля 2019 года	—	—	—	600,13	800,17	1000,22	1250,27	1225,43	121,68		Приказ ФАС России от 28.12.2018 № 1906/18
	введены с 1 июля 2020 года	—	—	—	618,16	824,20	1030,26	1287,81	1262,19	125,33		
	введены с 1 июля 2021 года	—	—	—	636,67	848,88	1061,11	1326,38	1300,06	129,09		
	введены с 1 июля 2022 года	—	—	—	655,76	874,34	1092,93	1366,16	1339,06	132,96		
	введены с 1 июля 2023 года	—	—	—	675,46	900,6	1125,76	1407,19	1379,23	136,05		
10.	<b>АО «Управляющая компания «Промышленно-логистический парк»</b>											
	введены с 1 июля 2016 года	—	—	362,40	543,59	724,79	905,99	1132,48	—	—		Приказ ФСТ России от 16.06.2015 № 235-э/1
	введены с 1 июля 2017 года	—	—	375,32	562,98	750,64	938,30	1172,88	—	—		
	введены с 10 августа 2019 года	—	—	375,32	562,98	750,64	938,30	1172,88	—	—		Приказ ФАС России от 05.07.2019 № 914/19
	введены с 1 июля 2020 года	—	—	375,32	562,98	750,64	938,30	1172,88	—	—		
	введены с 1 июля 2021 года	—	—	375,32	562,98	750,64	938,30	1172,88	—	—		
	введены с 1 июля 2022 года	—	—	375,32	562,98	750,64	938,30	1172,88	—	—		
	введены с 1 июля 2023 года	—	—	375,32	562,98	750,64	938,30	1172,88	—	—		
11.	<b>ООО «АльфаГазСтройСервис»</b>											
	введены с 17 июня 2014 года	—	81,95	163,90	245,84	327,79	409,74	512,17	512,17	3,19		Приказ ФСТ России от 23.04.2014 № 88-э/1
	введены с 17 июня 2014 года	—	85,88	171,76	257,64	343,53	429,41	536,76	529,08	3,34		
	введены с 1 июля 2016 года	—	90,09	180,18	270,27	360,36	450,45	563,06	547,06	3,51		
	С 1 августа 2018 года ООО "АльфаГазСтройСервис" перешло на основную систему налогообложения с применением НДС 18 %, с 01 января 2019 года НДС 20%.											
12.	<b>ООО «Новосибирскоблгаз»</b>											
	введены с 1 июля 2016 года	—	—	354,48	531,72	708,96	886,21	1107,76	1107,76	408,11		Приказ ФСТ России от 14.10.2014 № 229-э/1

Доклад о состоянии и развитии конкуренции  
на товарных рынках Новосибирской области

	введены с 1 октября 2018 года	—	—	-- " --	-- " --	-- " --	-- " --	-- " --	1145,42	421,99	Приказ ФАС России от 26.06.2018 № 866/18
	введены с 1 июля 2019 года	—	—	-- " --	-- " --	-- " --	-- " --	-- " --	1161,46	427,90	Приказ ФАС России от 13.05.2019 № 578/19
	введены с 1 октября 2020 года	—	—	-- " --	-- " --	-- " --	-- " --	-- " --	1196,30	440,73	
	введены с 1 октября 2021 года	—	—	-- " --	-- " --	-- " --	-- " --	-- " --	1196,30	440,73	
	введены с 1 июля 2022 года	—	—	-- " --	-- " --	-- " --	-- " --	-- " --	1196,30	440,73	
	введены с 1 июля 2023 года	—	—	-- " --	-- " --	-- " --	-- " --	-- " --	1196,30	440,73	
13.	<b>ООО «ТеплоГазСервис»</b>										
	введены с 1 июля 2016 года	—	—	107,00	214,00	321,00	428,00	535,00	535,06	104,34	Приказ ФСТ России от 16.06.2015 № 235-э/1
	введены с 1 июля 2017 года	—	—	110,84	221,68	332,52	443,36	554,20	559,14	108,10	
	введены с 10 августа 2019 года	—	—	110,84	221,68	332,52	443,36	554,20	559,14	108,10	Приказ ФАС России от 05.07.2019 № 914/19
	введены с 1 июля 2020 года	—	—	110,84	221,68	332,52	443,36	554,20	559,14	108,10	
	введены с 1 июля 2021 года	—	—	110,84	221,68	332,52	443,36	554,20	559,14	108,10	
	введены с 1 июля 2022 года	—	—	110,84	221,68	332,52	443,36	554,20	559,14	108,10	
	введены с 1 июля 2023 года	—	—	110,84	221,68	332,52	443,36	554,20	559,14	108,10	
14.	<b>ООО «Фортуна+»</b>										
	введены с 19.08.2016 года	169,91	339,83	679,66	1019,48	1359,31	1699,14	2123,92	2208,88	431,68	Приказ ФАС России от 22.07.2016 № 1028/16
	введены с 1 января 2017 года	124,81	249,62	499,25	748,87	998,5	1248,12	1560,15	1622,56	254,35	
	введены с 1 января 2018 года	87,33	174,66	349,31	523,97	698,63	873,29	1091,61	1135,27	132,62	
	введены с 15 марта 2020 года	—	—	—	—	—	885,52	1106,89	1151,16	134,48	Приказ ФАС России от 30.01.2020 № 84/20
	введены с 1 июля 2020 года	—	—	—	—	—	911,96	1139,95	1185,70	138,51	
	введены с 1 июля 2021 года	—	—	—	—	—	939,35	1174,19	1221,27	142,67	
	введены с 1 июля 2022 года	—	—	—	—	—	967,23	1209,03	1257,91	146,95	
	введены с 1 июля 2023 года	—	—	—	—	—	996,20	1245,25	1295,65	151,35	
	введены с 1 июля 2024 года	—	—	—	—	—	1026,04	1282,55	1334,52	155,89	
15.	<b>ПК «Голмачевский»</b>										
	введены с 10.10.2016 года	—	—	—	—	—	—	—	866,89	—	Приказ ФАС России от 12.09.2016 № 1279/16
	введены с 1 июля 2017 года	—	—	—	—	—	—	—	892,90	—	
	введены с 1 июля 2018 года	—	—	—	—	—	—	—	919,69	—	
16.	<b>ООО «СТИМУЛЬ»</b>										
	введены с 6 января 2019 года	—	—	—	—	—	—	—	980,36	925,52	Приказ ФАС России от 19.11.2018 № 1599/18
	введены с 1 июля 2019 года	—	—	—	—	—	—	—	1010,77	954,21	
	введены с 1 июля 2020 года	—	—	—	—	—	—	—	1041,08	982,83	
	введены с 1 июля 2021 года	—	—	—	—	—	—	—	1072,33	1012,32	Приказ ФАС России от 25.09.2020 № 906/20
	введены с 6 ноября 2020 года	—	—	—	—	916,69	982,16	1227,7	1041,08	311,89	
	введены с 1 июля 2021 года	—	—	—	—	916,69	982,16	1227,70	1041,08	311,89	
	введены с 1 июля 2022 года	—	—	—	—	916,69	982,16	1227,70	1041,08	311,89	
	введены с 1 июля 2023 года	—	—	—	—	916,69	982,16	1227,70	1041,08	311,89	
	введены с 1 июля 2024 года	—	—	—	—	916,69	982,16	1227,70	1041,08	311,89	
17.	<b>ООО «Энергосети Сибири»</b>										
	введены с 10 августа 2019 года	—	38,77	77,54	—	—	—	—	—	—	Приказ ФАС России от 05.07.2019 № 917/19
	введены с 1 июля 2020 года	—	39,24	78,48	—	—	—	—	—	—	
	введены с 1 июля 2022 года	—	39,67	79,34	—	—	—	—	—	—	
	введены с 1 июля 2023 года	—	39,67	79,34	—	—	—	—	—	—	

Тарифы для ООО "Газпром газораспределение Томск", отмеченные (\*), применяются для потребителей, которым до 1 июля 2016 года услуги по транспортировке газа оказывались АО "Сибирьгазсервис", отмеченные (\*\*), применяются для потребителей, которым до 1 октября 2017 года услуги по транспортировке газа оказывались АО "ГазТрансКом"

Таблица 16 – Размер платы за снабженческо-сбытовые услуги, оказываемые конечным потребителям природного газа, дифференцированный по группам потребителей Новосибирской области

Наименование поставщика газа	Размер платы за снабженческо-сбытовые услуги (руб./1000 куб.м) по группам потребителей с объёмом потребления газа (млн.куб.м/год)								(без НДС) Нормативный правовой акт
	свыше 500	от 100 до 500 включительно	от 10 до 100 включительно	от 1 до 10 включительно	от 0,1 до 1 включительно	от 0,01 до 0,1 включительно	до 0,01 включительно	население	
<b>ООО «Газпром межрегионгаз Новосибирск» (Новосибирская область)</b>									
введены с 4 июля 2016 года	39,09	102,93	113,35	132,90	135,50	138,11	140,72	198,44	Приказ ФАС России от 27.05.2016 № 682/16

Таблица 17 – Тарифы на услуги по перевозке пассажиров железнодорожным транспортом общего пользования в пригородном сообщении, оказываемые Акционерным обществом «Экспресс-пригород», оплачиваемые пассажирами при осуществлении поездок в пригородном сообщении на территории Новосибирской области

Тарифная зона	Расстояние, км	Зонный тариф, руб.			
		Приказ ДТ от 20.12.17 №691-ТС	Приказ ДТ от 18.12.18 №768-ТС	Приказ ДТ от 11.12.19 №601-ТС	Приказ ДТ от 24.12.20 №662-ТС
		2018	2019	2020	2021
1	до 5 км включительно	21	22	24	26
2	свыше 5 до 15 км включительно	26	26	26	26
3	свыше 15 до 25 км включительно	35	38	38	38
4	свыше 25 до 35 км включительно	53	58	58	58
5	свыше 35 до 45 км включительно	59	65	65	67
6	свыше 45 до 55 км включительно	64	70	73	76
7	свыше 55 до 65 км включительно	72	79	83	86
8	свыше 65 до 75 км включительно	76	83	87	90
9	свыше 75 до 85 км включительно	79	87	91	94
10	свыше 85 до 95 км включительно	85	93	97	101
11	свыше 95 до 105 км включительно	89	97	101	105
12	свыше 105 до 115 км включительно	91	100	105	109
13	свыше 115 до 125 км включительно	94	103	108	112
14	свыше 125 до 135 км включительно	100	110	115	119
15	свыше 135 до 150 км включительно	109	119	124	129
16	свыше 150 до 160 км включительно	121	132	138	143
17	свыше 160 до 170 км включительно	127	139	145	150
18	свыше 170 до 180 км включительно	138	151	158	164
19	свыше 180 до 190 км включительно	145	159	166	172
20	свыше 190 до 200 км включительно	152	166	173	179

### Информация о нарушениях в сферах естественных монополий

Новосибирским УФАС России в отчетном году не рассматривались ходатайства по статье 7 Закона от 17.08.1995 № 147-ФЗ «О естественных монополиях» в части продажи, сдачи в аренду, иной сделки, если хозяйствующий субъект приобретает право собственности на часть основных производственных средств субъекта естественной монополии.

### **2.3.6. Результаты мониторинга деятельности хозяйствующих субъектов, доля участия субъекта Российской Федерации или муниципального образования в которых составляет 50 и более процентов**

Мониторинг деятельности хозяйствующих субъектов, доля участия субъекта Российской Федерации или муниципального образования в которых составляет 50 и более процентов, осуществлялся в соответствии с единой методикой мониторинга состояния и развития конкуренции на товарных рынках субъекта Российской Федерации, утвержденной Приказом Минэкономразвития России от 11.03.2020 № 130 (раздел XI. Мониторинг деятельности хозяйствующих субъектов, доля участия субъекта Российской Федерации или муниципального образования в которых составляет 50 и более процентов).

Источниками получения информации являлись данные областных исполнительных органов государственной власти Новосибирской области и органов местного самоуправления.

Результатом проведения указанного мониторинга являлось составление исчерпывающего реестра хозяйствующих субъектов, доля участия субъекта Российской Федерации или муниципального образования в которых составляет 50 и более процентов (далее - реестр).

В 2021 году в Новосибирской области количество хозяйствующих субъектов с долей участия Новосибирской области или муниципального образования составило 2954 организации (2936 организаций в 2020 году, 2950 организаций в 2019 году, 2982 организации в 2018 году). Динамика изменения количества данных хозяйствующих субъектов в 2021 году составила 100,6% по отношению к 2020 году.

Увеличение количества хозяйствующих субъектов в 2021 году обусловлено тем, что в реестр были включены все хозяйствующие субъекты, осуществляющие деятельность на территории Новосибирской области независимо от организационно-правовой формы (в том числе государственные и муниципальные унитарные предприятия и учреждения), доля участия субъекта Российской Федерации или муниципального образования в которых составляет 50 и более процентов, за исключением предприятий, осуществляющих деятельность в сферах, связанных с обеспечением обороны и безопасности государства, а также включенных в перечень стратегических предприятий.

В реестр включено:

353 хозяйствующих субъекта с долей участия Новосибирской области (11,9% от общего числа). Динамика по сравнению с 2020 годом составила 112,8%;

2601 хозяйствующий субъект с долей участия муниципального образования (88,1% от общего числа). Динамика по сравнению с 2020 годом составила 99,2%.

Реестр хозяйствующих субъектов с долей участия Новосибирской области или муниципальных образований представлен в Приложении 16.

Информация о хозяйствующих субъектах с долей участия Новосибирской области или муниципального образования по принадлежности представлена в таблице 18.



Таблица 18 – Распределение хозяйствующих субъектов с долей государственной/муниципальной собственности 50% и более по принадлежности (муниципальные или региональные)

Принадлежность	2020 г.		2021 г.	
	Количество ХС	% от числа организаций	Количество ХС	% от числа организаций
Новосибирская область	313	10,7	353	11,9
Муниципальные образования	2621	89,3	2601	88,1
ВСЕГО	2936	100,0	2954	100,0

Наибольшее количество хозяйствующих субъектов осуществляют деятельность в г. Новосибирске (714 хозяйствующих субъектов или 24,2% от общего количества), Новосибирском районе (129 хозяйствующих субъектов или 4,4%), г. Искитиме (120 хозяйствующих субъектов или 4,1%). В остальных муниципальных образованиях количество хозяйствующих субъектов монотонно снижается с 107 (Искитимский район) до 17 хозяйствующих субъектов (г. Обь).

Наивысшая доля хозяйствующих субъектов с долей участия Новосибирской области отмечена в г. Новосибирске – 28,2%, в остальных муниципальных образованиях она варьирует от 12,2 в Куйбышевском районе до 0% в г. Искитиме.

Доля хозяйствующих субъектов с долей участия муниципального образования колеблется от 100% (г. Искитим) до 71,8% (г. Новосибирск).

Информация о хозяйствующих субъектах с долей участия Новосибирской области или муниципального образования в территориальном разрезе представлена в таблице 19.

Таблица 19 – Информация о хозяйствующих субъектах с долей участия Новосибирской области или муниципального образования в территориальном разрезе

№ п/п	Муниципальное образование	Количество организаций, 2020 г.						Количество организаций, 2021 г.					
		С участием НСО	С участием ОМСУ	Всего	Доля ХС с участием НСО от итога по МО	Доля ХС с участием ОМСУ от итога по МО	Доля ХС к итогу от общего числа ХС по всем территориям	С участием НСО	С участием ОМСУ	Всего	Доля ХС с участием НСО от итога по МО	Доля ХС с участием ОМСУ от итога по МО	Доля ХС к итогу от общего числа ХС по всем территориям
1	г. Новосибирск	183	594	777	23,60%	76,40%	26,30%	201	513	714	28,20%	71,80%	24,20%
2	Новосибирский район	7	123	130	5,40%	94,60%	4,40%	6	123	129	4,70%	95,30%	4,40%
3	г. Искитим	1	45	46	2,20%	97,80%	1,60%	0	120	120	0,00%	100,00%	4,10%
4	Искитимский район	5	99	104	4,80%	95,20%	3,50%	6	101	107	5,60%	94,40%	3,60%
5	Купинский район	3	84	87	3,40%	96,60%	2,90%	4	83	87	4,60%	95,40%	2,90%
6	Тогучинский район	7	75	82	8,50%	91,50%	2,80%	8	78	86	9,30%	90,70%	2,90%
7	Татарский район	6	77	83	7,20%	92,80%	2,80%	7	77	84	8,30%	91,70%	2,80%
8	Куйбышевский район	6	73	79	7,60%	92,40%	2,70%	10	72	82	12,20%	87,80%	2,80%
9	Черепановский район	4	75	79	5,10%	94,90%	2,70%	5	75	80	6,30%	93,80%	2,70%
10	Мошковский район	5	72	77	6,50%	93,50%	2,60%	7	70	77	9,10%	90,90%	2,60%
11	Чановский район	3	68	71	4,20%	95,80%	2,40%	4	70	74	5,40%	94,60%	2,50%
12	Барабинский район	4	63	67	6,00%	94,00%	2,30%	6	68	74	8,10%	91,90%	2,50%
13	г. Бердск	7	49	59	11,90%	83,10%	2,00%	6	68	74	8,10%	91,90%	2,50%
14	Краснозерский район	3	77	80	3,80%	96,30%	2,70%	4	69	73	5,50%	94,50%	2,50%
15	Маслянинский район	6	61	65	9,20%	93,80%	2,20%	7	65	72	9,70%	90,30%	2,40%
16	Карасукский район	5	61	66	7,60%	92,40%	2,20%	6	64	70	8,60%	91,40%	2,40%
17	Болотнинский район	5	74	80	6,30%	92,50%	2,70%	4	65	69	5,80%	94,20%	2,30%
18	Венгеровский район	4	76	80	5,00%	95,00%	2,70%	5	62	67	7,50%	92,50%	2,30%
19	Доволенский район	4	60	64	6,30%	93,80%	2,20%	5	58	63	7,90%	92,10%	2,10%
20	Коченевский район	1	77	78	1,30%	98,70%	2,60%	3	59	62	4,80%	95,20%	2,10%
21	Здвинский район	4	57	61	6,60%	93,40%	2,10%	4	57	61	6,60%	93,40%	2,10%
22	Убинский район	3	57	60	5,00%	95,00%	2,00%	4	55	59	6,80%	93,20%	2,00%
23	Сузунский район	3	42	45	6,70%	93,30%	1,50%	4	55	59	6,80%	93,20%	2,00%
24	Чистоозерный район	3	59	62	4,80%	95,20%	2,10%	1	57	58	1,70%	98,30%	2,00%
25	Колыванский район	3	49	52	5,80%	94,20%	1,80%	4	53	57	7,00%	93,00%	1,90%
26	Ордынский район	4	49	53	7,50%	92,50%	1,80%	5	49	54	9,30%	90,70%	1,80%
27	Каргатский район	2	48	50	4,00%	96,00%	1,70%	3	50	53	5,70%	94,30%	1,80%
28	Чулымский район	5	40	45	11,10%	88,90%	1,50%	6	47	53	11,30%	88,70%	1,80%
29	Кыштовский район	3	43	46	6,50%	93,50%	1,60%	3	43	46	6,50%	93,50%	1,60%
30	Кочковский район	3	41	44	6,80%	93,20%	1,50%	3	41	44	6,80%	93,20%	1,50%
31	Северный район	3	33	36	8,30%	91,70%	1,20%	3	35	38	7,90%	92,10%	1,30%

Доклад о состоянии и развитии конкуренции  
на товарных рынках Новосибирской области

№ п/п	Муниципальное образование	Количество организаций, 2020 г.						Количество организаций, 2021 г.					
		С участием НСО	С участием ОМСУ	Всего	Доля ХС с участием НСО от итога по МО	Доля ХС с участием ОМСУ от итога по МО	Доля ХС к итогу от общего числа ХС по всем территориям	С участием НСО	С участием ОМСУ	Всего	Доля ХС с участием НСО от итога по МО	Доля ХС с участием ОМСУ от итога по МО	Доля ХС к итогу от общего числа ХС по всем территориям
32	Баганский район	3	35	38	7,90%	92,10%	1,30%	4	33	37	10,80%	89,20%	1,30%
33	Усть-Таркский район	2	50	52	3,80%	96,20%	1,80%	2	27	29	6,90%	93,10%	1,00%
34	р. п. Кольцово	1	19	20	5,00%	95,00%	0,70%	1	24	25	4,00%	96,00%	0,80%
35	г. Обь	2	16	18	11,10%	88,90%	0,60%	2	15	17	11,80%	88,20%	0,60%
	Нет данных	-	-	-									
	<b>ИТОГО</b>	<b>313</b>	<b>2621</b>	<b>2936</b>	<b>10,70%</b>	<b>89,30%</b>	<b>100,00%</b>	<b>353</b>	<b>2601</b>	<b>2954</b>	<b>11,9%</b>	<b>88,1%</b>	<b>100,0%</b>

Отраслевая структура хозяйствующих субъектов с долей участия Новосибирской области или муниципального образования представлена в таблице 20. Наибольшее количество хозяйствующих субъектов осуществляют деятельность в сфере образования (1780 организаций (60,3% от общего количества хозяйствующих субъектов). Услуги в сфере культуры предоставляют 619 хозяйствующих субъектов (21%), ЖКХ и благоустройства городской среды – 219 хозяйствующих субъектов (7,4%), в медицинской сфере – 95 хозяйствующих субъектов (3,7%), социального обслуживания – 34 хозяйствующих субъекта (1,2%). Остальные сферы деятельности занимают менее 1% в отраслевой структуре, они встречаются в единичных случаях.

Увеличение числа хозяйствующих субъектов наблюдается в сфере образования (102,6%), медицинских услуг (113,7%), социального обслуживания (130,8%). Снижение числа хозяйствующих субъектов наблюдается в сфере культуры (на 3,4%), ЖКХ (на 1,63%). В остальных отраслях динамика в абсолютных значениях незначительная.

Таблица 20 – Отраслевая структура хозяйствующих субъектов с долей участия Новосибирской области или муниципального образования

Вид деятельности	2020 г.		2021 г.		Динамика количества ХС к 2020 г., %
	Количество ХС	% от числа ХС	Количество ХС	% от числа ХС	
Образование (дошкольное, основное общее, среднее общее, дополнительное, профессиональное)	1735	59,09	1780	60,3	102,6
Культура	641	21,83	619	21,0	96,6
Услуги ЖКХ и благоустройства населенного пункта[1]	265	9,03	219	7,4	82,6
Медицинские услуги	95	3,24	108	3,7	113,7
Социальное обслуживание	26	0,89	34	1,2	130,8
Обработка древесины и производство изделий из дерева	22	0,75	22	0,7	100,0
Услуги в сфере пассажирских и грузовых перевозок	н/д	н/д	13	0,4	н/д
Физкультура и спорт	48	1,63	48	1,6	100,0
Ветеринарные услуги	32	1,09	33	1,1	103,1
Услуги по организации отдыха и оздоровления детей	1	0,03	3	0,1	300,0
Строительство, архитектура, капитальный ремонт	1	0,03	6	0,2	600,0

Услуги в сфере развития предпринимательства	0	0	0	0,0	0,0
Услуги по производству, переработке и хранению с/х продукции	0	0	0	0,0	0,0
Аренда имущества	1	0,03	4	0,1	400,0
Услуги архивов	0	0	0	0,0	0,0
Финансовое посредничество	0	0	1	0,0	100,0
Телекоммуникационные услуги	0	0	1	0,0	100,0
Средства массовой информации	0	0	21	0,7	100,0
Государственные услуги в сфере содействия занятости населения	0	0	0	0,0	0,0
Прочие	н/д	н/д	42	1,4	н/д
<b>ВСЕГО</b>	<b>2936</b>	<b>100%</b>	<b>2954</b>	<b>100%</b>	<b>100,6</b>

### **2.3.7. Результаты мониторинга удовлетворенности населения и субъектов малого и среднего предпринимательства деятельностью в сфере финансовых услуг, осуществляемой на территории субъекта Российской Федерации**

Детализированные результаты данного мониторинга представлены в Приложении 17.

В исследовании приняли участие жители Новосибирской области, проживающие в Новосибирской области не менее одного года и достигшие 18-летнего возраста. Мониторинг проводится на территории 30 муниципальных районов и 5 городских округов Новосибирской области. Объем выборочной совокупности составил 300 человек.

#### **Уровень доверия населения финансовым организациям**

Наибольшим доверием у населения пользуются банки – 72,5% опрошенных указали, что доверяют этим финансовым организациям, что более чем втрое превышает долю недоверяющих (23,2%). Следует также отметить, что именно в организации банковского сектора получатели финансовых услуг обращаются чаще всего: не сталкивались с ними менее 5% респондентов.

На втором месте из организаций финансовой сферы по частоте обращения находятся микрофинансовые организации (с ними сталкивались около 65% участников опроса), однако уровень доверия им крайне невысок – менее 2% респондентов указали, что доверяют этим организациям, тогда как недоверие выразили 63,4%.

Данные об уровне доверия населения финансовым организациям, проранжированные от максимального уровня доверия к минимальному, представлены на диаграмме 13.



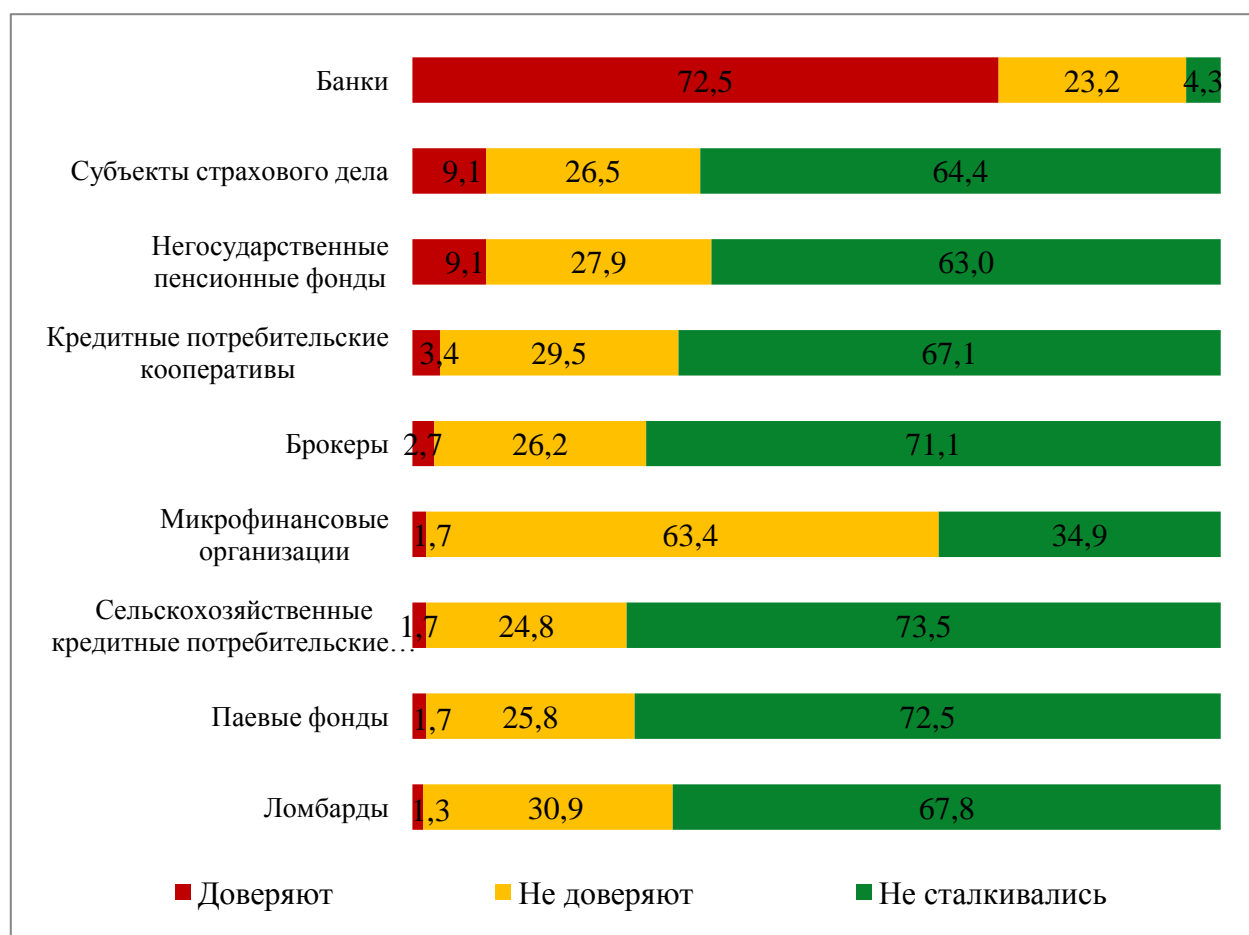


Диаграмма 13 – Уровень доверия населения финансовым организациям, %

В таблице 21 представлены показатели доверия различным финансовым организациям в группах населения Новосибирской области, выделенных в соответствии с основным занятием.

Таблица 21 – Уровень доверия финансовым организациям в группах населения Новосибирской области в соответствии с основным занятием, % *ответов «доверяю»*

Группы населения по роду занятий	Банки	Микрофинансовые организации	Кредитные потребительские кооперативы	Ломбарды	Субъекты страхового дела	Сельскохозяйственные кредитные потребительские кооперативы	Негосударственные пенсионные фонды	Брокеры	Паевые фонды
Работаю	72,6	1,9	3,1	1,2	10,0	1,9	9,7	3,1	1,5
Безработный	71,4	0,0	14,3	14,3	0,0	0,0	14,3	0,0	0,0
Учусь/студент	100,0	0,0	0,0	0,0	0,0	0,0	0,0	0,0	0,0

Домохозяйка (домохозяин)	87,5	0,0	0,0	0,0	0,0	0,0	0,0	0,0	0,0
Пенсионер	57,1	0,0	0,0	0,0	0,0	0,0	0,0	0,0	0,0
Самозанятый	40,0	0,0	0,0	0,0	20,0	0,0	20,0	0,0	0,0
Предприниматель	50,0	0,0	0,0	0,0	0,0	0,0	0,0	0,0	25,0
Иное	100,0	0,0	25,0	0,0	0,0	0,0	0,0	0,0	0,0

### Уровень удовлетворенности населения деятельностью финансовых организаций

Удовлетворены деятельностью банков более 75% опрошенных, не удовлетворены 19,7%.

Организации с неоднозначными оценками работы (доля удовлетворённых их работой примерно равна доли неудовлетворённых). К их числу относятся субъекты страхового дела, негосударственные пенсионные фонды, кредитные потребительские кооперативы, брокеры, ломбарды, сельскохозяйственные кредитные потребительские кооперативы и паевые фонды.

Полученные данные в целом согласуются с результатами мониторинга финансовой доступности Центрального банка России за 2020 год (с учетом различий в методике измерения): лидером по показателю доверия среди финансовых организаций являются банки (73,5% по сумме позиций «полностью удовлетворен» и «скорее удовлетворен»). Самые низкие оценки работы зафиксированы для микрофинансовых организаций (14,9% по сумме позиций «полностью удовлетворен» и «скорее удовлетворен» без учета не один из обратившихся за их услугами).

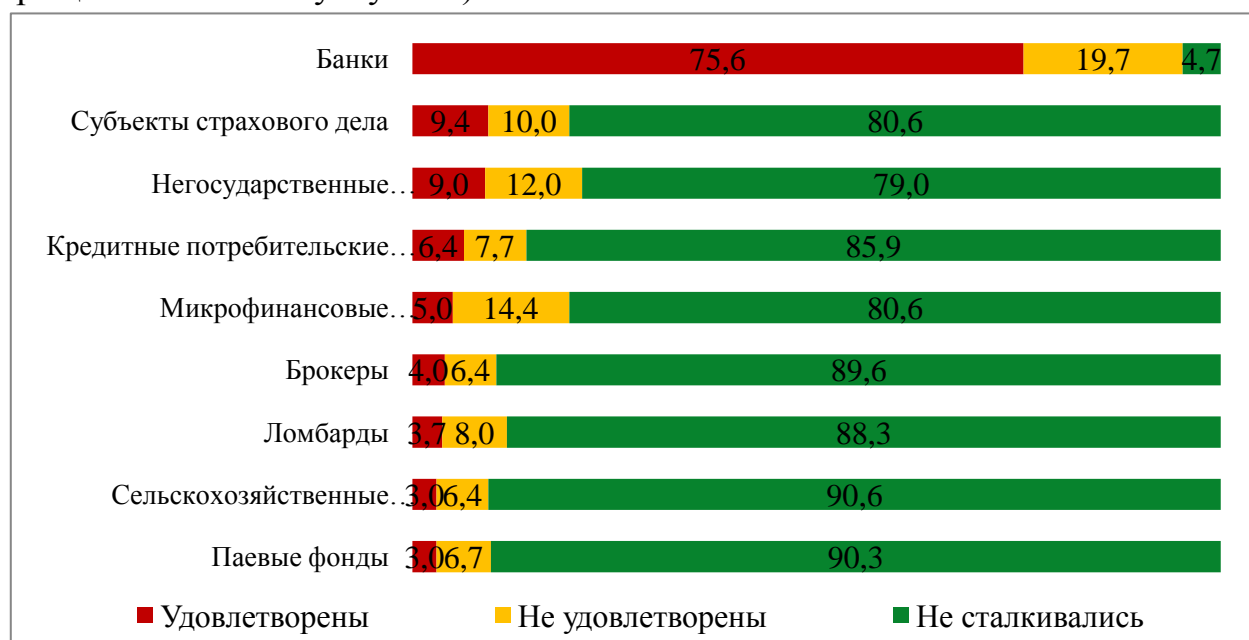


Диаграмма 14 - Уровень удовлетворенности населения работой/сервисом финансовых организаций, %

Данные об удовлетворенности работой финансовых организаций в разных социально-демографических группах респондентов представлены в таблице 22.

Таблица 22 – Уровень удовлетворенности населения работой/сервисом финансовых организаций в группах населения Новосибирской области в соответствии с основным занятием, % ответов «удовлетворен»

Группы населения по роду занятий	Банки	Микрофинансовые организации	Кредитные потребительские кооперативы	Ломбарды	Субъекты страхового дела	Сельскохозяйственные кредитные потреб. кооперативы	Негосударственные пенсионные фонды	Брокеры	Паевые фонды
Работаю	76,2	5,0	6,9	3,8	10,4	3,5	10,0	4,6	3,1
Безработный	71,4	0,0	0,0	14,3	0,0	0,0	0,0	0,0	0,0
Учусь/студент	100,0	25,0	0,0	0,0	0,0	0,0	0,0	0,0	0,0
Домохозяйка (домохозяин)	75,0	0,0	0,0	0,0	0,0	0,0	0,0	0,0	0,0
Пенсионер	57,1	0,0	0,0	0,0	14,3	0,0	0,0	0,0	0,0
Самозанятый	60,0	0,0	0,0	0,0	0,0	0,0	20,0	0,0	0,0
Предприниматель	50,0	0,0	0,0	0,0	0,0	0,0	0,0	0,0	25,0
Иное	100,0	25,0	25,0	0,0	0,0	0,0	0,0	0,0	0,0

### Уровень удовлетворенности населения продуктами (услугами) финансовых организаций

Среди продуктов и услуг банков пользователи в наибольшей степени удовлетворены переводами и платежами (уровень удовлетворенности составил почти 45%) и расчетными (дебетовыми) картами (42,5%). Доля неудовлетворенных этими продуктами / услугами значительно ниже (13,3%: для платежей и переводов и 11,6% для карт).

Наименьшая доля удовлетворенных пользователей зафиксирована для автокредитов (диаграмма 15).

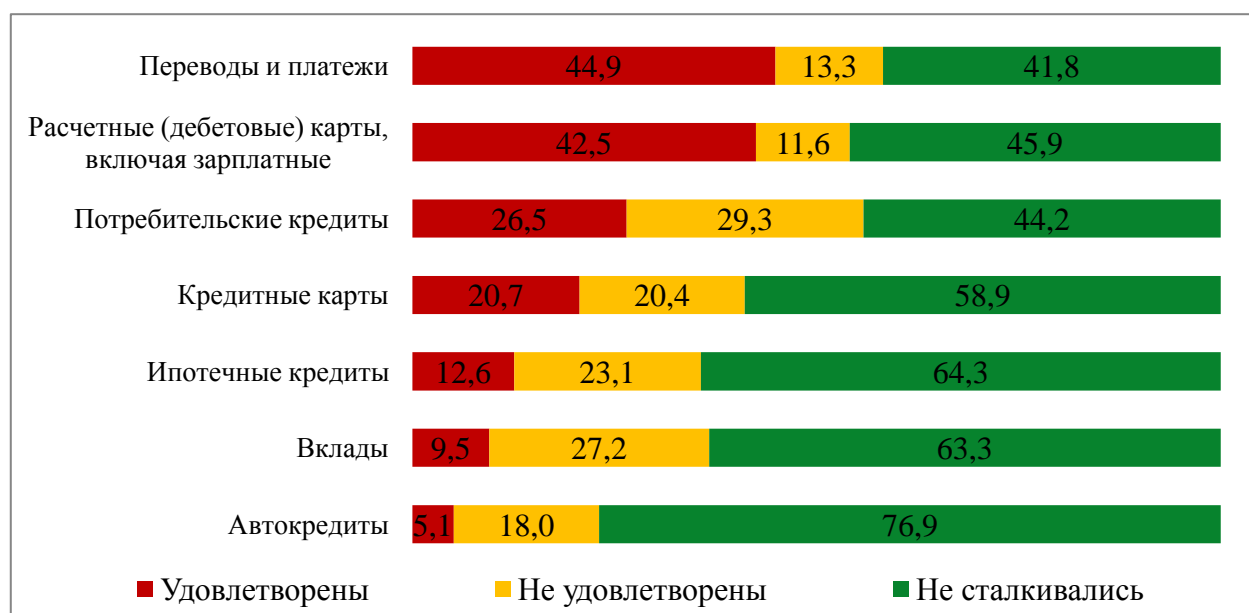


Диаграмма 15 – Уровень удовлетворенности населения продуктами / услугами банков, %

Оценки банковских продуктов / услуг в группах населения по роду занятий представлены в таблице 23. Самые низкие показатели удовлетворенности всеми представленными для оценки банковскими продуктами наблюдаются у безработных.

Таблица 23 – Уровень удовлетворённости продуктами / услугами банков в группах населения Новосибирской области в соответствии с основным занятием, % ответов «удовлетворен»

Группы населения по роду занятий	Потребительские кредиты	Ипотечные кредиты	Автокредиты	Вклады	Расчетные (дебетовые) карты	Кредитные карты	Переводы и платежи
Работаю	27,0	13,3	4,7	10,2	44,9	21,5	46,5
Безработный	0,0	0,0	0,0	0,0	16,7	0,0	16,7
Учусь/студент	25,0	0,0	0,0	0,0	25,0	0,0	25,0
Домохозяйка (домохозяин)	12,5	12,5	12,5	12,5	12,5	12,5	12,5
Пенсионер	28,6	0,0	0,0	0,0	14,3	0,0	28,6
Самозанятый	20,0	0,0	0,0	0,0	40,0	20,0	60,0
Предприниматель	25,0	50,0	25,0	25,0	25,0	25,0	25,0
Иное	75,0	0,0	25,0	0,0	75,0	75,0	100,0

Уровень удовлетворенности населения продуктами/услугами представлен ниже на диаграммах 16-22.




Диаграмма 16 – Уровень удовлетворенности населения продуктами / услугами микрофинансовых организаций, %

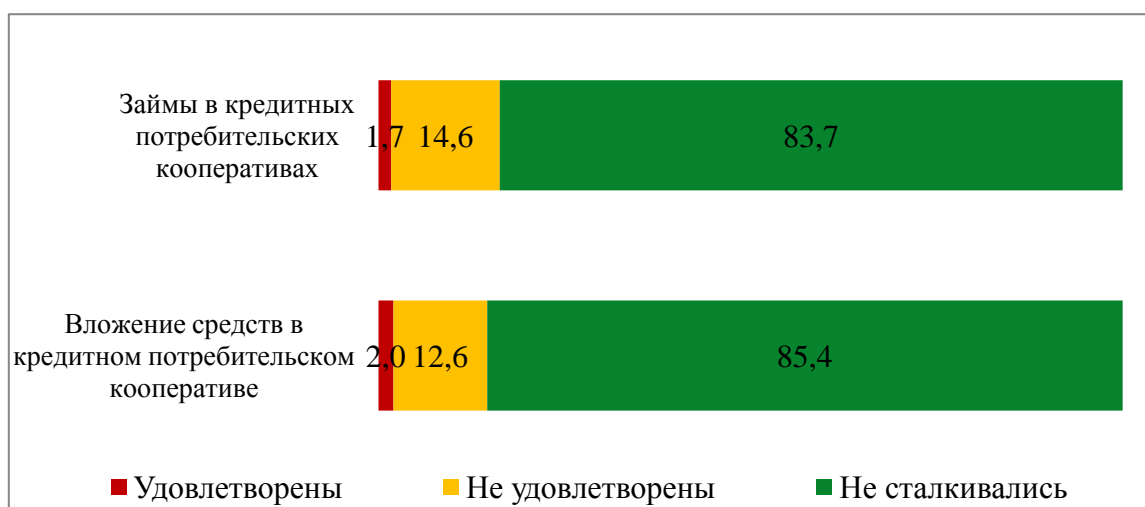


Диаграмма 17 - Уровень удовлетворенности населения продуктами / услугами кредитных потребительских кооперативов, %



Диаграмма 18 – Уровень удовлетворенности населения продуктами / услугами ломбардов, %



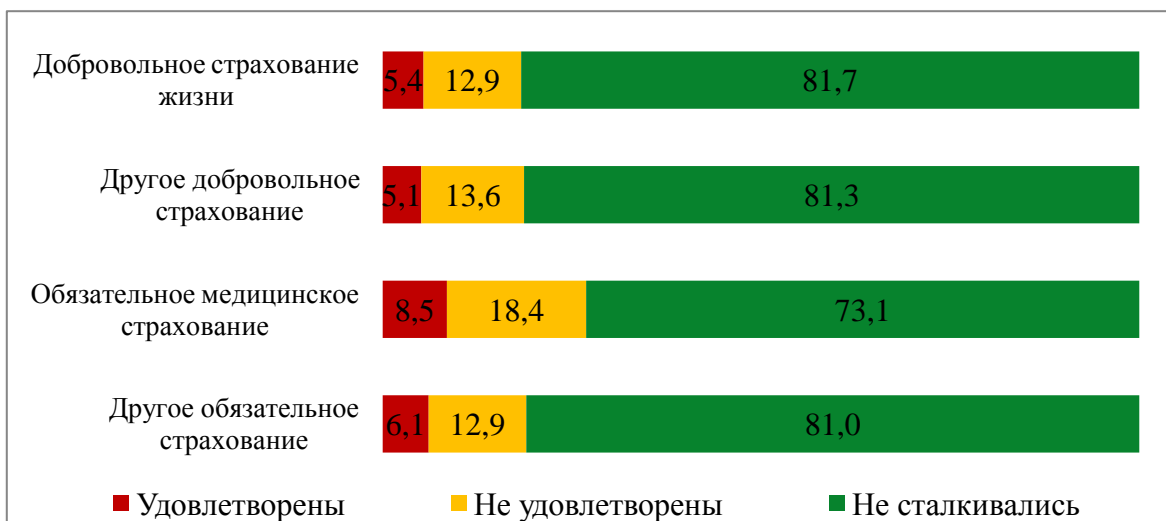


Диаграмма 19 – Уровень удовлетворенности населения продуктами / услугами субъектов страхового дела, %

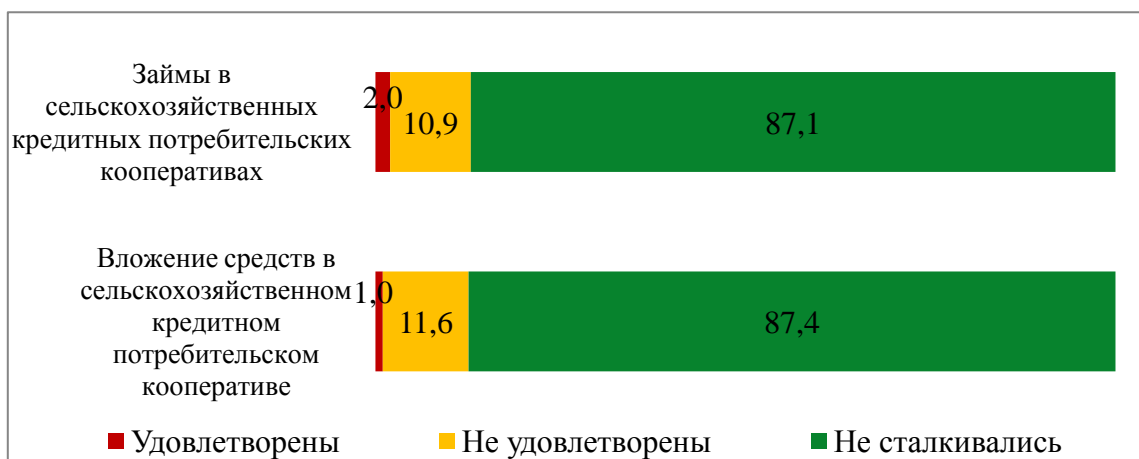


Диаграмма 20 – Уровень удовлетворенности населения продуктами / услугами сельскохозяйственных кредитных потребительских кооперативов, %

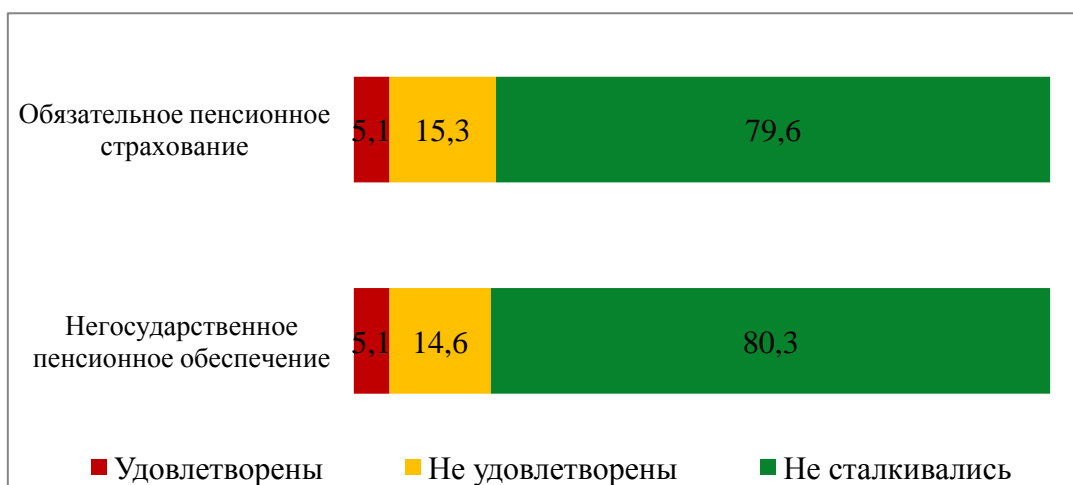


Диаграмма 21 – Уровень удовлетворенности населения продуктами / услугами негосударственных пенсионных фондов, %



Диаграмма 22 – Уровень удовлетворенности населения продуктами / услугами брокеров, %

### Оценка удовлетворенности населения отдельными параметрами рынка финансовых услуг

К числу параметров рынка финансовых услуг, которыми получатели этих услуг преимущественно удовлетворены, относятся качество дистанционного банковского обслуживания и количество и удобство расположения банковских отделений. Доли респондентов, удовлетворенных этими параметрами, составили 44,6% и 42,9%, соответственно, что статистически значимо выше доли неудовлетворённых (14,2% и 26,0%).

В целом следует отметить, что более высокие оценки удовлетворённости фиксируются по показателям работы банковских учреждений.

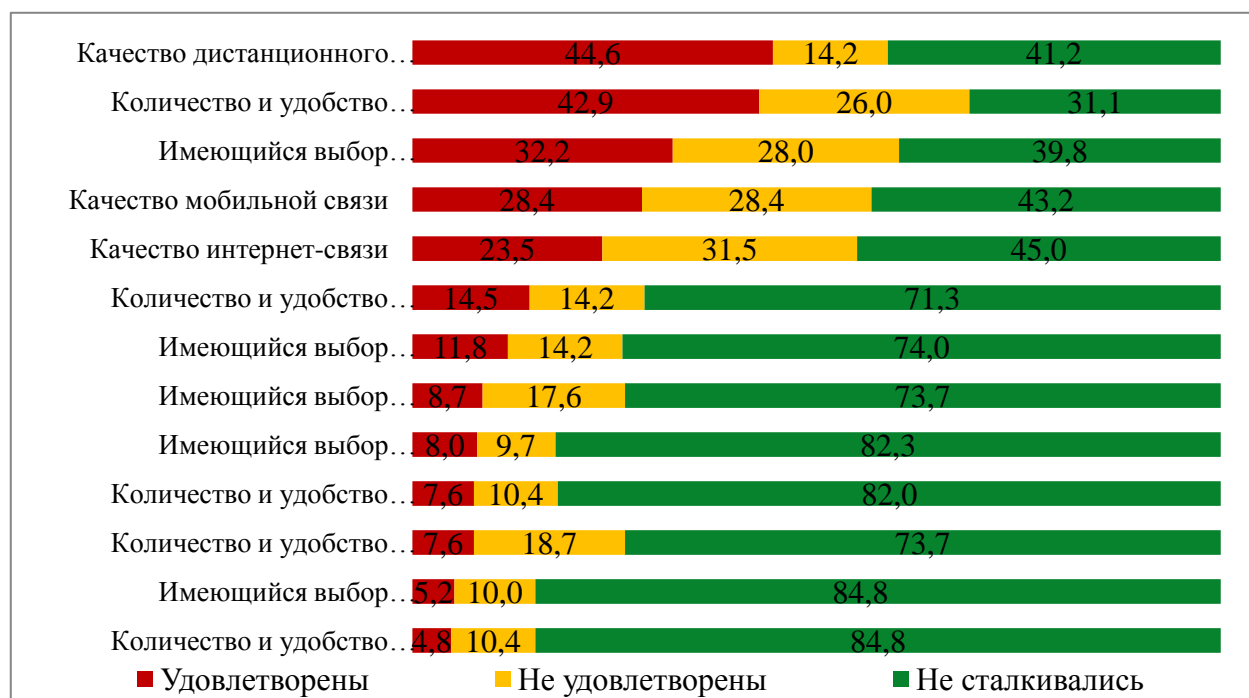


Диаграмма 23 – Уровень удовлетворенности населения отдельными параметрами рынка финансовых услуг, %

Анализ уровня удовлетворенности отдельными параметрами рынка финансовых услуг в группах населения Новосибирской области в соответствии с основным занятием показал, что у безработных, учащихся, домохозяек и пенсионеров снижены, по сравнению со средними по массиву значениями, показатели удовлетворённости качеством и удобством расположения отделений банков. Качество дистанционного банковского обслуживания скорее не удовлетворяет безработных, домохозяек и пенсионеров, а имеющийся выбор различных банков – безработных, домохозяек, пенсионеров и предпринимателей (таблица 24).

Таблица 24 – Уровень удовлетворенности отдельными параметрами рынка финансовых услуг в группах населения Новосибирской области в соответствии с основным занятием, % ответов «удовлетворен»

Группы населения по роду занятий	Удовлетворенность (%)												
	Количество и удобство расположения банковских отделений	Качество дистанционного банковского обслуживания	Имеющийся выбор различных банков	Количество и удобство расположения микрофинансовых организаций, ломбардов, кредитных потреб. кооперативов и	Имеющийся выбор различных микрофинансовых организаций, ломбардов, кредитных потреб. кооперативов и сельскохозяйственных кредитных	Количество и удобство расположения субъектов страхового дела	Имеющийся выбор различных субъектов страхового дела	Количество и удобство расположения негосударственных пенсионных фондов	Имеющийся выбор различных негосударственных пенсионных фондов	Количество и удобство расположения брокеров	Имеющийся выбор различных брокеров	Качество интернет-связи	Качество мобильной связи
Работаю	46,2	47,8	34,8	6,3	7,1	15,0	11,9	7,5	9,1	5,1	5,5	24,5	30,4
Безработный	16,7	0,0	0,0	0,0	16,7	0,0	0,0	0,0	0,0	0,0	0,0	0,0	0,0
Учусь/студент	0,0	25,0	25,0	0,0	0,0	0,0	0,0	0,0	0,0	0,0	0,0	25,0	25,0
Домохозяйка (домохозяин)	0,0	0,0	12,5	12,5	12,5	0,0	12,5	0,0	0,0	0,0	0,0	12,5	12,5
Пенсионер	14,3	14,3	14,3	14,3	0,0	14,3	0,0	0,0	0,0	0,0	0,0	14,3	14,3
Самозанятый	25,0	25,0	25,0	25,0	25,0	25,0	25,0	25,0	25,0	0,0	0,0	25,0	25,0
Предприниматель	33,3	33,3	0,0	33,3	0,0	0,0	0,0	0,0	0,0	0,0	0,0	0,0	0,0
Иное	75,0	100,0	25,0	50,0	50,0	50,0	50,0	50,0	25,0	25,0	25,0	50,0	25,0

### 2.3.8. Результаты мониторинга доступности для населения и субъектов малого и среднего предпринимательства финансовых услуг, оказываемых на территории субъекта Российской Федерации

Детализированные результаты данного мониторинга представлены в Приложении 18.

Комплексное исследование выполнено специалистами группы социально-политического мониторинга и маркетинговых исследований «Спектр», г. Иваново по заказу Государственного казенного учреждения Новосибирской области «Центр регионального развития в октябре–декабре 2021 года.

В исследовании приняли участие жители Новосибирской области, проживающие в Новосибирской области не менее одного года и достигшие 18-летнего возраста. Мониторинг проводится на территории 30 муниципальных районов и 5 городских округов Новосибирской области. Объем выборочной совокупности составил 300 человек.

#### Оценка финансовой грамотности населения

Чтобы выяснить субъективное мнение об уровне финансовой грамотности потребителей товаров, работ и услуг в сфере финансовых услуг был задан вопрос «Считаете ли Вы себя финансово грамотным человеком?». Число тех, которые уверены в том, что являются финансово грамотными составило пятую часть от опрошенных – 21,6%. Не считают себя финансово грамотными только 9,1%. Треть опрошенных не уверены в достаточности своих знаний и треть респондентов затруднились ответить на данный вопрос (диаграмма 24).

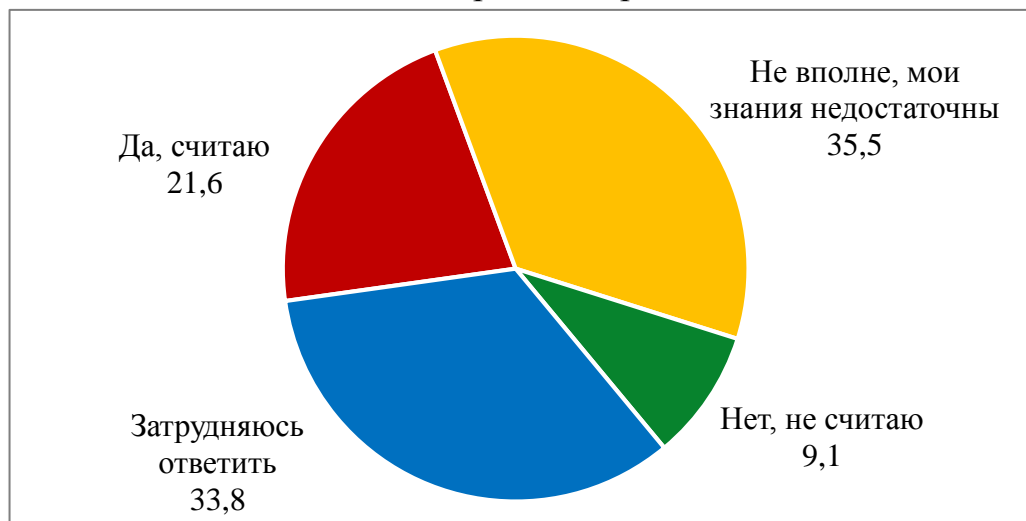


Диаграмма 24 – Распределение ответов респондентов на вопрос «Считаете ли Вы себя финансово грамотным человеком?», %

Процент финансовой компетентности коррелирует с родом занятий опрошенных. Наиболее грамотными себя в этом плане считают предприниматели, самозанятые и работающие (таблица 25).

Таблица 25 – Распределение ответов на вопрос «Считаете ли Вы себя финансово грамотным человеком?» в группах населения Новосибирской области в соответствии с основным занятием, %

Группы населения по роду занятий	Да, считаю	Не вполне, мои знания недостаточны	Нет, не считаю	Затрудняюсь ответить
Работаю	23,5	37,8	8,8	29,9
Безработный	0,0	0,0	33,3	66,7
Учусь/студент	0,0	25,0	0,0	75,0
Домохозяйка (домохозяин)	0,0	12,5	12,5	75,0
Пенсионер	0,0	28,6	0,0	71,4
Самозанятый	25,0	25,0	0,0	50,0
Предприниматель	33,3	0,0	0,0	66,7
Иное	25,0	50,0	25,0	0,0

Имеются некоторые различия в самооценках финансовой грамотности у респондентов, представляющих разные социально-демографические группы.

Так, среди самых молодых респондентов (18-24 лет) доля тех, кто считает себя финансово грамотным, составляет менее 12%, в то время как в старшей возрастной группе этот показатель достигает 33,3%. Кроме того, выше самооценки финансовой грамотности и в группах респондентов со средним профессиональным и высшим образованием, с хорошим материальным положением.

#### Оценка работы каналов предоставления финансовых услуг

Среди каналов, которыми пользуются потребители финансовых услуг, наиболее емкими в плане затрат личного времени являются отделения почтовой связи и кассы в отделениях банков. Прибегая к этим способам получения финансовых услуг, достаточно много времени по субъективным оценкам тратят 53,5% и 41,6% респондентов соответственно. Наиболее быстро обслуживание происходит с помощью банковских карт в организациях торговли – так считают практически 90% опрошенных (диаграмма 25).





Диаграмма 25 – Распределение ответов респондентов на вопрос «Какими каналами Вы можете воспользоваться быстро, не тратя много времени на доступ к ним или на ожидание, а для каких требуется время?», %

Данные особенности характерны почти для всех групп населения в соответствии с основным занятием, а также другими социально-демографическими характеристиками (таблица 26).

Таблица 26 – Распределение ответов на вопрос «Какими каналами Вы можете воспользоваться быстро, не тратя много времени на доступ к ним или на ожидание, а для каких требуется время?» в группах населения Новосибирской области в соответствии с основным занятием, % ответов «удовлетворен»

Группы населения по роду занятий	Касса в отделении банка		Банкомат / терминал в отделении банка		Банкомат / терминал установленный не в отделении банка		Оплата с помощью банковской карты в организациях торговли		Платежный терминал для приема наличных денежных средств с целью оплаты товаров		Отделение почтовой связи	
	Трату много времени	Могу воспользоваться быстро	Трату много времени	Могу воспользоваться быстро	Трату много времени	Могу воспользоваться быстро	Трату много времени	Могу воспользоваться быстро	Трату много времени	Могу воспользоваться быстро	Трату много времени	Могу воспользоваться быстро
Работаю	42,4	57,6	23,0	77,0	28,2	71,8	9,5	90,5	32,1	67,9	52,4	47,6
Безработный	33,3	66,7	16,7	83,3	16,7	83,3	16,7	83,3	16,7	83,3	50,0	50,0
Учусь/студент	0,0	100,0	25,0	75,0	25,0	75,0	0,0	100,0	0,0	100,0	100,0	0,0
Домохозяйка (домохозяин)	25,0	75,0	25,0	75,0	25,0	75,0	12,5	87,5	25,0	75,0	50,0	50,0
Пенсионер	28,6	71,4	28,6	71,4	42,9	57,1	42,9	57,1	42,9	57,1	57,1	42,9
Самозанятый	75,0	25,0	25,0	75,0	25,0	75,0	0,0	100,0	25,0	75,0	75,0	25,0
Предприниматель	66,7	33,3	33,3	66,7	33,3	66,7	0,0	100,0	33,3	66,7	100,0	0,0
Иное	50,0	50,0	25,0	75,0	25,0	75,0	0,0	100,0	25,0	75,0	25,0	75,0

### Уровень доступности каналов предоставления финансовых продуктов (услуг)

В оценке уровня доступности каналов предоставления финансовых услуг, почти половина пользователи назвали банкоматы и терминалы вне отделения банка наименее доступными. Далее, примерно на одном уровне доступности, следуют: платежные терминалы для приема наличных средств с целью оплаты товаром или услуг (66,7% доступности), отделения почтовой связи (68,4%), кассы в отделении банка (69,1%). Наиболее доступными для 78,1% опрошенных оказались банкоматы

и терминалы в отделениях банка, и безналичная оплата по банковским картам – ее указали 88,5% (диаграмма 26).

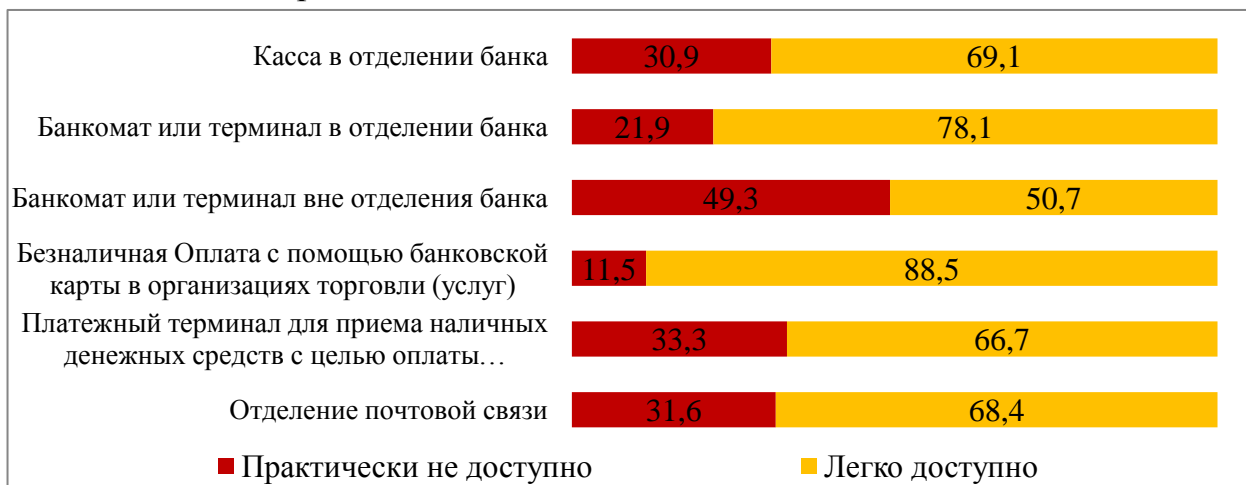


Диаграмма 26 – Оценка доступности каналов предоставления финансовых услуг, %

Определенное влияние на оценки доступности оказывает и характер занятости респондентов. Так, безработные больше предпочитают пользоваться банкоматами в отделениях банка, безналичной оплатой с помощью банковских карт, платежными терминалами для оплаты наличными за товары. Аналогичная ситуация наблюдается и в категории «Предприниматели». Банкоматами в отделениях банка также предпочитают пользоваться пенсионеры. А вот каналом с наименьшей доступностью в получении финансовых услуг являются отделения почтовой связи (таблица 27).

Таблица 27 – Оценка доступности каналов предоставления финансовых услуг в группах населения Новосибирской области в соответствии с основным занятием, % ответов «легко доступно»

Группы населения по роду занятий	Касса в отделении банка	Банкомат или терминал в отделении банка	Банкомат или терминал вне отделения банка	Безналичная оплата с помощью банковской карты в организациях торговли	Платежный терминал для приема наличных денежных средств с целью оплаты товаров	Отделение почтовой связи
Работаю	69,0	76,6	50,0	88,5	65,5	69,0
Безработный	66,7	100,0	66,7	100,0	100,0	66,7
Учусь/студент	50,0	75,0	25,0	100,0	50,0	50,0
Домохозяйка (домохозяин)	87,5	100,0	75,0	87,5	75,0	75,0
Пенсионер	71,4	85,7	57,1	85,7	71,4	57,1
Самозанятый	50,0	75,0	25,0	75,0	75,0	50,0
Предприниматель	66,7	100,0	66,7	100,0	100,0	66,7
Иное	75,0	75,0	50,0	75,0	50,0	75,0

Женщины, а также респонденты 65 лет и старше в целом выше оценивают доступность всех каналов предоставления финансовых услуг

### **Перечень трудностей, возникающих при получении или использовании финансовых продуктов / услуг**

Были изучены мнения потребителей финансовых услуг о тех трудностях, с которыми они сталкиваются при их получении. Главной трудностью оказалась физическая удаленность отделений и банкоматов или их нехватка: 22,1% опрошенных обратили внимание именно на эту особенность. 11,5 процентов отметили очереди в учреждениях, где получают данные услуги (банки, почта и пр.). В диапазон от 3,5% до 4,5% вошли следующие причины: неисправность банкоматов; нехватка информации; высокий процент комиссий и низкая квалификация сотрудников, оказывающих финансовые услуги (диаграмма 27).



Диаграмма 27 – Перечень трудностей, возникающих при получении или использовании финансовых продуктов / услуг, %

### **Оценка использования финансовых продуктов и услуг, связанных с размещением свободных денежных средств. Причины неиспользования**

Среди представленных для оценки финансовых продуктов и услуг наиболее популярным на сегодняшний момент является банковский вклад. 24% отметили его активное использование. На втором месте, хотя и с большим отрывом, идет такой финансовый продукт, ранее считавшимся достаточно редким, как брокерский счет – 7,7% респондентов отметили, что пользуются такими счетами (диаграмма 28). Все остальные виды финансовых продуктов, где респонденты размещают собственные средства, популярны лишь у 4-5% опрошенных. При этом, наименее популярными являются вложения в паевой инвестиционный фонд и вложения средств в сельскохозяйственный потребительский кооператив.



Диаграмма 28 – Использование финансовых продуктов / услуг, связанных с размещением свободных денежных средств, %

Данные по использованию финансовых продуктов / услуг, связанных с размещением свободных денежных средств, в группах населения приведены в таблице 28.

Таблица 28 – Использование финансовых продуктов / услуг, связанных с размещением свободных денежных средств, в группах населения Новосибирской области в соответствии с основным занятием, % ответов «имеется сейчас»

Группы населения по роду занятий	Банковский вклад	Вложение средств в микрофинансовую организации	Вложение средств в кредитном потреб. кооперативе	Вложение средств в сельскохозяйственном кредитном потреб. кооперативе	Индивидуальный инвестиционный счет	Инвестиционное страхование жизни	Брокерский счет	Вложение средств в ПИФ
Работаю	25,3	4,2	4,6	4,2	5,4	5,4	7,3	4,2
Безработный	28,6	28,6	28,6	14,3	14,3	14,3	28,6	14,3
Учусь/студент	0,0	0,0	0,0	0,0	0,0	0,0	0,0	0,0
Домохозяйка (домохозяин)	25,0	0,0	12,5	0,0	0,0	0,0	0,0	0,0
Пенсионер	14,3	0,0	0,0	0,0	0,0	0,0	14,3	0,0
Самозанятый	0,0	0,0	0,0	0,0	0,0	0,0	0,0	0,0
Предприниматель	25,0	0,0	0,0	0,0	0,0	25,0	25,0	0,0
Иное	0,0	0,0	0,0	0,0	0,0	0,0	0,0	0,0

При опросе респондентов о причинах неразмещения собственных средств в финансовых организациях, доминирующей оказалась отсутствие (недостаток)

свободных денежных средств. На нее указали почти 85% респондентов. С существенным отрывом от данной причины идут следующие: недоверие самим финансовым организациям – 9,9% и низкая процентная ставка – 6,8% (диаграмма 29).

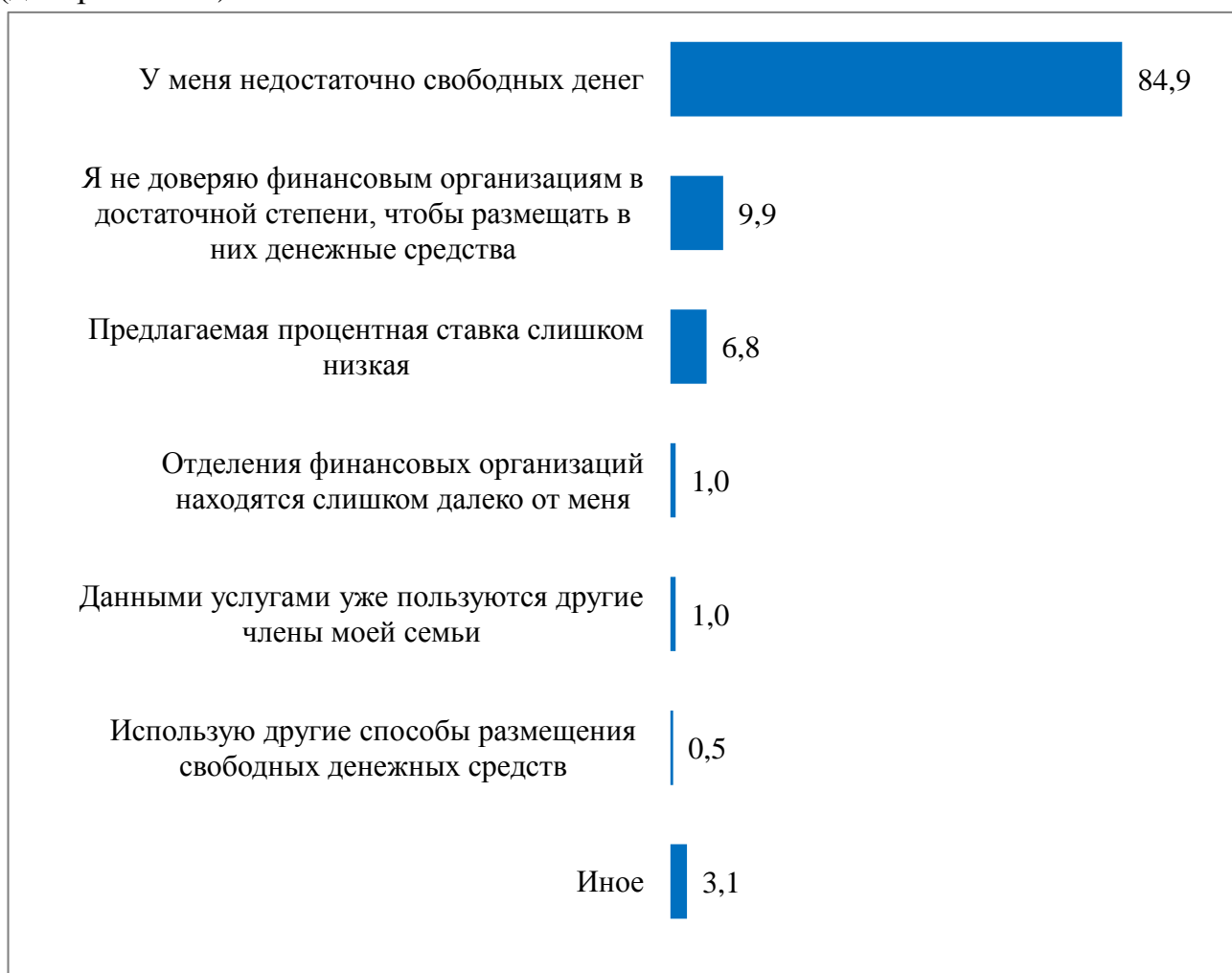


Диаграмма 29 – Причины неиспользования финансовых продуктов / услуг, связанных с размещением свободных денежных средств, %

**Оценка использования финансовых продуктов и услуг, связанных с использованием заемных средств. Причины неиспользования**

Опрос показал, что самыми распространенными являются: кредит в банке – на момент опроса им пользовались 53,3% респондентов; кредитная карта – 42,3%; онлайн кредит в банке – 21,7% (диаграмма 30).



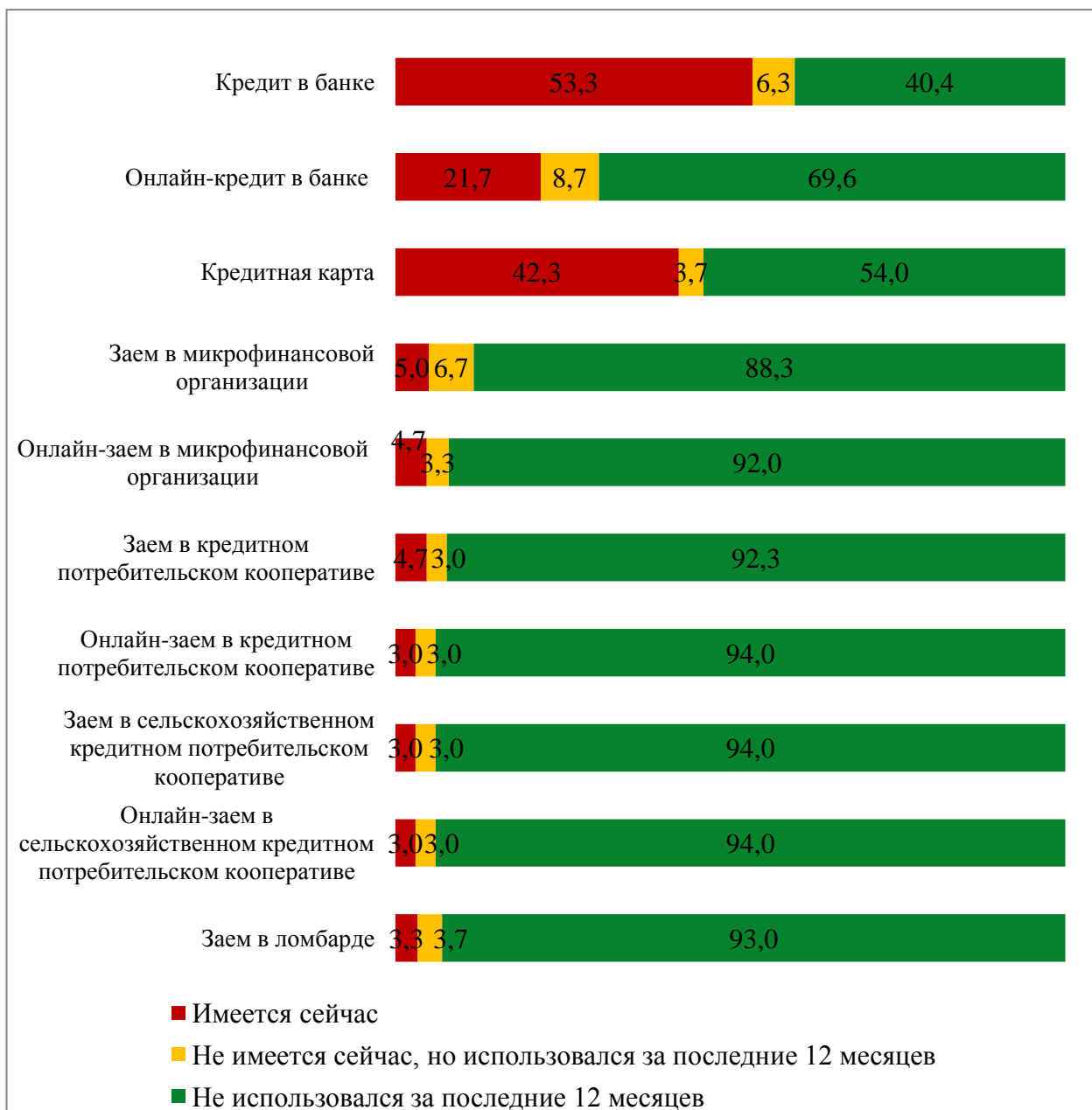


Диаграмма 30 – Использование финансовых продуктов / услуг, связанных с использованием заемных средств, %

Активное использование различных финансовых продуктов, предоставляющих заёмные средства, характерно для самозанятых: от 60% до 80% опрошенных представителей этой группы пользуются кредитами, он-лайн-кредитами и кредитными картами. К услугам ломбардов чаще остальных прибегают безработные (таблица 29).

Таблица 29 – Использование финансовых продуктов / услуг, связанных с использованием заемных средств, в группах населения Новосибирской области в соответствии с основным занятием, % ответов «имеется сейчас»

Группы населения по роду занятий	Кредит в банке	Онлайн-кредит в банке	Кредитная карта	Заем в микрофинансовой организации	Онлайн-заем в микрофинансовой организации	Заем в кредитном потреб. кооперативе	Онлайн-заем в кредитном потреб. кооперативе	Заем в сельскохозяйственном кредитном потреб. кооперативе	Онлайн-заем в сельскохозяйственном кредитном потреб. кооперативе	Заем в ломбарде
Работаю	52,9	19,5	42,9	5,0	4,6	5,0	3,1	3,4	3,4	3,4
Безработный	57,1	28,6	14,3	14,3	14,3	14,3	14,3	0,0	0,0	14,3
Учусь/студент	75,0	50,0	50,0	0,0	25,0	0,0	0,0	0,0	0,0	0,0
Домохозяйка (домохозяин)	25,0	12,5	12,5	0,0	0,0	0,0	0,0	0,0	0,0	0,0
Пенсионер	57,1	28,6	28,6	14,3	0,0	0,0	0,0	0,0	0,0	0,0
Самозанятый	80,0	60,0	60,0	0,0	0,0	0,0	0,0	0,0	0,0	0,0
Предприниматель	50,0	25,0	50,0	0,0	0,0	0,0	0,0	0,0	0,0	0,0
Иное	75,0	75,0	100,0	0,0	0,0	0,0	0,0	0,0	0,0	0,0

Мужчины чаще, чем женщины, берут кредиты в банках. Кроме того, самыми активными пользователями этой категории финансовых продуктов являются респонденты 25-34 лет. Он-лайн кредиты наиболее популярны у представителей возрастной группы 35-44 лет, кредитные карты – у 18-24-летних и 35-44-летних

При изучении причин игнорирования возможности использования заемных средств, нами было выяснено, что основной причиной отказа является нежелание потенциального заемщика жить в долг. Таких оказалось 53,5%. На втором месте по своему сдерживающему потенциалу стала причина, связанная со слишком высокой ставкой, по которой потом заемщику придется платить за взятый кредит – 19,8%. Имеется определенная доля и тех, кто до сих пор не доверяет финансово-кредитным организациям и по этой причине не берет заемные средства – 16,3%. У 14% ответивших вообще нет необходимости в получении заемных средств, а 8% потенциальных заемщиков использует другие каналы получения средств, одалживая их у родных, знакомых, родственников или у работодателей (диаграмма 31).

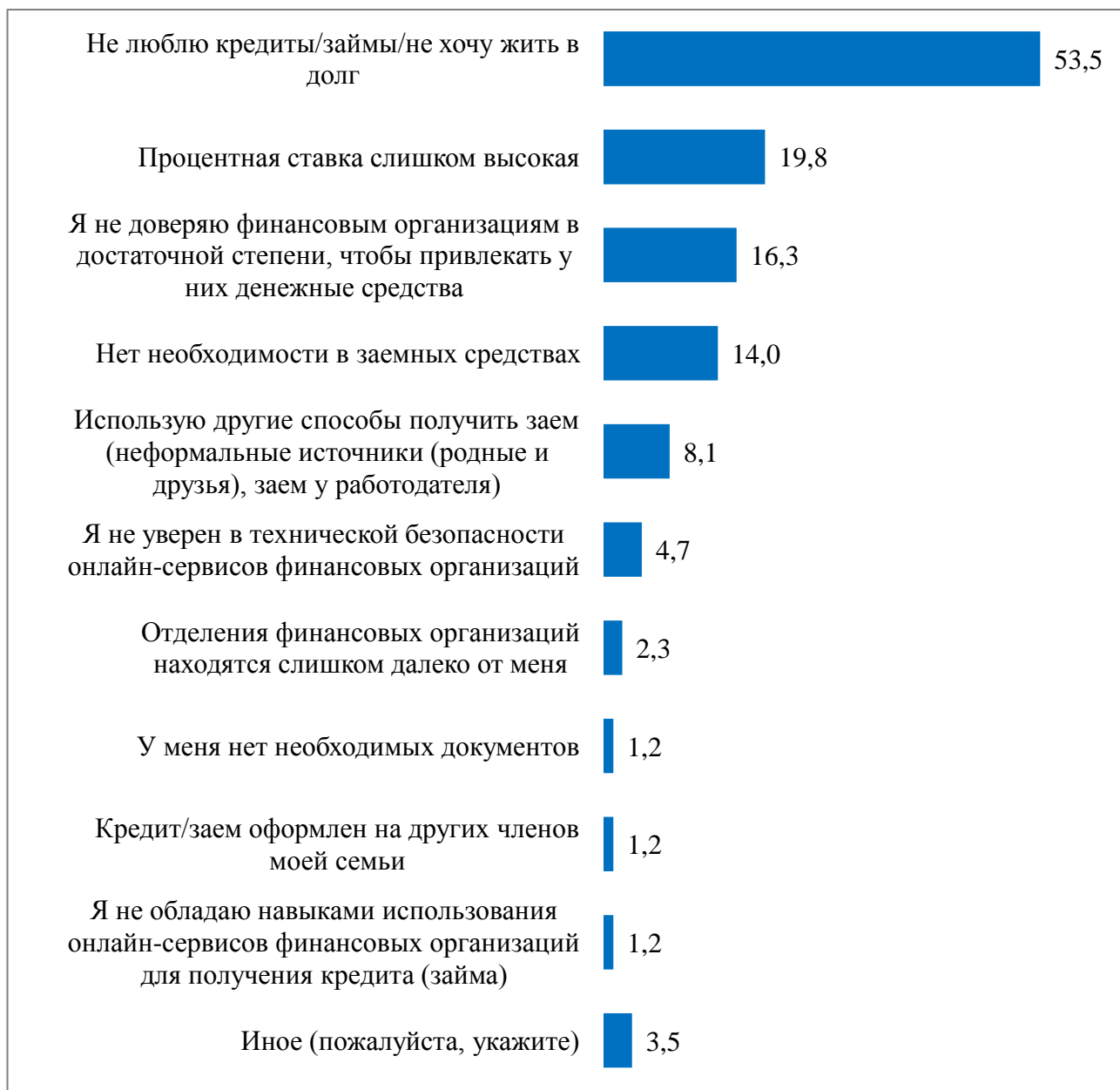


Диаграмма 31 – Причины неиспользования финансовых продуктов / услуг, связанных с использованием заемных средств, %

### Оценка использования платежных карт. Причины отсутствия у потребителей платежных карт

Изучая частоту использования платежных карт и причины их неиспользования, мы получили следующие данные. Наиболее часто опрошенные используют зарплатные карты. Таких на момент опроса насчитывалось 82%. Еще 6,7% использовали их в течении последнего года. Далее по частоте использования идут кредитные карты. Ими пользуются 39% от опрошенных. 34% используют дебетовые карты для получения пенсий и иных социальных выплат и 29,7% – другие виды расчетных дебетовых карт (диаграмма 32).

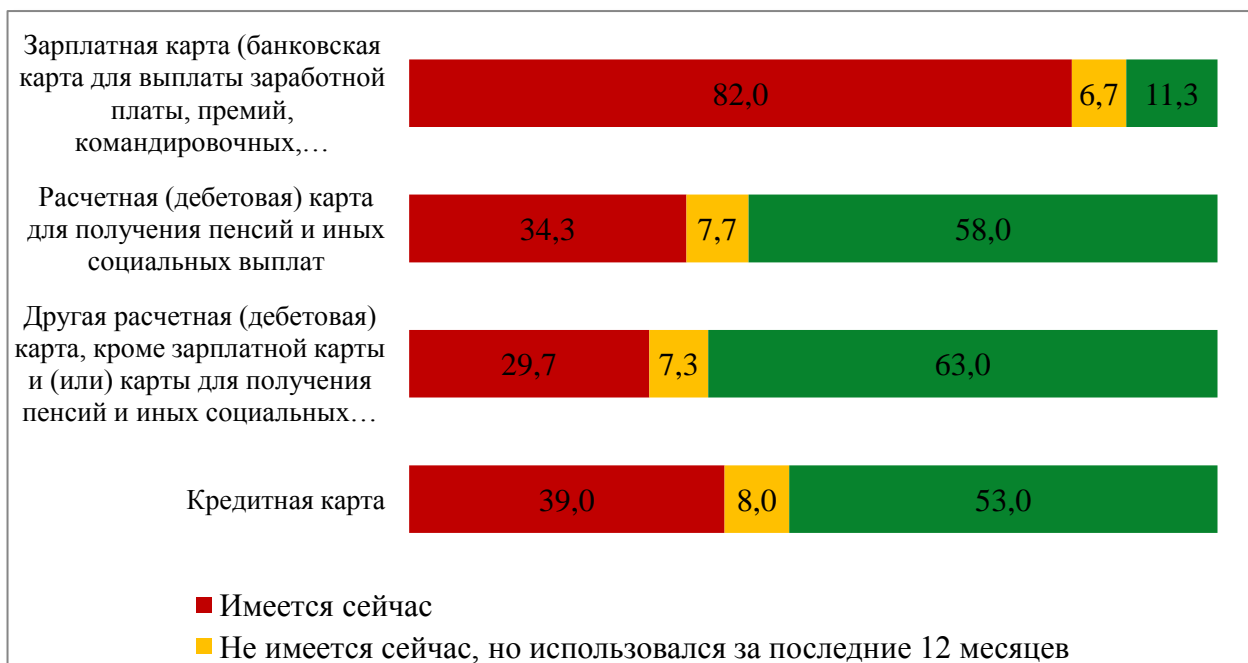


Диаграмма 32– Использование платежных карт, %

Зарплатные карты имеются у 88,5% работающего населения. В других группах по основному роду деятельности уровень их использования ожидаемо ниже. Расчетные карты для получения социальных выплат распространены среди безработных, домохозяек, пенсионеров, а кредитные – среди предпринимателей (таблица 30).

Таблица 30 – Использование платёжных карт в группах населения Новосибирской области в соответствии с основным занятием, % ответов «имеется сейчас»

Группы населения по роду занятий	Зарплатная карта	Расчётная (дебетовая) карта для получения пенсий и иных социальных выплат	Другая расчётная (дебетовая) карта	Кредитная карта
Работаю	88,5	30,7	28,0	39,1
Безработный	28,6	57,1	42,9	14,3
Учусь/студент	50,0	50,0	50,0	25,0
Домохозяйка (домохозяин)	25,0	75,0	25,0	25,0
Пенсионер	57,1	57,1	28,6	42,9
Самозанятый	20,0	40,0	40,0	40,0
Предприниматель	25,0	50,0	50,0	50,0
Иное	75,0	75,0	75,0	100,0

На диаграмме 33 представлены причины, по которым жители региона отказываются от использования любых разновидностей платежных карт. При

анализе представленных данных следует иметь виду, что вопрос «Укажите причину, по которой Вы не пользовались платежными картами» задавался только тем респондентам, которые за последние 12 месяцев ни разу не использовали никакие платежные карты. Таких в общей совокупности респондентов оказалось лишь 6 человек. В результате полученное ответное распределение следует рассматривать лишь как отражение наиболее общих тенденций.

Основными причинами неиспользования платежных карт, таким образом, можно считать низкий уровень доверия кредитным организациям, отсутствие возможности проводить безналичную оплату товаров и услуг, отсутствие в шаговой доступности отделений банков.



Диаграмма 33 – Причины неиспользования платежных карт, %

### **Использование различных способов доступа к банковским услугам и причины их неиспользования**

Пользователи банковских услуг применяют разные способы доступа к ним и с разной периодичностью. При изучении данного аспекта финансового поведения потребителей этих услуг мы выявили, что наибольший процент опрошенных используют мобильный банк через приложение в смартфоне или планшете – 77,7%. Далее по популярности идет платежный терминал в отделении банка или банкомат – используют 47,7% респондентов. Затем, более, чем с 10% отрывом идут использование интернет-банка с компьютера или ноутбука и оплата банковской картой на сайте интернет-магазина – оба способа набрали по 34%. Существенно меньшее количество пользуется кассами в отделении банка (10,3%) и переводами посредством отправки СМС на короткий номер (8%). Совсем небольшое количество опрошенных использует электронные кошельки WebMoney, Яндекс-

деньги и др. – 4,3%. Менее процента осуществляет доступ к банковским услугам посредством традиционной почты (диаграмма 34).



Диаграмма 34 – Использование различных способов доступа к банковским услугам, %

Кассами в отделениях банков чаще остальных пользуются пенсионеры, интернет-банком – студенты, пенсионеры и самозанятые. Кроме того, категория самозанятых – самые активные пользователи электронных кошельков (таблица 31).



Таблица 31 – Использование различных способов доступа к банковским услугам в группах населения Новосибирской области в соответствии с основным занятием, % ответов «имеется сейчас»

Группы населения по роду занятий	Платежный терминал в отделении банка/банкомат	Мобильный банк	Интернет-банк	Оплата банковской картой на сайте интернет-магазина	Касса в отделении банка	Электронный кошелек	Переводы посредством смс на короткий номер	Доступ посредством почты	Иное	Не пользуются
Работаю	48,7	78,5	33,0	35,2	10,0	3,8	8,8	0,4	0,4	1,9
Безработный	28,6	71,4	14,3	0,0	0,0	0,0	0,0	0,0	0,0	0,0
Учусь/студент	50,0	75,0	75,0	50,0	0,0	0,0	0,0	0,0	0,0	0,0
Домохозяйка (домохозяин)	25,0	62,5	25,0	0,0	12,5	0,0	0,0	0,0	0,0	0,0
Пенсионер	57,1	42,9	71,4	28,6	28,6	0,0	0,0	14,3	0,0	0,0
Самозанятый	80,0	100,0	80,0	80,0	20,0	40,0	20,0	0,0	0,0	0,0
Предприниматель	0,0	75,0	25,0	25,0	0,0	0,0	0,0	0,0	0,0	25,0
Иное	50,0	100,0	25,0	25,0	25,0	25,0	0,0	0,0	0,0	0,0

На диаграмме 35 представлены причины, по которым опрошенные не использовали за последние 12 месяцев ни один из способов доступа к банковским услугам. Соответствующий вопрос задавался только тем респондентам, которые на вопрос «Какой способ доступа к банковским услугам (платежам, переводам) Вы использовали за последние 12 месяцев?» дали ответ «не пользовался». В силу низкой наполненности соответствующей подвыборки полученные данные следует рассматривать лишь как отражение наиболее общих тенденций.

Основная причина неиспользования ни одного из способов доступа к банковским услугам – отсутствие уверенности в безопасности интернет-сервисов.



Диаграмма 35 – Причины неиспользования ни одного из способов доступа к банковским услугам, %

**Оценка использования страховых продуктов (услуг).  
Причины их неиспользования**

Последним пунктом нашего исследования потребителей в сфере финансовых услуг была оценка в использовании страховых продуктов и причины неиспользования или отказа от добровольного страхования.

Что касается первого аспекта, как показывают результаты опроса, добровольное страхование не является особо популярным видом потребления такой финансовой услуги. Число клиентов колеблется от 11% до 17,7% от опрошенных респондентов. При этом, добровольным страхованием жизни охвачено 11,3% респондентов, другим добровольным страхованием, кроме страхования жизни 17,7%, а другим обязательным страхованием, кроме обязательного медицинского страхования – 11,0% (диаграмма 36).

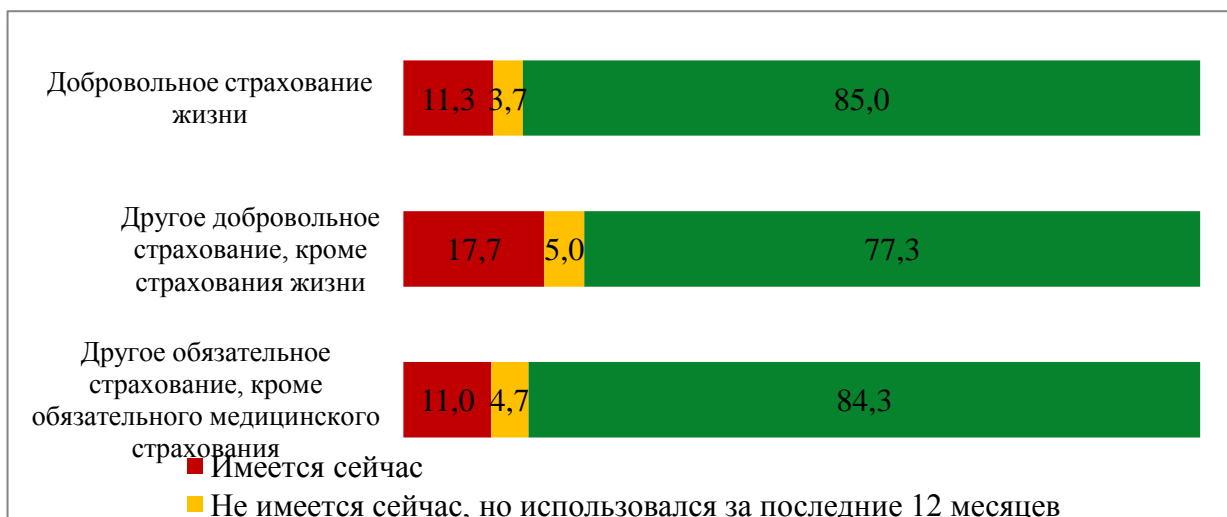


Диаграмма 36 – Оценка использования страховых продуктов / услуг, %

В таблице 32 представлена оценка использования страховых продуктов / услуг в разных группах населения Новосибирской области в соответствии с основным занятием. Как показывают полученные результаты, добровольным страхованием жизни пользуются более 28% пенсионеров. Практически не пользуются страховыми услугами безработные.

Таблица 32 – Оценка использования страховых продуктов/услуг в группах населения Новосибирской области в соответствии с основным занятием, %  
*ответов «имеется сейчас»*

Группы населения по роду занятий	Добровольное страхование жизни	Другое добровольное страхование, кроме страхования жизни	Другое обязательное страхование, кроме ОМС
Работаю	11,5	18,8	10,7
Безработный	0,0	0,0	0,0

Учусь/студент	0,0	0,0	25,0
Домохозяйка (домохозяин)	12,5	0,0	0,0
Пенсионер	28,6	14,3	14,3
Самозанятый	0,0	20,0	20,0
Предприниматель	25,0	25,0	25,0
Иное	0,0	25,0	25,0

Доминирующими причинами отказа от добровольного страхования являются: слишком высокая стоимость страхового полиса (39,1%) и то, что многие из опрошенных вообще не видят смысла в пользовании страховыми услугами (35,1%). Из-за недоверия к страховым организациям не хотят пользоваться их услугами 24,8%. Какие-то другие невыгодные условия договора отпугивают 12,4% потенциальных клиентов (диаграмма 37).



Диаграмма 37 – Причины неиспользования добровольного страхования, %

### 2.3.9. Результаты мониторинга цен на товары, входящие в перечень отдельных видов социально значимых продовольственных товаров первой необходимости, в отношении которых могут устанавливаться предельно допустимые розничные цены

Рынки услуг розничной торговли продовольственными товарами в Российской Федерации в целом являются конкурентными. Хозяйствующие субъекты вправе самостоятельно устанавливать цены на реализуемую продукцию в зависимости от конъюнктуры рынка (спрос и предложение).

При этом необходимо отметить, что государственное регулирование цен в Российской Федерации осуществляется в соответствии с Указом Президента Российской Федерации от 28.02.1995 № 221 «О мерах по упорядочению государственного регулирования цен (тарифов)». Согласно действующему законодательству Российской Федерации, цены на продовольственные товары не подлежат государственному регулированию.

При этом Федеральный закон от 28.12.2009 № 381-ФЗ «Об основах государственного регулирования торговой деятельности в Российской Федерации» предусматривает возможность государственного регулирования цен на социально значимые продовольственные товары.

В законодательстве Российской Федерации предусмотрен механизм «замораживания» цен при определенных условиях и на определенный срок. Данное право предоставлено Правительству Российской Федерации.

Согласно части 6 статьи 8 Закона о торговле перечень отдельных видов социально значимых продовольственных товаров первой необходимости и порядок установления предельно допустимых розничных цен на них устанавливаются постановлением Правительства Российской Федерации от 15.07.2010 № 530 «Об утверждении Правил установления предельно допустимых розничных цен на отдельные виды социально значимых продовольственных товаров первой необходимости, перечня отдельных видов социально значимых продовольственных товаров первой необходимости, в отношении которых могут устанавливаться предельно допустимые розничные цены, и перечня отдельных видов социально значимых продовольственных товаров, за приобретение определенного количества которых хозяйствующему субъекту, осуществляющему торговую деятельность, не допускается выплата вознаграждения».

Согласно пунктам 3 и 4 Правил установления предельно допустимых розничных цен на отдельные виды социально значимых продовольственных товаров первой необходимости, утвержденных Постановлением Правительства Российской Федерации от 15.07.2010 № 530, подготовка предложений об установлении предельных розничных цен на продовольственные товары осуществляется Министерством экономического развития Российской Федерации по результатам еженедельного макроэкономического анализа состояния розничных цен на продовольственные товары. По результатам проведенного анализа Министерство экономического развития Российской Федерации вносит в установленном порядке в Правительство Российской Федерации проект постановления Правительства Российской Федерации об установлении предельных розничных цен на продовольственные товары, реализуемые на территории отдельного субъекта Российской Федерации или на территориях субъектов Российской Федерации, с указанием наименований продовольственных товаров, размеров предельных розничных цен на такие товары и сроков, на которые вводятся предельные розничные цены.

Указанным Постановлением Правительства Российской Федерации утвержден Перечень отдельных видов социально значимых продовольственных товаров первой необходимости, в отношении которых могут устанавливаться предельно допустимые розничные цены, в который входят следующие продовольственные товары:

1. Говядина (кроме бескостного мяса)
2. Свиная (кроме бескостного мяса)
3. Баранина (кроме бескостного мяса)
4. Куры (кроме куриных окорочков)

5. Рыба мороженая неразделанная
6. Масло сливочное
7. Масло подсолнечное
8. Молоко питьевое
9. Яйца куриные
10. Сахар-песок
11. Соль поваренная пищевая
12. Чай черный байховый
13. Мука пшеничная
14. Хлеб ржаной, ржано-пшеничный
15. Хлеб и булочные изделия из пшеничной муки
16. Рис шлифованный
17. Пшено
18. Крупа гречневая-ядрица
19. Вермишель
20. Картофель
21. Капуста белокочанная свежая
22. Лук репчатый
23. Морковь
24. Яблоки

Подобные меры «замораживания» цен за все время их существования Правительством Российской Федерации не применялись в связи с отсутствием оснований.

Средние потребительские цены на социально значимые продовольственные товары первой необходимости, в отношении которых могут устанавливаться предельно допустимые розничные цены, в Новосибирской области в 2021 году, представлены в таблице 33<sup>1</sup>.

---

<sup>1</sup> <https://novosibstat.gks.ru/folder/31735>

Таблица 33 – Средние потребительские цены на отдельные виды социально значимых продовольственных товаров первой необходимости, в отношении которых могут устанавливаться предельно допустимые розничные цены в Новосибирской области в 2021 году, рублей

Наименование товара	Январь 2021	Февраль 2021	Март 2021	Апрель 2021	Май 2021	Июнь 2021	Июль 2021	Август 2021	Сентябрь 2021	Октябрь 2021	Ноябрь 2021
Говядина (кроме бескостного мяса), кг	355,44	360,74	362,03	367,56	367,72	367,61	372,25	373,61	386,00	395,43	398,58
Свинина (кроме бескостного мяса), кг	294,67	287,65	291,63	302,62	310,05	309,94	315,72	317,25	318,75	319,14	327,08
Баранина (кроме бескостного мяса), кг	392,99	394,01	409,11	420,94	433,34	437,81	441,97	441,97	452,64	459,69	458,67
Куры (кроме куриных окорочков), кг	149,61	154,82	160,15	164,32	162,78	164,69	168,32	174,19	177,09	184,23	189,53
Рыба замороженная неразделанная, кг	164,52	166,16	166,10	168,39	166,82	168,89	167,11	168,14	167,91	177,55	181,17
Масло сливочное, кг	631,47	637,65	658,38	649,29	643,52	648,44	634,18	632,64	677,50	672,99	713,74
Масло подсолнечное, кг	129,34	130,88	134,52	134,21	135,47	133,54	134,24	135,72	135,68	135,80	137,10
Молоко питьевое цельное пастеризованное 2,5-3,2% жирности, л	59,82	60,67	59,77	60,45	61,14	61,95	61,59	63,34	63,64	66,60	67,90
Яйца куриные, 10 шт.	70,88	73,56	78,89	83,85	82,23	75,34	72,45	71,46	73,48	77,25	81,62
Сахар-песок, кг	49,98	49,73	50,76	52,35	51,35	51,53	51,46	53,38	52,96	54,05	55,35
Чай черный байховый, кг	946,46	1010,11	1025,84	978,76	1010,89	1010,68	998,70	1001,15	1030,57	967,74	1007,14
Соль поваренная пищевая, кг	12,38	12,05	11,96	12,16	12,15	12,26	12,02	12,06	12,26	12,45	12,55
Мука пшеничная, кг	37,85	39,07	38,56	38,39	38,92	37,91	39,30	38,64	38,32	40,17	43,11
Хлеб ржаной, ржано-пшеничный, кг	75,87	75,58	75,25	76,60	76,09	78,40	75,40	79,89	80,09	82,61	84,52
Хлеб и булочные изделия из пшеничной муки высшего сорта, кг	105,04	105,97	103,75	107,32	107,93	107,79	105,28	104,18	103,58	104,30	108,04
Рис шлифованный, кг	86,28	84,05	82,31	85,30	84,12	85,23	87,77	85,73	85,39	91,12	90,95
Пшено, кг	53,99	55,17	53,82	54,30	55,25	52,48	52,97	52,35	54,47	57,30	57,49
Крупа гречневая-ядрица, кг	84,34	86,38	86,96	92,93	97,29	95,78	97,32	98,33	97,12	104,27	112,23
Вермишель, кг	92,26	92,44	95,07	96,79	98,47	97,59	100,63	103,01	101,57	103,89	108,86
Картофель, кг	25,05	30,51	39,09	41,74	48,90	62,72	47,40	36,31	27,93	35,88	38,54



Капуста белокочанная свежая, кг	17,48	19,02	20,87	25,09	31,86	38,25	34,84	35,41	28,11	30,54	35,38
Лук репчатый, кг	24,62	25,77	26,24	28,36	30,93	30,67	31,86	33,53	27,30	25,34	25,24
Морковь, кг	30,83	34,60	39,12	44,45	51,46	68,72	81,32	47,20	32,95	36,59	37,02
Яблоки, кг	121,53	123,99	127,89	126,79	122,70	131,74	129,02	133,39	113,94	109,17	105,85

В ноябре 2021 года произошел рост цен на 20 товаров: говядина (кроме бескостного мяса), свинина (кроме бескостного мяса), куры (кроме куриных окорочков), рыба замороженная неразделанная, масло сливочное, масло подсолнечное, молоко питьевое цельное пастеризованное 2,5-3,2% жирности, яйца куриные, сахар-песок, чай черный байховый, соль поваренная пищевая, мука пшеничная, хлеб ржаной, ржано-пшеничный, хлеб и булочные изделия из пшеничной муки высшего сорта, пшено, крупа гречневая-ядрица, вермишель, картофель, капуста белокочанная свежая, морковь.

К числу возможных факторов динамики цен на социально значимые продовольственные товары первой необходимости можно отнести:

- изменение уровня цен на различные типы топлива;
- изменение уровня цен на электроэнергию;
- изменение уровня цен на сырье для предприятий пищевого производства;
- изменение уровня цен на закупаемые сельскохозяйственными организациями промышленные товары и услуги;
- сезонные колебания цен на плодоовощную продукцию;
- введение электронной сертификации готовой животноводческой продукции и системы маркировки молочной продукции.

Индексы потребительских цен на товары по Новосибирской области за ноябрь 2021 года представлены в таблице 34.

Таблица 34 – Индексы потребительских цен на товары по Новосибирской области за ноябрь 2021 года

Наименование видов и групп товаров и услуг	Индексы цен (тарифов) отчетного месяца, в %			
	к предыдущему месяцу	к декабрю предыдущего года	к соответствующему месяцу предыдущего года	к соответствующему периоду предыдущего года
Говядина (кроме бескостного мяса), кг	100,8	112,0	112,5	107,0
Свинина (кроме бескостного мяса), кг	102,5	110,8	111,3	105,4
Баранина (кроме бескостного мяса), кг	99,8	116,4	116,7	111,6
Куры охлажденные и мороженые, кг	102,7	128,6	130,4	116,9
Рыба мороженая неразделанная, кг	101,7	106,8	106,6	96,8
Масло сливочное, кг	106,1	112,5	110,6	105,5
Масло подсолнечное, кг	101,0	106,9	105,4	124,1
Молоко питьевое цельное пастеризованное 2,5-3,2% жирности, л	101,9	116,6	113,3	105,3
Яйца куриные, 10 шт.	105,7	116,6	121,5	124,9
Сахар-песок, кг	102,4	111,7	105,1	127,4
Чай черный байховый, кг	104,0	103,2	99,0	102,4
Соль поваренная пищевая, кг	101,5	105,0	105,0	99,0
Мука пшеничная, кг	107,9	116,6	115,7	110,6
Хлеб из ржаной муки и из смеси муки ржаной и пшеничной, кг	102,3	109,3	109,9	106,2
Хлеб и булочные изделия из пшеничной муки высшего сорта, кг	104,2	105,6	106,0	104,8
Рис шлифованный, кг	99,8	110,6	105,5	106,8
Пшено, кг	100,3	106,5	103,6	90,8
Крупа гречневая-ядрица, кг	107,6	128,4	125,6	118,9
Вермишель, кг	104,8	117,6	117,5	111,5
Картофель, кг	107,5	157,8	171,1	151,2
Капуста белокочанная свежая, кг	115,8	224,4	231,9	133,0
Лук репчатый, кг	99,6	110,7	113,5	102,8
Морковь, кг	101,2	130,8	148,8	146,3
Яблоки, кг	97,0	91,5	94,8	99,5

Наибольший рост индекса потребительских цен в ноябре 2021 года отмечен на картофель – 151,2% к соответствующему периоду 2020 года.

Индекс цен в ноябре 2021 года более 100% уровня предыдущего года представлен на диаграмме 38.



Диаграмма 38 – Индексы потребительских цен на отдельные группы продовольственных товаров по Новосибирской области за ноябрь 2021 года

По данным Новосибирскстата стоимость условного (минимального) набора продуктов питания в расчете на месяц по Новосибирской области в ноябре 2021 года составила 5220,54 рублей и по сравнению с предыдущим месяцем выросла на 2,9%, а с начала года увеличилась на 16,2%<sup>1</sup>.

Информация о структуре стоимости условного (минимального) набора продуктов питания представлена на диаграмме 39.

<sup>1</sup> Социально-экономическое положение Новосибирской области (январь - ноябрь 2021 года) <https://novosibstat.gks.ru/folder/42303>

НОВОСИБИРСКСТАТ

## СТОИМОСТЬ УСЛОВНОГО (МИНИМАЛЬНОГО) НАБОРА ПРОДУКТОВ ПИТАНИЯ ПО НОВОСИБИРСКОЙ ОБЛАСТИ В НОЯБРЕ 2021 ГОДА

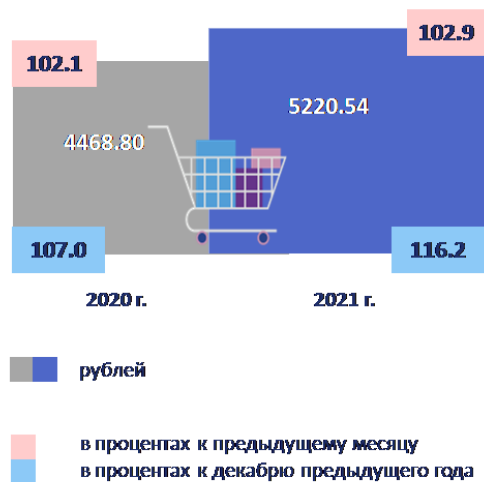


Диаграмма 39 – Структура стоимости условного (минимального) набора продуктов питания

В структуре стоимости набора преобладают хлеб, крупы и макаронные изделия – 27,5%, на долю молочных продуктов приходится 20,3%, плодов и овощей – 17,5%, мяса и мясопродуктов – 17,2%, жиров – 5,4%, рыбы – 4,3%, чая, соли и специй – 3,2%, яиц – 2,4%, сахара и кондитерских изделий – 2,2%.

### **2.3.10. Результаты мониторинга логистических возможностей субъекта Российской Федерации**

Новосибирская область позиционирует себя как крупнейший транспортно-распределительный и транзитный узел Восточной части России, этому в значительной мере способствует выгодное геополитическое положение области. Здесь проходят основные транспортные артерии страны, идущие с запада на восток, на юг (страны Средней Азии и Монголия), на юго-запад (Республика Казахстан), на север, Южный Кузбасс.

Общая протяженность сети автомобильных дорог на территории Новосибирской области составляет 28 262,096 км. При этом протяженность автомобильных дорог федерального значения составляет 804,4 км, протяженность автомобильных дорог регионального и межмуниципального значения 12 710,196 км, протяженность автомобильных дорог местного значения 14 747,5 км.

По итогам 2021 года доля автомобильных дорог регионального и межмуниципального значения, техническое состояние которых соответствует нормативным требованиям, составляет 42,5% (5 402,31 км).

Мероприятия, ежегодно выполняемые на автодорожной сети Новосибирской области, направлены на улучшение связанности и доступности территорий, на снижение задержек при передвижениях на автомобильном транспорте, а также, на снижение уровня дорожно-транспортных происшествий за счет увеличения пропускной способности отдельных направлений.

Эксплуатационная длина железнодорожных путей в Новосибирской области составляет 2242 км, в том числе путей общего пользования – 1506 км, необщего пользования – 736 км (по данным на 01.01.2021).

Плотность железнодорожных путей на 1000 кв. км территории составляет 12,6 км, путей общего пользования – 8,5 км. Через Новосибирскую область проходит Транссибирская магистраль, имеется железнодорожный выход в Казахстан и страны Средней Азии. Основными железнодорожными станциями, осуществляющими грузовые операции, являются: Инская, Обь, Клещиха, Чемской, Сибирская, Новосибирск-Южный, Новосибирск-Главный, Новосибирск-Западный, Новосибирск-Восточный, Иня-Восточная, Сокур, Жеребцово, Коченево, Чик, Черепаново, Посевная, Дорогино, Линево, Евсино, Ложок, Искитим, Бердск, Крахаль, Изынский, Тогучин, Мошково. Мероприятия по развитию инфраструктуры железнодорожного транспорта осуществляются в рамках долгосрочной программы развития ОАО «РЖД» до 2025 года, утвержденной распоряжением Правительства Российской Федерации от 19.03.2019 № 466-р, в соответствии с инвестиционной программой ОАО «РЖД», формирование которой в первую очередь осуществляется на основании финансовой возможности компании с учетом обеспечения технических и технологических нужд, имеющих стратегическое значение в перевозочном процессе.

Пропускная способность железнодорожных магистралей в Западном направлении практически исчерпала свою пропускную способность, загрузка

отдельных участков составляет 120%, существенно возросла грузонапряженность железнодорожных участков в направлении на Восток.

Протяженность внутренних судоходных путей на территории Новосибирской области составляет 647 км. По р. Оби и ее притокам доставляются грузы в приречные районы Алтайского края, Томской, Новосибирской и Тюменской областей. Период навигации составляет 153 дня, с 1 мая по 1 октября.

На территории Новосибирской области расположен крупнейший за Уралом транзитный авиаузел на важнейших направлениях между Европой и Азией – международный аэропорт Новосибирск (Толмачево) им. А.И. Покрышкина. Аэропорт Толмачево является сформировавшимся авиационным хабом в центре страны, имеющим максимальный потенциал для дальнейшего развития в качестве главного стыковочного авиаузла для регионов Российской Федерации на направлениях Запад-Восток, Север-Юг.

Благодаря своему выгодному расположению и наличию разветвленной маршрутной сети, насчитывающей более 100 направлений, аэропорт Новосибирск (Толмачево) традиционно обслуживает значительное количество пассажиров не только из Новосибирской области, но также из близлежащих регионов – Томской, Кемеровской областей, Алтайского края и Республики Алтай.

Аэровокзальный комплекс аэропорта Новосибирск (Толмачево) способен обслуживать 1800 пассажиров в час на внутренних авиалиниях и 1300 – на международных. С 2020 г. осуществляется строительство нового пассажирского терминала внутренних авиалиний, площадью 56 тыс. кв.м. (этап I) с увеличением пропускной способности как минимум в 2 раза. Планируемый срок ввода в эксплуатацию 2022 год.

Транспортно-логистический комплекс Новосибирской области располагает крупнейшей контейнерной станцией «Клещиха», логистическим комплексом и контейнерным терминалом компании «Евросиб», промышленно-логистическим парком «Восточный», а также одной из крупнейших в России железнодорожной грузовой станцией «Инская», зоны влияния которых выходят далеко за пределы Новосибирской области, вследствие чего обеспечивается функция концентрирующего и распределяющего узлов.

В основном контейнеры доставляются в г. Новосибирск железнодорожным транспортом, а затем автомобильным транспортом доставляются до конечного получателя в Новосибирской области или в соседние регионы (Омскую, Томскую, Кемеровскую области, Алтайский край). Таким образом, объем переработки складывается из железнодорожной и автомобильной составляющих.

Общий объем складского хозяйства Новосибирского транспортно-логистического узла составляет более 2,8 млн кв. м объем складов и терминалов класса А и В составляет на 01.01.2022 – 1,313 млн кв. м.

В зону влияния транспортных связей Новосибирской области попадают до 13 млн человек, поэтому для нашей области важно сохранить и укрепить статус международного транспортного узла, не потеряв естественное преимущество в конкурентной борьбе за транспортную и экономическую инициативу с соседними иностранными государствами, в том числе республиками Казахстан и Китай.



Развитие и модернизация транспортного каркаса Новосибирской агломерации, где Новосибирск выступает в качестве транспортного узла, оказывающего влияние на развитие не только близлежащих муниципальных районов и городских округов области, но и соседних субъектов Российской Федерации, рассматривается в нашей области в качестве залога ее экономического успеха.

Ниже представлены основные показатели транспортно-логистической отрасли Новосибирской области<sup>1</sup>.

Удельный вес автомобильных дорог с твердым покрытием в общей протяженности автомобильных дорог общего пользования в 2017-2021 гг:

- по итогам 2017 года – 69,87%;
- по итогам 2018 года – 70,65%;
- по итогам 2019 года – 72,23%;
- по итогам 2020 года – 72,76%;
- по итогам 2021 года – нет данных.

Динамика удельного веса автомобильных дорог с твердым покрытием в общей протяженности автомобильных дорог общего пользования к предыдущему году:

- по итогам 2017 года – +0,0%;
- по итогам 2018 года – +0,85%;
- по итогам 2019 года – +1,60%;
- по итогам 2020 года – +0,53%;
- по итогам 2021 года – нет данных.

Удельный вес автомобильных дорог с усовершенствованным покрытием в протяженности автомобильных дорог с твердым покрытием общего пользования:

- по итогам 2017 года – 45,16%;
- по итогам 2018 года – 45,10%;
- по итогам 2019 года – 44,54%;
- по итогам 2020 года – 44,45%;
- по итогам 2021 года – нет данных.

Плотность железнодорожных путей общего пользования на 1000 кв. км территории составляет 12,7 км, путей общего пользования – 8,5 км.

Пропускная способность на внутренних авиалиниях составляет 1800 пассажиров в час, на международных — 1300 пассажиров.

Основные показатели работы транспорта представлены в таблицах 35-39.

Таблица 35 – Основные показатели работы железнодорожного транспорта

	2017*	2018*	2019*	2020	2021
Перевезено грузов, тыс. тонн	20956	26363	23840	22655	22657
в % к предыдущему году	136,2	125,8	90,4	98,4	100
Перевезено (отправлено) пассажиров транспортом общего пользования, тыс. человек	23729	23867	24614	18567	21204

<sup>1</sup> Информация предоставлена Министерством транспорта и дорожного хозяйства Новосибирской области

	2017*	2018*	2019*	2020	2021
в % к предыдущему году	100,7	100,6	103,1	75,4	114,2
Отправление пассажиров транспортом общего пользования в пригородном сообщении, тыс. человек	21547	21601	22295	17327	19564

Таблица 36 – Основные показатели работы авиационного транспорта

	2017	2018	2019	2020	2021
Перевезено грузов, тыс. тонн	29,744	31,933	34,146	33,634	35,111
в % к предыдущему году	-	107,4	106,9	98,5	104,4
Перевезено (отправлено) пассажиров транспортом общего пользования, млн. человек	5,0	5,9	6,7	4,6	6,7
в % к предыдущему году	-	118	113,6	68,7	145

Таблица 37 – Основные показатели работы автомобильного транспорта

	2017*	2018*	2019*	2020*
Перевезено грузов, тыс. тонн	28627	30925	31908	26750
в % к предыдущему году	94,4	108,0	103,2	83,3
Грузооборот, млн. тонно-км	2698	3541	5364	5725
в % к предыдущему году	97,3	131,2	151,5	106,7

Таблица 38 – Основные показатели работы автобусного транспорта общего пользования<sup>1</sup>

	2017*	2018*	2019*	2020*
Перевезено (отправлено) пассажиров, млн. человек	199,9	208,8	208,4	182,6
в % к предыдущему году	106,1	104,5	99,8	87,6
Пассажирооборот, млн. пассажиро-км	3106	3142	3163	2456
в % к предыдущему году	116,8	101,1	100,7	77,6

Таблица 39 – Основные показатели работы внутреннего водного транспорта

	2017*	2018*	2019*	2020*
Протяженность внутренних судоходных путей (на конец года), км	647	647	647	647
Перевезено грузов, тыс. тонн	234,9	201,6	429,0	506,6
в % к предыдущему году	в 1,9 р.	86,0	в 2,1 р.	118,1
Грузооборот, тыс. тонно-км	72535,2	53977,1	107347,3	239114,2
в % к предыдущему году	140,5	74,4	в 2,0 р.	в 2,0 р.
Перевезено (отправлено) пассажиров транспортом общего пользования, тыс. человек	167,5	223,7	232,7	169,4
в % к предыдущему году	144,9	133,6	104,0	72,8
Пассажирооборот транспорта общего пользования, тыс. пассажиро-км	2198,5	2240,2	2653,2	1633,1
в % к предыдущему году	166,9	101,9	118,4	61,6

<sup>1</sup> Данные приведены по юридическим лицам и индивидуальным предпринимателям (включая субъекты малого предпринимательства), осуществляющим перевозки пассажиров на коммерческой основе

\* Данные предоставлены в соответствии со сведениями, опубликованными на официальном сайте территориального органа Федеральной службы государственной статистики по Новосибирской области (Новосибирскстат)

### **Перевозка грузов<sup>1</sup>**

Новосибирская область является местом грузогенерации и грузопоглощения не только собственно для самого региона, но и для соседних регионов Западной Сибири, в том числе для Омской, Томской, Кемеровской областей, Алтайского и частично Красноярского края, а также части прилегающих районов Республики Казахстан.

Основная грузовая работа Новосибирской области сконцентрирована в Новосибирском транспортно-логистическом узле, включающим в себя город Новосибирск и пригородную зону в радиусе примерно 50 км.

В силу своего географического положения, сложившихся экономических взаимосвязей, схем доставки грузов транспортно-логистическая инфраструктура Новосибирской агломерации выполняет задачи по обеспечению доставки и распределения грузов не только в рамках самой Новосибирской области, но и соседних регионов Западной Сибири.

В настоящее время Новосибирский транспортный узел является местом концентрации и распределения грузов, с территории радиусом 600 – 650 км, (7 – 8 часов хода автомобильного транспорта). Таким образом, Новосибирск является опорной точкой для транспортно-логистической сети, обслуживающей порядка 12 – 14 миллионов человек.

Выстроены устойчивые маршруты по направлению Новосибирск – Дальневосточные порты России и далее Китай и страны АТР, Новосибирск – Забайкальск – Китай, Новосибирск – Казахстан – Китай, Новосибирск – Москва и далее в Европу, Новосибирск – Петербург и далее морем в страны ЕС. По сухопутной части курсируют скоростные контейнерные поезда в этих направлениях, что позволяет существенно сократить время доставки грузов и совокупные транспортные издержки. В портах данные маршрутные контейнерные поезда состыкованы с контейнерными морскими линиями.

Большое значение, как для перевозок, так и для складской логистики, играет торговля. Именно торговые и сбытовые организации оказывают существенное влияние на востребованность складов высокого класса – А и В.

Новосибирская область лидирует по объему оптовой торговли среди регионов Западной Сибири. Здесь располагаются крупные распределительные логистические центры, как транспортных компаний, так и торговых, сбытовых, промышленных организаций.

Транспортная отрасль обеспечивает стабильное функционирование таких важных для Новосибирской области отраслей, как промышленность, сельское хозяйство и торговля (розничная и оптовая).

---

При подготовке раздела использована информация Союза транспортников, экспедиторов и логистов Сибири (Президент «Союза транспортников, экспедиторов и логистов Сибири» Максимов С.А.). <http://stelssib.ru/>.<sup>1</sup>

В Новосибирской области, и особенно в границах Новосибирской агломерации, значительная часть грузовых автомобильных перевозок осуществляется транспортом необщего пользования.

Транспорт необщего пользования – транспорт промышленных, торговых, сбытовых, сельхозперерабатывающих предприятий, созданный внутри производственных объединений и не оказывающий услуги сторонним пользователям, а только самим этим предприятиям.

Дальность таких перевозок не высока (порядка 65%) и ограничивается перевозками в черте города Новосибирска и пригородной зоне.

Таблица 40 – Объем перевезенных грузов автомобильным транспортом необщего пользования в Новосибирской области в 2013 – 2021 годах

	2013	2014	2015	2016	2017	2018	2019	2020	2021
Автомобильный транспорт необщего пользования, млн. тонн.	17,4	16,49	15,67	15,27	14,53	14,98	16,35	14,4	14,57
Темп прироста (падения) в % к предыдущему году	5,4	-5,2	-4,9	-2,5	-4,8	3,1	9,1	-11,9	1,2

Коммерческие перевозки осуществляются в подавляющем большинстве автомобильным транспортом общего пользования.

Дальность перевозок автомобильного транспорта общего пользования различная. Можно выделить:

1. Магистральные направления: Новосибирск – Москва, Новосибирск – Санкт-Петербург, Новосибирск – Краснодар, Новосибирск – регионы Центральной России, Поволжья и Юга России, Новосибирск – страны ЕС (примерно 5% от всего объема перевозок), Новосибирск – Регионы Урала, Новосибирск – Казахстан, Новосибирск – Казахстан – Китай, Новосибирск – Иркутск, Новосибирск – Якутия, Новосибирск – регионы Восточной Сибири и Дальнего Востока, Новосибирск – Кяхта – Китай, Новосибирск – Забайкальск – Китай.

2. Межрегиональные направления: Новосибирск – Омск и Омская область, Новосибирск – Томск и Томская область, Новосибирск – Кемерово, Новокузнецк и Кемеровская область, Новосибирск – Барнаул и Алтайский край, Новосибирск – Красноярск и юг Красноярского края.

3. Внутриобластные направления можно разделить на два вида – в пределах Новосибирской области (35% от общего объема внутриобластных перевозок) и в пределах Новосибирского транспортного транспортно-логистического узла – город Новосибирск и пригородная зона (65% от общего объема внутриобластных перевозок).

Таблица 41 – Объем перевезенных грузов автомобильным транспортом общего пользования в Новосибирской области в 2013 – 2021 годах

	2013	2014	2015	2016	2017	2018	2019	2020	2021
Автомобильный транспорт общего пользования, млн. тонн	10,36	9,96	9,60	9,48	9,1	9,64	10,63	9,12	9,25

Темп прироста (падения) в % к предыдущему году	5,8	-3,8	-3,6	-1,2	-4,0	6,0	10,3	-14,2	1,4
---------------------------------------------------	-----	------	------	------	------	-----	------	-------	-----

Автомобильный транспорт общего и необщего пользования имеет достаточно разнообразный парк. Можно выделить малотоннажные автомобили – грузоподъемность до 2 тонн, среднетоннажный – грузоподъемность до 7 тонн, крупнотоннажный – грузоподъемность до 20 тонн, сверхкрупнотоннажный – грузоподъемность свыше 20 тонн.

Таблица 42 – Объем перевезенных грузов автомобильным транспортом организаций всех видов экономической деятельности (общего и необщего пользования) в Новосибирской области в 2013 – 2021 годах

	2013	2014	2015	2016	2017	2018	2019	2020	2021
Автомобильный транспорт общего и необщего пользования, млн. тонн.	27,76	26,45	25,27	24,75	23,63	24,62	26,98	23,52	23,82
Темп прироста (падения) в % к предыдущему году	5,6	-4,7	-4,5	-2,0	-4,5	4,2	9,6	-12,8	1,3

Восстановление рынка грузовых автомобильных перевозок началось достаточно поздно по сравнению с другими видами транспорта общего пользования. После кризиса 2014-2015 годов железнодорожный транспорт начал восстанавливаться с 2016 года. Автомобильный же транспорт начал восстановление с 2018 года.

После роста в 2018-2019 годах объем перевозок в 2020 году существенно снизился, так как данный вид транспорта серьезно пострадал от экономических последствий коронавирусной инфекции.

В 2021 году началось восстановление рынка грузовых автомобильных перевозок. Однако, оно идет медленными темпами, так как по-прежнему не сняты карантинные ограничения или вводятся вновь.

Внутренний водный транспорт существенно утратил свое значение по сравнению с советским временем. В 80-е годы 20 века объем перевозок речным транспортом Новосибирской области составлял 11-12 млн тонн грузов в год.

В настоящее время в связи с развитием автодорожной и железнодорожной сети в районах севера Сибири спрос на речные перевозки упал.

Практически прекратились перевозки продуктов питания речным транспортом, в то время как в советский период они были востребованы.

В 2000-2008 годах объем перевозок речным транспортом Новосибирской области стабилизировался на уровне 4 млн тонн в год. Затем последовало падение. В последние годы отмечается прирост объемов перевозок речным транспортом.

Основной номенклатурой грузов перевозимых внутренним водным транспортом являются строительные материалы: щебень, песок, железобетонные конструкции.

Таблица 43 – Объем перевезенных грузов речным транспортом Новосибирской области в 2013 – 2021 годах

	2013	2014	2015	2016	2017	2018	2019	2020	2021
Речной транспорт, млн. тонн.	1,10	1,00	0,99	1,67	1,77	1,88	2,11	2,2	2,25
Темп прироста (падения) в % к предыдущему году	10,0	- 9,1	- 1	68,7	5,9	6,2	12,2	4,2	2,3

Таблица 44 – Объем перевезенных грузов железнодорожным транспортом Новосибирской области в 2013 – 2021 годах

	2013	2014	2015	2016	2017	2018	2019	2020	2021
Объем перевезенных грузов, млн. тонн.	37,38	35,03	33,21	33,02	40,87	47,39	45,62	44,48	45,36
Темп прироста (падения) в % к предыдущему году	5,1	- 6,2	- 5,2	- 0,6	23,8	15,9	- 3,7	- 2,5	2

### Контейнерные перевозки

Особое значение для Новосибирского транспортно-логистического узла имеют контейнерные перевозки. Контейнеры – это универсальные и одни из самых высокодоходных грузов.

В подавляющем большинстве контейнеры доставляются в Новосибирск железнодорожным транспортом, а затем автомобильным транспортом доставляются до конечного получателя в Новосибирской области или в соседние регионы (Омскую, Томскую, Кемеровскую области, Алтайский край).

И, наоборот, из соседних регионов Западной Сибири отдельные контейнеры доставляются в Новосибирский транспортно-логистический узел, затем формируются контейнерные поезда и железнодорожным транспортом отправляются в магистральном направлении.

Таблица 45 – Объем переработки крупнотоннажных контейнеров в Новосибирском транспортно-логистическом узле, включая железнодорожную и автомобильную составляющие, а также операции с порожними контейнерами (TEU)

	2017	2018	2019	2020	2021
Объем переработки контейнеров	442,52	536,78	615,16	733,88	821,21
Темп прироста (падения) в % к предыдущему году	23,7	21,3	14,6	19,3	11,9

Таблица 46 – Объем переработки крупнотоннажных контейнеров в Новосибирском транспортно-логистическом узле железнодорожным транспортом (TEU)

	2017	2018	2019	2020	2021
Объем переработки контейнеров	272,3	315,0	350,6	416,3	457,1
Темп прироста (падения) в % к предыдущему году	19,1	15,6	11,3	18,7	9,8



Таблица 47 – Контейнерные терминалы Новосибирского транспортно-логистического узла

Название	Адрес месторасположения	Мощность, TEU
ТрансКонтейнер – контейнерный терминал	ул. Толмачёвская, 1	4 700
Трнасгарант – контейнерный терминал (Fesco)	ул. Тайгинская, 6 к2	2 500
ЗАО «Евросиб СПб-ТС» Новосибирск	Новосибирский район, ст. Мочище, переезд пашинский, Восточное шоссе, д. 2.	4 000

### Складской комплекс

Важную роль в работе Новосибирского транспортно-логистического узла играют складские комплексы.

Размещение складских комплексов на территории Новосибирского узла неравномерное, основные складские мощности располагаются на левом берегу Оби, 79% всех площадей узла. На правом берегу Оби оставшиеся 21%. Такое расположение, влечёт за собой и соответствующее, распределение числа грузового автотранспорта, но с небольшим отличием в долях 64% на левом берегу и 36% на правом.

Соответственно по направлениям выезда из г. Новосибирска, структура размещения складских площадей идёт с перевесом в сторону западного направления (ППП, интермодальный комплекс Толмачёво, Медион-Толмачёво, Ителла и другие) с плавным переходом на юго-западное направление (Логопарк Обь, склад Эльдорадо (ППФ Риэл Истейт Раша), Машкомплект, Хладокомбинат, Сибирский грузовой терминал, БИ лоджистик, и другие). В восточном направлении значительно меньше складских мощностей (Евросиб, КРЭС-Новосибирск, Дельта, ВК-групп). В сторону южного направления качественные складские площади практически отсутствуют, в северном направлении в виду специфики расположения федеральных автомобильных и железных дорог склады не располагаются.

Такое развитие соответствует трем основным зонам развития транспортно-логистической инфраструктуры: Западной, Восточной и Южной.

Общий объем складского хозяйства Новосибирского транспортно-логистического узла составляет более 2,8 млн кв. м., объем складов и терминалов класса А и В составляет на 01.01.2021 – 1,313 млн кв. м.

Таблица 48 – Объем переработки складов и терминалов класса А и В (тыс. кв. м.)

	2017	2018	2019	2020	2021
Объем переработки контейнеров	834	928	992	1046	1313
Темп прироста (падения) в % к предыдущему году	5,2	11,3	6,7	5,4	25,5

Обеспеченность складами класса А и В на 1 тысячу жителей Новосибирской области составляет 525,2 м. кв.

### **Дорожный сервис**

Количество объектов дорожного сервиса на автомобильных дорогах общего пользования – 297 шт., в том числе по видам объектов:

- площадки отдыха – 12;
- АЗС – 87;
- пункты общественного питания – 43;
- СТО – 43;
- мотель – 10.

Информация о соотношении фактического размещения объектов дорожного сервиса и минимальных требований к обеспеченности автомобильных дорог общего пользования объектами дорожного сервиса представлена в таблицах 49-51.

Таблица 49 – Автомобильные дороги I технической категории (19,955 км)

№ п/п	Вид ОДС	Количество ОДС	Норматив, ед/км	Оценка
1	Мотель	0	1/150	0%
2	АЗС	5	1/50	500%
3	Пункт общественного питания	3	1/100	300%
4	СТО	1	1/150	100%
5	Площадка отдыха	0	1/30	0%

Таблица 50 – Автомобильные дороги II и III технической категории (2 215,144 км)

№ п/п	Вид ОДС	Количество ОДС	Норматив, ед/км	Оценка
1	Мотель	10	1/150	67,65%
2	АЗС	74	1/100	333,78%
3	Пункт общественного питания	37	1/150	250%
4	СТО	33	1/150	223%
5	Площадка отдыха	12	1/40	21,8%

Таблица 51 – Автомобильные дороги IV технической категории (6 810,628 км)

№ п/п	Вид ОДС	Количество ОДС	Норматив, ед/км	Оценка
1	Мотель	0	1/150	0%
2	АЗС	8	1/150	17,7%
3	Пункт общественного питания	3	1/100	4,4%
4	СТО	9	1/150	19,93%
5	Площадка отдыха	0	1/40	0%

## **2.3.11. Результаты мониторинга развития передовых производственных технологий и их внедрения, а также процесса цифровизации экономики и формирования ее новых рынков и секторов**

### **Развитие и внедрение передовых производственных технологий**

Под передовыми производственными технологиями понимаются технологии и технологические процессы (включая необходимое для их реализации оборудование), управляемые с помощью компьютера или основанные на

микроэлектронике и используемые при проектировании, производстве или обработке продукции (товаров и услуг).

Типичные применения включают автоматизированное конструирование и проектирование, гибкие производственные центры, роботы, автоматически управляемые транспортные средства, системы автоматизированного хранения и поиска. Все они могут быть соединены системами связи (локальными заводскими сетями) в единую гибкую производственную систему, а в конечном счете в единое автоматизированное предприятие или интегрированную компьютерную производственную систему.

Единицей статистического учета в форме является передовая производственная технология, которая объединяет однородный набор технических приемов (серии манипуляций или комплекса операций), предназначенных для выполнения одной или нескольких производственных функций. Согласно определению, передовая производственная технология включает необходимое для ее реализации оборудование. Это означает, что учитываться должны не все машины и оборудование, которые используются на предприятии, а только та их часть, которая непосредственно используется при реализации данной технологии (технологического процесса). При этом если одна технология требует для реализации комплекса оборудования, то весь комплекс учитывается один раз в составе одной технологии (технологического процесса).

Разработка передовой производственной технологии включает подготовку и утверждение проектно-сметной документации, оформление эскизной, технической и рабочей документации, изготовление необходимого оборудования, подготовку и проведение испытаний, выпуск опытного образца (партии) и их приемку в установленном порядке. Технология считается разработанной, и сведения о ней включаются в отчет только при успешном завершении приемочных испытаний и наличии полного комплекта технической документации. Для изделий всех отраслей промышленности необходимым условием также считается присвоение документации литеры «О», или «О1», или «О2» (в соответствии с ГОСТами 2.103-68 (2002) и Р 15.201-2000). Если технология разработана в рамках заказа, обязательным является также наличие акта ее приемки в отчетном году.

Новыми технологиями для России считаются технологии, не имеющие отечественных аналогов.

Принципиально новыми признаются технологии, не имеющие отечественных и зарубежных аналогов, созданные (разработанные) впервые и обладающие качественно новыми характеристиками, отвечающими требованиям современного уровня или превосходящими его.

На 20.01.2022 на официальном сайте Территориального органа Федеральной службы государственной статистики по Новосибирской области представлены сведения о разработке и использовании передовых производственных технологий в 2020 году<sup>1</sup>.

---

<sup>1</sup> <https://novosibstat.gks.ru/folder/32625>

В 2020 году в Новосибирской области разработано 56 передовых производственных технологий, из них 7 технологий являются принципиально новыми.

Информация о разработанных передовых производственных технологиях в 2020 году представлена в таблице 52, о числе используемых в 2020 году передовых производственных технологий в Новосибирской области – в таблице 53.

Таблица 52 – Число разработанных передовых производственных технологий

Наименование групп передовых производственных технологий	Число разработанных передовых производственных технологий			Число разработанных передовых производственных технологий с использованием запатентованных изобретений
	всего	Из них		
		новые для России	принципиально новые	
<b>Число созданных передовых производственных технологий - всего</b>	<b>56</b>	<b>49</b>	<b>7</b>	<b>20</b>
Проектирование и инжиниринг	16	... 1)	... 1)	3
Производство, обработка, транспортировка и сборка	15	... 1)	... 1)	7
Технология автоматизированной идентификации, наблюдения и/или контроля	10	... 1)	... 1)	... 1)
Связь, управления и геоматика	5	5		5
Производственная информационная система и автоматизация управления производством	... 1)	... 1)		
Технология промышленных вычислений и больших данных	... 1)	... 1)		
«Зеленые» технологии	... 1)	... 1)		
Передовые методы организации и управления производством	6	6		... 1)
Число организаций, разработывавших передовые производственные технологии в отчетном году, единиц	26	24	4	11

Таблица 53 – Число используемых в 2020 году передовых производственных технологий в Новосибирской области

Наименование групп передовых производственных технологий	Используемые технологии - всего	в том числе по периодам начала внедрения				Используемые технологии			Число запатентованных изобретений в используемых технологиях	Число технологий в стадии экспериментального использования
		до 1 года	от 1 до 3 лет	от 4 до 5 лет	6 и более лет	разработанные в отчитывающейся организации	приобретенные			
							в России	за рубежом		
<b>Число используемых передовых производственных технологий - всего</b>	<b>3365</b>	<b>261</b>	<b>578</b>	<b>415</b>	<b>2111</b>	<b>1018</b>	<b>1297</b>	<b>1050</b>	<b>103</b>	<b>79</b>
Проектирование и инжиниринг	534	35	116	71	312	232	236	66	21	1) ...
Производство, обработка, транспортировка и сборка	1205	79	169	158	799	447	283	475	47	30
Технология автоматизированной идентификации, наблюдения и/или контроля	273	26	52	34	161	50	120	103	18	1) ...
Связь, управление и геоматика	641	34	89	71	447	120	342	179	9	9
Производственная информационная система и автоматизация управления производством	318	22	76	33	187	97	164	57	...1)	16
Технологии промышленных вычислений и больших данных	138	31	37	16	54	14	67	57	...1)	6
«Зеленые» технологии	53	1) ...	1) ...	1) ...	29	1) ...	1) ...	17	...1)	
Технологии для обеспечения энергоэффективности	25	1) ...	1) ...	1) ...	17	1) ...	1) ...	6		
Передовые методы организации и управления производством	178	22	32	19	105	41	47	90		11
Число организаций, использовавших передовые производственные технологии в отчетном году, единиц	263	63	115	85	205	69	198	117	8	47

1) Данные не публикуются в целях обеспечения конфиденциальности первичных статистических данных, полученных от единственных организаций в соответствующей сфере деятельности в отдельных субъектах Российской Федерации, в соответствии с Федеральным законом от 29.11.07 № 282-ФЗ «Об официальной статистическом учете и системе государственной статистики в Российской Федерации» (ст. 4, ст. 9)

## **Наука и инновации. Академгородок 2.0**

Деятельность областных исполнительных органов государственной власти Новосибирской области в сферах науки и инноваций в 2021 году была направлена на исполнение национального проекта «Наука и университеты», реализацию Стратегии научно-технологического развития Российской Федерации, утвержденной Указом Президента Российской Федерации от 01.12.2016 № 642 «О Стратегии научно-технологического развития Российской Федерации» (далее – Стратегия научно-технологического развития), Указа Президента Российской Федерации от 25.12.2020 № 812 «О проведении в Российской Федерации Года науки и технологий», а также на реализацию приоритетных задач и достижение значений целевых показателей, установленных в Стратегии научно-технологического развития, и в государственной программе Новосибирской области «Стимулирование научной, научно-технической и инновационной деятельности в Новосибирской области», утвержденной постановлением Правительства Новосибирской области от 31.12.2019 № 528-п.

В 2021 году был разработан план мероприятий, посвященных проведению Года науки и технологий в Российской Федерации на территории Новосибирской области, включающий 117 мероприятий.

Губернатор Новосибирской области Травников А.А. стал членом организационного комитета по проведению в Российской Федерации Года науки и технологий (далее – организационный комитет), членом президиума организационного комитета, возглавил рабочую группу «Взаимодействие с регионами» в рамках организации проведения в Российской Федерации Года науки и технологий.

Основной задачей рабочей группы «Взаимодействие с регионами» является координация работы по формированию и реализации региональных планов мероприятий по проведению в РФ Года науки и технологий.

Среди ключевых можно отметить следующие мероприятия: «Международная выставка и научный конгресс «Интерэкспо ГЕО-Сибирь», Фестиваль научного кино (участие в федеральном проекте), торжественное мероприятие, посвященное началу строительства кампуса мирового уровня НГУ, XII Международный Сибирский Форум «Индустрия информационных систем», День Академгородка, открытие карбонового полигона на базе Новосибирского государственного университета (участие в федеральном проекте), проект социальной рекламы «Наука рядом» (участие в федеральном проекте).

Одним из ключевых региональных мероприятий, посвященных Году науки и технологий, стал Всероссийский фестиваль науки NAUKA 0+ в Новосибирской области (далее – фестиваль NAUKA 0+), который проходил с 11 по 21 ноября 2021 года. В рамках фестиваля NAUKA 0+ состоялось свыше 160 познавательных научно-популярных мероприятий различных форматов, в которых приняли участие более 51 тыс. участников, общее количество онлайн-просмотров региональных мероприятий Года науки и технологий составило более 800 тыс.



Кроме того, в рамках НАУКА 0+ был открыт виртуальный музей НАУКА 0+, который помог познакомить онлайн-посетителей с последними научными открытиями и достижениями во всех областях технологий.

В 2021 году представители сферы науки были отмечены наградами Новосибирской области, в том числе государственной премией Новосибирской области награжден авторский коллектив ФГБУН Института автоматизации и электрометрии СО РАН, Общества с ограниченной ответственностью «ВМК-Оптоэлектроника», ПАО «Новосибирский завод химконцентратов» за разработку и внедрение в эксплуатацию комплекса оптического спектрального оборудования для высокоинформативного аналитического контроля материалов атомной промышленности.

Кроме того, 5 представителей образовательных организаций высшего образования и научных организаций, расположенных на территории Новосибирской области, удостоены почетного звания «Заслуженный деятель науки Новосибирской области» за заслуги в развитии научного потенциала Новосибирской области, создании научных школ, плодотворную научно-практическую, научно-методическую деятельность.

На территории Новосибирской области в рамках исполнения национального проекта «Наука и университеты» реализуется проект «Академгородок 2.0», имеющий высокую научную и социальную значимость.

Проект «Академгородок 2.0» направлен на создание на базе научно-образовательной и инновационной экосистемы Новосибирского научного центра современного территориального научно-технологического комплекса мирового уровня, обеспечивающего достижение к 2035 году научного и технологического лидерства Новосибирской области и России в целом, рост дохода на душу населения, сопоставимый с передовыми развитыми странами, и оптимальные условия для реализации и развития человеческого капитала.

В рамках проекта «Академгородок 2.0» в 2021 году осуществлялось исполнение мероприятий Дорожной карты по реализации Плана развития Новосибирского научного центра на период 2020-2021 годов. В перечень проектов инженерной, социальной и транспортной инфраструктуры, необходимых для развития Новосибирского научного центра, утвержденный постановлением Правительства Новосибирской области от 16.11.2020 № 477-п, включено 83 проекта инженерной, социальной и транспортной инфраструктуры, необходимых для развития Новосибирского научного центра, в том числе 27 проектов транспортной инфраструктуры, 35 – социальной инфраструктуры и 21 – инженерной.

Кроме того, были подготовлены документы по 6 инвестиционным проектам развития Новосибирского научного центра СО РАН, обозначенным в постановлении Совета Федерации Федерального Собрания Российской Федерации от 23.12.2019 № 666-СФ «О государственной поддержке социально-экономического развития Новосибирской области» (далее – постановление № 666-СФ), и представлены в Минэкономразвития России.

В феврале-марте 2021 года в Минобрнауки России направлены актуализированные в ценах 2021 года пакеты документов для включения в ФАИП проектов, предусмотренных постановлением № 666-СФ.

Также в Минобрнауки России с целью включения в ФАИП направлены проекты: «Национальный центр компетенций «Биоцентр СО РАН» Института химической биологии и фундаментальной медицины СО РАН» (далее – Биоцентр) и «Суперкомпьютерный центр «Лаврентьев» с Центром компетенций по высокопроизводительным вычислениям и искусственному интеллекту» (далее – СКЦ «Лаврентьев»).

Целью Биоцентра является создание эффективной платформы интеграции науки, образования и бизнеса для развития современной биофармацевтики (в частности, синтетической биологии, структурной биологии), ускоренной разработки и массового внедрения передовых технологий «управления здоровьем» с применением инновационных диагностических и терапевтических продуктов.

Биоцентр позволит увеличить эффективное использование создаваемой исследовательской станции «Микрофокус» ЦКП «СКИФ», проводить междисциплинарные исследования и участвовать в комплексных проектах, направленных на развитие структурной биологии и биофармацевтики в Российской Федерации.

Реализация проекта СКЦ «Лаврентьев» позволит создать условия для проведения исследований и разработок, соответствующих современным принципам организации научной и инновационной деятельности.

Проект планируется к реализации в форме Консорциума НГУ с ведущими исследовательскими институтами и инновационными высокотехнологичными компаниями.

В рамках национального проекта «Наука и университеты» во исполнение Указа Президента Российской Федерации от 25.07.2019 № 356 «О мерах по развитию синхротронных и нейтронных исследований и исследовательской инфраструктуры в Российской Федерации» на территории региона ФГБУН «Федеральный исследовательский центр «Институт катализа им. Г.К. Борескова Сибирского отделения Российской академии наук» при участии ФГБУН Института ядерной физики им. Г.И. Будкера СО РАН и ФГБУН Конструкторско-технологического института научного приборостроения СО РАН осуществляется создание ЦКП «СКИФ» – уникальной научной установки класса «мегасайенс».

В рамках МФТР «Технопром» в августе 2021 года состоялось торжественное мероприятие, посвященное началу строительства ЦКП «СКИФ».

В 2021 году разработана проектно-сметная документация, которая по состоянию на 22.12.2021 прошла процедуру государственной экспертизы, на строительной площадке ЦКП «СКИФ» ведутся подготовительные работы.

Создание ЦКП «СКИФ» позволит Новосибирской области и РФ в целом добиться опережающих темпов развития в таких областях, как здравоохранение, образование, экология, культура и завоевать лидерство в международной научной кооперации.

Правительством Новосибирской области проводится работа по обеспечению реализации инициатив проекта «Академгородок 2.0» по строительству кампуса мирового уровня НГУ и развитию технологии бор-нейтронозахватной терапии онкологических заболеваний (далее – БНЗТ).

Проект «Кампус мирового уровня федерального государственного автономного образовательного учреждения высшего образования «Новосибирский национальный исследовательский государственный университет» (далее – «Кампус мирового уровня НГУ») предусматривает реализацию 4 инвестиционных проектов развития инфраструктуры НГУ, включенных в постановление № 666-СФ, подразумевает создание 6 инфраструктурных объектов и затрагивает образовательную и исследовательскую деятельность НГУ, а также деятельность, связанную с обеспечением обучающихся и сотрудников специализированным жилым фондом.

Реализация проекта «Кампус мирового уровня НГУ» осуществляется с учетом ожидаемого увеличения численности студентов НГУ с 86 тыс. человек в настоящее время до 15 тыс. к 2030 году.

Проект «Технология бор-нейтронозахватной терапии онкологических заболеваний» направлен на решение части задач, связанных с внедрением метода БНЗТ в медицинскую практику в РФ, а именно: разработка медицинской технологии лечения онкологических заболеваний методом БНЗТ на основе уникального ускорительного источника эпитепловых нейтронов (замена ядерного реактора как источника нейтронов для БНЗТ); создание инфраструктуры для проведения клинических испытаний метода БНЗТ; организация на базе созданной инфраструктуры подготовки специалистов по направлению «ядерная медицина».

По итогам конкурсных отборов, проведенных Минобрнауки России, организации, осуществляющие свою деятельность в Новосибирской области, стали получателями грантов в форме субсидий из федерального бюджета:

НГУ – на развитие сети специализированных учебных научных центров по начальной подготовке высококвалифицированных кадров для инновационного развития России в 2019-2021 годах – 574,1 млн рублей, из них 199,2 млн рублей – в 2021 году;

НГУ и ФГБУН «Институт математики им. С.Л. Соболева Сибирского отделения Российской академии наук» – на создание и развитие математического центра мирового уровня «Математический центр в Академгородке» (всего в РФ планируется создание четырех таких центров) – 160 млн рублей в 2021 году.

Кроме того, по итогам конкурсов, проведенных Минобрнауки России в рамках Федеральной научно-технической программы развития генетических технологий на 2019-2027 годы, утвержденной постановлением Правительства Российской Федерации от 22.04.2019 № 479, при участии ФБУН «Государственный научный центр вирусологии и биотехнологии «Вектор» Роспотребнадзора», создается Центр геномных исследований мирового уровня по обеспечению биологической безопасности и технологической независимости. Объем финансирования из федерального бюджета за период 2019-2024 годов предварительно составит 1491,33 млн рублей, из них порядка 170 млн рублей – в 2021 году. При участии

ФГБНУ «Федеральный исследовательский центр Институт цитологии и генетики СО РАН» создается Курчатовский геномный центр. Объем финансирования на создание и поддержку центра на 2019-2024 годы из федерального бюджета предварительно составит 931,5 млн рублей, из них более 107 млн рублей – в 2021 году.

В соответствии с протоколом заседания комиссии Минобрнауки России по проведению отбора заявок ведущих организаций академического сектора науки в целях финансового обеспечения мероприятий по обновлению приборной базы в 2021 году предоставлены гранты в форме субсидий на общую сумму 791,6 млн рублей 18 научным организациям, расположенным на территории региона.

В Новосибирской области создан «Сибирский биотехнологический научно-образовательный центр» (далее – СиббиоНОЦ) в соответствии с распоряжением Правительства Новосибирской области от 02.11.2020 № 493-рп «О научно-образовательном центре мирового уровня «Сибирский биотехнологический научно-образовательный центр».

Целью деятельности СиббиоНОЦ является обеспечение научно-технологического прорыва в сфере биотехнологий на основе консолидации интеллектуальных, финансовых, производственных и трудовых ресурсов участников СиббиоНОЦ путем реализации комплексных проектов полного цикла при создании новых продуктов и технологий.

В рамках национального проекта «Наука и университеты» на создание в 2021 году новых лабораторий под руководством молодых и перспективных ученых в научных и образовательных организациях, вошедших в программу деятельности НОЦ, а также программы деятельности которых показали высокий результат в ходе конкурсного отбора НОЦ, из федерального бюджета направлены субсидии на финансовое обеспечение государственного задания на выполнение научных исследований лабораториями в следующих организациях – участниках НОЦ:

ФГБУН Институт химической биологии и фундаментальной медицины СО РАН (Лаборатория структурной биологии);

ФГБУН Институт химии твердого тела и механохимии СО РАН (Лаборатория механо-ферментативной конверсии твердых биополимеров);

НГУ (Лаборатория технологий фотоники и машинного обучения для сенсорных систем; Лаборатория низкоуглеродных химических технологий);

ФГБНУ «Федеральный исследовательский центр Институт цитологии и генетики СО РАН» (Лаборатория экспериментальной и клинической фармакологии);

ФГБНУ «Федеральный исследовательский центр фундаментальной и трансляционной медицины» (Лаборатория молекулярной эпидемиологии и биоразнообразия вирусов).

В целях активного расширения инновационной инфраструктуры и создания самого мощного в стране научного центра мирового уровня Правительством Новосибирской области принято решение о реализации мероприятий по комплексному развитию перспективной территории СмартСити-Новосибирск.



Направлениями комплексного развития перспективной территории СмартСити-Новосибирск являются: создание Новосибирского инновационного научно-технологического центра (далее – НИИТЦ), создание инновационного промышленного парка, строительство служебного кампуса, строительство Айтигородка, комплексное развитие территории.

В 2021 года НГУ во взаимодействии с Правительством Новосибирской области велась корректировка документов о создании НИИТЦ в соответствии с Федеральным законом от 29.07.2017 № 216-ФЗ «Об инновационных научно-технологических центрах и о внесении изменений в отдельные законодательные акты Российской Федерации» в соответствии с предложениями и замечаниями Минэкономразвития России.

В целях реализации задач по формированию сбалансированного и устойчиво развивающегося сектора исследований и разработок и обеспечения привлечения и удержания научных кадров в регионе в 2021 году осуществлялась государственная поддержка субъектов научной и инновационной деятельности Новосибирской области в рамках государственной программы Новосибирской области «Стимулирование научной, научно-технической и инновационной деятельности в Новосибирской области», утвержденной постановлением Правительства Новосибирской области от 31.12.2019 № 528-п.

В 2021 году проведено 3 конкурса на предоставление грантов, премий и стипендий молодым ученым, по итогам которых было поддержано 40 из 118 поданных заявок. Общий объем финансирования составил 10,3 млн рублей.

Были предоставлены субсидии в размере 23,2 млн рублей 12 инновационным компаниям на подготовку, осуществление трансфера и коммерциализацию технологий, включая выпуск опытной партии продукции, ее сертификацию, модернизацию производства и прочие мероприятия. Кроме того, 16 проектов, реализация которых была начата годом ранее, получили финансирование в размере 46,3 млн рублей. Поддержанные проекты реализуются в сферах здравоохранения, сельского хозяйства, жилищно-коммунального хозяйства, телекоммуникационных технологий, транспорта, строительства и иных.

В целях реализации Стратегии социально-экономического развития наукограда Кольцово до 2030 года, утвержденной постановлением Правительства Новосибирской области от 21.03.2017 № 103-п, была предоставлена субсидия местному бюджету р.п. Кольцово в размере 6 млн рублей, в том числе из средств областного бюджета Новосибирской области – 1,3 млн рублей, федерального бюджета – 4,5 млн рублей. Средства субсидии были направлены на реализацию в 2021 году мероприятий, способствующих развитию научно-производственного комплекса наукограда Кольцово, а также сохранению и развитию его инфраструктуры. В частности, оказана поддержка в проведении капитального и текущего ремонта здания МБОУ «Кольцовская школа № 5 с углубленным изучением английского языка», а также в осуществлении ежегодного комплекса мероприятий в сфере биофармацевтики и биотехнологии наукограда Кольцово «Площадка открытых коммуникаций OpenBio» (далее – Площадка открытых коммуникаций «OpenBio»).

По итогам конкурсного отбора мероприятий Минобрнауки России на 2022 год, способствующих развитию наукоградов РФ, заявка Новосибирской области стала победителем. Размер средств субсидии из федерального бюджета в рамках конкурса составит 20,7 млн рублей, данные средства будут направлены на создание агробиоинженерного парка на базе МБОУ «Биотехнологический лицей № 21», из средств областного бюджета в рамках софинансирования будет направлено 5,8 млн рублей.

В рамках реализации мероприятий государственной программы Новосибирской области «Стимулирование научной, научно-технической и инновационной деятельности в Новосибирской области», утвержденной постановлением Правительства Новосибирской области от 31.12.2019 № 528-п, в целях развития инфраструктуры и среды для научной, научно-технической и инновационной деятельности предоставлялись меры государственной поддержки АО «Академпарк» в размере 25 млн рублей, Фонду «Технопарк Академгородка» – 47,3 млн рублей.

При поддержке деятельности АО «Академпарк» за 9 месяцев 2021 года: резидентами Технопарка Новосибирского Академгородка стали 199 компаний (информация учитывает резидентов, размещенных на территории АО «Академпарк»); численность сотрудников компаний-резидентов – 4624 человека; объем налоговых поступлений в консолидированный бюджет Новосибирской области компаний-резидентов – 569 млн рублей.

Поддержка деятельности Фонда «Научно-технологический парк Новосибирского Академгородка» позволила обеспечить достижение по итогам 9 месяцев 2021 года следующих показателей: резидентами бизнес-инкубатора Технопарка Новосибирского Академгородка стали 100 компаний; численность сотрудников в инкубируемых компаниях – 632 человека; выручка компаний-резидентов бизнес-инкубатора Технопарка Новосибирского Академгородка – 428 млн рублей.

В 2021 году при содействии государственного автономного учреждения Новосибирской области «Новосибирский областной фонд поддержки науки и инновационной деятельности» (далее – ГАУ НСО «Новосибирской областной инновационный фонд») состоялись две сессии проекта «Бизнес-ускоритель А:СТАРТ», участие в которых приняло 176 человек, представивших 97 проектов. Победителями, получившими возможность стать резидентами Технопарка Новосибирского Академгородка, признаны 27 проектов по направлениям: «Цифровые технологии», «Медицина и технологии здравоохранения», «Новые материалы и химические технологии», «Новые приборы и интеллектуальные производственные технологии», «Биотехнология» и «Ресурсосберегающая энергетика».

В апреле 2021 года одобрена реализация масштабного инвестиционного проекта «Развитие инфраструктуры Технопарка на период 2021-2027 годов», осуществляемого АО «Академпарк», который впоследствии был включен в государственный реестр инвестиционных проектов Новосибирской области.



Указанный инвестиционный проект предусматривает создание объектов инженерной инфраструктуры, строительство производственных и лабораторно–офисных объектов. Суммарная площадь планируемых к созданию зданий и сооружений – 100 тыс. кв. м (удвоение существующих площадей). Также дополнительно прорабатываются варианты уплотнительной застройки на используемых земельных участках инфраструктурного комплекса АО «Академпарк».

В соответствии с распоряжением Правительства Новосибирской области от 23.03.2021 № 110-рп «О совершенствовании условий для обеспечения комплексного взаимодействия субъектов инновационной деятельности» с 2021 года ГАУ НСО «Новосибирский областной инновационный фонд» функционирует как центр инновационного развития для всех субъектов инновационной деятельности: научных институтов, образовательных организаций, инновационных компаний и предпринимателей, управляющих компаний технопарков и бизнес-инкубаторов, иной инновационной инфраструктуры по принципу «одного окна», в том числе является координационным центром Национальной технологической инициативы в Новосибирской области, сопровождает реализацию программы деятельности СиббиоНОЦ, является оператором пространства коллективной работы «Точки кипения – Новосибирск», региональным оператором Фонда «Сколково».

Приоритетными направлениями деятельности ГАУ НСО «Новосибирский областной инновационный фонд» в 2021 году являлись: содействие субъектам инновационной деятельности в привлечении финансирования на реализацию проекта, в поиске инвесторов, промышленных партнеров или заказчиков, площадок для пилотирования; экспертное сопровождение; предоставление инфраструктуры пространства коллективной работы «Точка кипения – Новосибирск» для проведения коммуникационных мероприятий; организация и проведение мероприятий в сферах науки и инноваций.

Новосибирская область являясь крупным научным и инновационным центром России традиционно активно взаимодействует с федеральными институтами развития.

Поддержка фундаментальных и поисковых научных исследований, создание условий для обмена результатами исследований по научным проектам, развитие научного сотрудничества, поддержка научных коллективов, которые проводят фундаментальные и поисковые научные исследования на территории Новосибирской области, реализуются в рамках заключенных соглашений Правительства Новосибирской области с Российским фондом фундаментальных исследований (далее – РФФИ) и Российским научным фондом по организации и проведению конкурсов на оказание грантовой поддержки фундаментальных и поисковых научных исследований.

В рамках совместных конкурсов, проводимых РФФИ и Правительством Новосибирской области, в 2021 году продолжилась поддержка реализации 127 проектов фундаментальных научных исследований (победители конкурсов в 2020 году), а также поддержано 95 проектов (победителей конкурсов в

2021 году). Объем финансирования со стороны региона составил 65,0 млн рублей. Аналогичные финансовые средства были направлены из средств РФФИ.

В рамках реализации Рекомендаций по управлению правами на результаты интеллектуальной деятельности и средства индивидуализации в регионах Российской Федерации (далее – рекомендации по управлению правами) Минэкономразвития России Роспатентом и Правительством Новосибирской области подписано трехстороннее соглашение о внедрении рекомендаций по управлению правами в регионе, планируется развитие инфраструктуры в сфере интеллектуальной собственности, формирование региональных брендов, зарегистрированных в качестве наименования места происхождения товаров, товарных знаков и географических указаний, мониторинг эффективности системы управления правами на результаты интеллектуальной деятельности и средствами индивидуализации в Новосибирской области.

В ходе взаимодействия с АИРР, направленного на обмен лучшими практиками в инновационной сфере и формирование подходов и механизмов для развития инновационной экосистемы, министерством науки и инновационной политики Новосибирской области АИРР в рамках государственной программы Новосибирской области «Стимулирование научной, научно-технической и инновационной деятельности в Новосибирской области», утвержденной постановлением Правительства Новосибирской области от 31.12.2019 № 528-п, был внесен ежегодный целевой взнос в размере 5 млн рублей. АИРР были проведены образовательные семинары и организована бизнес-миссия в г. Москве.

В целях содействия развитию в Новосибирской области научно-технологической сферы, обеспечения проведения МФТР «Технопром» в 2021 году образован Фонд содействия развитию научно-технологической сферы Новосибирской области, основными задачами которого являются: участие в организации, проведении и продвижении МФТР «Технопром», оказание услуг по организации информационного и маркетингового сопровождения участников МФТР «Технопром», а также услуг по разработке концепций и программ развития в научно-технологической сфере.

В рамках МФТР «Технопром» проведено 92 мероприятия, в том числе деловая программа, включающая пленарные заседания по выявлению и внедрению перспективных технологий в различные сферы жизни и отрасли экономики, образовательная программа, включающая 23 направления, а также выставка, участие в которой приняли 95 экспонентов. По итогам проведения мероприятия подписано 15 соглашений по продвижению отечественных научных разработок и инноваций.

В рамках МФТР «Технопром» состоялась Сибирская венчурная ярмарка, в которой приняли участие свыше 60 спикеров и более 2 тыс. участников, в рамках экспозиции свои разработки представили 25 инновационных компаний в следующих отраслях: ресурсосберегающая энергетика, приборостроение, цифровые технологии, здравоохранение, био- и агротехнологии, химическая промышленность. По итогам ярмарки:

золотой диплом и сертификат на 150 тыс. рублей получило ООО «Архивариус» (проект по созданию «единого окна» для управления электронной торговлей);

серебряный диплом получил НГУ с проектом «Чистый уголь», который должен помочь решить проблему пыли от погрузки и перемещения угля с помощью покрытия поверхностей специальным раствором;

бронзовый диплом получила компания ООО «СмартПИМ» с веб-сервисом SmartPIM.ai, который помогает визуально оформлять онлайн-магазины.

С 5 по 8 октября 2021 года в наукограде Кольцово состоялась площадка открытых коммуникаций «OpenBio», включающая научную конференцию, а также деловой форум, особое внимание которого было сосредоточено на вопросах противодействия распространения новой коронавирусной инфекции (COVID-19). В рамках деловой программы прошел ряд мероприятий с участием ведущих научных экспертов, представителей органов государственной власти Новосибирской области, а также бизнес-сообщества, в частности, пленарное заседание, посвященное вопросам больших данных в проектах «мегасаейнс», обсуждению взаимодействия между ЦКП СКИФ и будущим суперкомпьютерным центром «Лаврентьев».

Всего в работе научной конференции и делового форума приняли участие около 6 тыс. человек: 920 офлайн-участников, 5027 человек присоединились к площадкам онлайн. Расширилась география участников мероприятий: на научной конференции и деловом форуме работали специалисты из 42 субъектов РФ и 15 стран мира.

В рамках мероприятий, проводимых при участии Правительства Новосибирской области, МФТР «Технопром» и площадки открытых коммуникаций «OpenBio» активно осуществлялось международное сотрудничество в научно-технической сфере в 2021 году. В МФТР «Технопром» приняли участие представители 7 иностранных делегаций, в которые вошли более 100 иностранных гостей.

Площадку открытых коммуникаций OpenBio посетили представители 15 стран мира, которые приняли участие в дискуссиях в рамках четырех секций: молекулярная биология, биотехнология, биофизика и вирусология, биоинформатика.

В 2022 году усилия органов государственной власти Новосибирской области в сфере науки и инноваций будут направлены на совершенствование нормативной правовой базы для развития научной и инновационной деятельности, реализацию проекта «Академгородок 2.0», в том числе с участием федеральных органов исполнительной власти, и совершенствование деятельности региональных институтов развития. Кроме того, будет продолжена работа по оказанию мер государственной поддержки субъектам научной и инновационной деятельности.

На реализацию государственной программы Новосибирской области «Стимулирование научной, научно-технической и инновационной деятельности в Новосибирской области», утвержденной постановлением Правительства Новосибирской области от 31.12.2019 № 528-п, в 2022 году из средств областного

бюджета Новосибирской области предусмотрено 989,7 млн рублей, в том числе на финансовое обеспечение бюджетных инвестиций в объекты инфраструктуры для реализации за счет средств областного бюджета Новосибирской области следующих инвестиционных проектов:

«Развитие Технопарка Новосибирского Академгородка на площадке по ул. Инженерной» – 401,9 млн рублей;

«Развитие Кампуса Технопарка Новосибирского Академгородка в п. Ложок Барышевского сельсовета Новосибирского района» – 203,66 млн рублей.

### **Цифровизация экономики и формирование ее новых рынков и секторов**

В целях ускорения социально-экономического развития Новосибирской области за счет масштабного внедрения цифровых технологий органами исполнительной власти Новосибирской области в 2021 году осуществлялась деятельность по решению следующих задач:

создание и развитие устойчивой и безопасной инфраструктуры высокоскоростной передачи, обработки и хранения больших объемов данных на территории области;

цифровизация сфер государственного управления и оказания государственных услуг;

содействие внедрению цифровых технологий и платформенных решений в приоритетных отраслях экономики и социальной сферы;

создание условий для развития отечественных цифровых технологий;

создание условий для подготовки кадров для цифровой трансформации.

Деятельность по решению указанных задач осуществлялась в рамках реализации:

региональных проектов «Цифровое государственное управление», «Цифровые технологии», «Информационная безопасность», «Информационная инфраструктура» национальной программы «Цифровая экономика Российской Федерации»;

государственной программы Новосибирской области «Цифровая трансформация Новосибирской области», утвержденной постановлением Правительства Новосибирской области от 31.12.2019 № 515-п.

Одним из значимых событий уходящего года стало утверждение Стратегии в области цифровой трансформации отраслей экономики, социальной сферы и государственного управления Новосибирской области на 2022-2024 годы.

Стратегия разработана во исполнение поручения Президента Российской Федерации в целях достижения «цифровой зрелости» ключевых отраслей экономики, социальной сферы, государственного управления и предусматривает внедрение конкурентоспособного отечественного программного обеспечения и программно-аппаратных комплексов.

Региональная Стратегия разработана для 6 отраслей, обязательных для включения в региональные стратегии: государственное управление, здравоохранение, образование, социальная сфера, транспорт, городская среда, а также, с учетом созданных заделов, - сельскохозяйственной отрасли.

В состав Стратегии включены 38 проектов, рекомендованных федеральными органами исполнительной власти для включения в региональные Стратегии, а также 11 региональных проектов цифровой трансформации указанных отраслей.

Основным инструментом реализации Стратегии является государственная программа Новосибирской области «Цифровая трансформация Новосибирской области».

### ***Информационная инфраструктура***

В отчетном периоде Правительством Новосибирской области велась работа, нацеленная на повышение доступности и качества услуг связи для жителей региона, в первую очередь, проживающих в сельской местности на отдаленных территориях.

Так, в 2021 году в рамках реализации мероприятий государственной программы «Цифровая трансформация Новосибирской области» продолжалась работа по обеспечению услугами сотовой связи жителей населенных пунктов области, где сотовая связь отсутствовала или была неустойчива. Услуги сотовой связи стали доступны еще в 10 населенных пунктах области, численностью свыше 500 человек, где суммарно проживает 5,4 тыс. человек. В следующем году в рамках региональной государственной программы запланировано строительство базовой станции сотовой связи еще в 1 населенном пункте, численностью свыше 500 человек, после чего все населенные пункты области с указанной численностью будут обеспечены услугами сотовой связи.

Кроме того, еще в 41 населенном пункте области с численностью от 100 до 500 человек, где проживают суммарно 12,4 тыс. человек, сотовая связь стала доступна благодаря реализации федерального проекта «Устранение цифрового неравенства» УЦН 2.0.

В 2021 году завершена реализация проекта по подключению социально значимых объектов на территории Новосибирской области, в том числе в малонаселенных пунктах, в рамках федерального проекта «Информационная инфраструктура» национальной программы «Цифровая экономика Российской Федерации». В отчетном периоде подключено 664 таких объекта: 68 образовательных организаций, 277 фельдшерско-акушерских пунктов, 15 ОМСУ, 13 пожарных частей и постов, 53 участковых пункта полиции, 238 учреждений культуры.

Всего за период реализации проекта в 2019-2021 годах в Новосибирской области обеспечены широкополосным доступом к сети «Интернет» обеспечено 1 626 социально значимых объектов, что на 119 больше, чем было запланировано.

Важно, что в рамках данного проекта обеспечивалось не только подключение социально значимых объектов, но и, благодаря построенным волоконно-оптическим линиям связи, техническая возможность подключения граждан и организаций к услугам широкополосного доступа в интернет.

Кроме того, средства областного бюджета направлялись на строительство распределительных волоконно-оптических линий связи до каждого дома - для домохозяйств в населенных пунктах численностью от 100 до 500 человек, где широкополосный доступ к сети «Интернет» обеспечен в рамках федеральных



проектов «Устранение цифрового неравенства» и по подключению социально значимых объектов. В 2021 в результате реализации данного проекта доступ в интернет был обеспечен для 2,5 тыс. домохозяйств региона.

Развитие информационной инфраструктуры в регионе позволяет обеспечить равный доступ к современным электронным сервисам, а также возможность дистанционной работы и дистанционного обучения для организаций и граждан – вне зависимости от места их проживания.

### ***Цифровое государственное управление***

Приоритетами цифровизации государственного управления в Новосибирской области является повышение качества и оперативности предоставления государственных и муниципальных услуг для граждан и организаций в электронном виде, автоматизация процессов взаимодействия граждан и органов власти, а также повышение эффективности межведомственного взаимодействия.

Одним из показателей, характеризующим достижение национальной цели «Цифровая трансформация», установленным Указом Президента Российской Федерации от 21.07.2020 № 474 «О национальных целях развития Российской Федерации до 2030 года» является увеличение доли массовых социально значимых услуг, доступных в электронном виде до 95%.

Для достижения данного показателя в регионе в 2021 году проводилась активная работа по переводу массовых социально значимых услуг (далее - МСЗУ) – самых востребованных услуг – в электронный формат, что позволит значительно сэкономить время граждан и избавит их от необходимости посещения ведомств.

В отчетном периоде процесс перевода в электронный формат завершен для 81 из 83 государственных и муниципальных услуг из Перечня МСЗУ, оказываемых в Новосибирской области.

В 2021 продолжилась работа по формированию региональных «суперсервисов», оказание которых осуществляется полностью в электронном виде, решение о предоставлении услуги принимается без участия сотрудника органа власти, и в проактивном режиме - при наступлении определенной жизненной ситуации гражданину или юридическому лицу предлагается получить соответствующие услуги.

В отчетном периоде осуществлен перевод на эту технологию услуг по предоставлению единовременной материальной помощи при рождении детей, а также дополнительного пособия молодой семье при рождении ребенка.

Продолжилось развитие сервисов для охотников. Обеспечена интеграция подсистемы «Охота» государственной информационной системы Новосибирской области «Межведомственная автоматизированная информационная система» с сервисом-агрегатором охотничьих хозяйств на территории Российской Федерации в части возможности приема заявлений на выдачу разрешений на добычу охотничьих ресурсов по общедоступным угольям с возможностью сбора и оплаты госпошлины онлайн.

В 2021 году обеспечена интеграция ведомственной системы инспекции гостехнадзора НСО с системой электронных паспортов транспортных средств (паспортов шасси транспортных средств) и электронных паспортов самоходных



машин и других видов техники. Теперь, при наличии электронного паспорта у самоходной техники, сотрудники инспекции могут оперативно запросить информацию и получить выписку в отношении техники с ее характеристиками, а также передать информацию о совершенных в отношении техники регистрационных действиях.

Востребованность государственных и муниципальных услуг в электронном виде подтверждается ростом количества пользователей Единого портала государственных услуг и функций (далее – портал госуслуг): на начало 2022 года подтвержденную учетную запись, дающую возможность воспользоваться всеми услугами и сервисами, на портале имеет более 1,79 млн человек, за год число пользователей выросло более чем на 200 тыс. человек.

Количество заявлений на предоставление государственных и муниципальных услуг, поданных через портал госуслуг в 2021 году, составило 11,4 миллиона, что в 1,9 раз превышает прошлогодние значения.

В течение ода обеспечивалась техническая возможность для осуществления межведомственного электронного взаимодействия для всех областных исполнительных органов государственной власти Новосибирской области (далее – ОИОГВ НСО) и органов местного самоуправления в Новосибирской области (далее – ОМСУ) без необходимости запрашивать у гражданина справки и сведения, которые уже находятся в распоряжении тех или иных органов власти. Количество запросов, которые осуществляются через региональную систему межведомственного электронного взаимодействия, в 2021 году составило 37,1 млн, что в 5,5 раз превышает значения 2020 года.

В рамках развития «электронного» взаимодействия государственных органов, граждан и организаций в 2021 году была продолжена работа по созданию единого пространства электронного документооборота в регионе. На конец отчетного периода к Системе электронного документооборота и делопроизводства Правительства Новосибирской области (СЭДД) подключены 100% ОИОГВ НСО, 100% ОМСУ, 100% учреждений, подведомственных ОИОГВ НСО и порядка 30% муниципальных учреждений.

Число пользователей СЭДД за год выросло на 25% и составило 13,9 тысяч человек.

В отчетном периоде проведено масштабное обновление СЭДД, в рамках которого осуществлена серьезная доработка мобильного рабочего места СЭДД, расширена функциональность системы, а также внедрен ряд инструментов, оптимизирующих работу пользователей и поиск информации в системе. Так, например, возможность подписания документов в СЭДД открепляемой электронной подписью и отправки документов по электронной почте непосредственно из СЭДД, позволила значительно расширить круг адресатов, взаимодействие с которыми участников СЭДД может осуществляться полностью в электронном виде.

Еще одним проектом внутренней автоматизации является государственная информационная система «Кадровый учет государственных гражданских служащих Новосибирской области» (ГИС «КУ ГГС НСО»).

В 2021 году в рамках развития системы внедрен модуль, позволяющий формировать отчеты о трудовой деятельности сотрудников ОИОГВ НСО для предоставления в Пенсионный Фонд Российской Федерации для дальнейшего формирования электронных трудовых книжек.

Также в отчетном периоде началась реализация проекта, нацеленного на оптимизацию процесса учёта и начисления заработной платы государственных гражданских служащих Новосибирской области в части интеграции с «Автоматизированной системой управления бюджетными процессами Новосибирской области», обеспечивающей передачу данных, связанных с оплатой труда, из ГИС «КУ ГГС НСО». Реализация проекта позволит сократить трудозатраты сотрудников кадровых подразделений и сотрудников бухгалтерии, повысить оперативность получения сведений и снизить влияние «человеческого фактора».

В отчетном периоде продолжил свою работу Центр управления регионом (далее – ЦУР), нацеленный на обеспечение эффективного межведомственного взаимодействия органов власти для оперативного и системного решения проблем граждан. Основной задачей ЦУРа является координация работы по сбору, мониторингу и обработке обращений граждан, поступающих в адрес органов власти и учреждений, также анализу подлежат обращения и сообщения, поступившие через социальные сети и систему «Госуслуги. Решаем вместе».

В 2021 году обработано уже более 186 тысяч сообщений, 184 тысячи из них успешно решены.

Самой популярной темой обращений новосибирцев является коронавирусная инфекция, это – 2/3 от всех обращений. Другие волнующие новосибирцев темы – состояние дорог и вопросы благоустройства общественных пространств.

Большое внимание уделяется оптимизации работы по предоставлению государственных и муниципальных услуг на базе филиалов многофункциональных центров «Мои документы» (далее – МФЦ).

В 2021 году в МФЦ введены в промышленную эксплуатацию три программно-аппаратных комплекса «Криптобиокабина», автоматизирующие процесс сбора биометрических данных граждан для изготовления паспортно-визовых документов нового поколения, что позволит сделать получение загранпаспорта еще проще и быстрее.

### ***Цифровой контур в здравоохранении***

Были продолжены работы по внедрению и сопровождению в медицинских учреждениях региона Единой государственной информационной системы здравоохранения Новосибирской области (далее – ЕГИСЗ НСО), объединяющей информационные системы, включающие более 70 функциональных модулей, тесно интегрированных между собой: «Медицинская информационная система» (далее – МИС), «Автоматизированная система льготного лекарственного обеспечения «АС «ЛЛО», «Финансово-хозяйственный учет в медицинских организациях Новосибирской области», «Единый регистр медицинских работников, паспорт медицинской организации», «Мониторинг реализации программ здравоохранения», «Портал здравоохранения Новосибирской области»,

«Электронная очередь», «Центральный архив медицинских изображений» и другие.

К ЕГИСЗ НСО подключены 100% государственных медицинских организаций, обеспечивался информационный обмен с центром обработки данных и доступ в интернет.

В МИС работает более 12 тысяч врачей, в системе содержится информация более чем о 4,4 млн пациентов, которым была оказана медицинская помощь на территории области.

На конец 2021 года в государственных медицинских организациях Новосибирской области организовано 23 982 современных автоматизированных рабочих мест. В отчетном периоде продолжилась модернизация компьютерного парка: осуществлена поставка 996 отечественных компьютеров с российским программным обеспечением, почти все из них направлены на оснащение новых рабочих мест, в том числе в отдаленных фельдшерско-акушерских пунктах и стационарах.

В отчетном периоде запущена в эксплуатацию единая система электронной очереди на отечественном программном обеспечении, интегрированная с МИС.

Система доказала свою эффективность и получит дальнейшее развитие в 2022 году в медицинских организациях, внедряющих принципы «бережливого» производства. С момента централизованного запуска системы в регистратурах медицинских учреждений сформировано более 2 млн талонов электронной очереди.

В региональной информационной системе мониторинга движения маркированных лекарственных средств, введенной в эксплуатацию в 2020 году, в отчетном периоде обработано более 8,6 млн. маркированных упаковок лекарств, более 6,5 млн. упаковок выдано в отделения медицинских организаций для оказания медицинской помощи.

В Системе льготного лекарственного обеспечения (далее – ЛЛО) ежегодно выписывается более 2,5 млн рецептов для более чем 400 тыс. жителей.

В декабре 2021 года в медицинских организациях региона началась выписка льготных рецептов на лекарственные препараты в электронном виде. Обеспечена возможность подключения к модулю «Электронный рецепт» на 747 рабочих местах в 80 государственных учреждениях и 83 пунктах выдачи лекарств.

На уровне региона в 2021 году нормативно регламентировано использование наряду с бумажными рецептами рецептов в электронном виде.

Также в отчетном году осуществлена интеграция ЛЛО с федеральными регистрами льготников и льготного лекарственного обеспечения для автоматической передачи данных с регионального на федеральный уровень. Кроме того, данные о выписанных электронных рецептах передаются в Федеральный реестр электронных медицинских документов для обеспечения возможности их получения пациентами в Личном кабинете на портале госуслуг.

В 2021 году расширен перечень структурированных электронных медицинских документов, доступных для граждан на портале госуслуг, среди них:

медицинское свидетельство о рождении, протокол телемедицинской консультации и другие.

В отчетном периоде осуществлен перевод всех медицинских организаций региона на единую систему лабораторных исследований (далее – ЛИС). Осуществлена модернизация ЛИС в целях обеспечения информационного взаимодействия с внешними информационными системами, что позволит крупным коммерческим лабораториям передавать результаты анализов напрямую в МИС, начиная с 2022 года. В 2021 году реализована интеграция ЛИС с централизованной системой Роспотребнадзора для передачи результатов ПЦР-тестов на COVID-19.

Для создания единого цифрового архива диагностической службы в отчетном периоде продолжилось подключение имеющегося медицинского оборудования к подсистеме «Центральный архив медицинских изображений», интегрированной с МИС: компьютерных томографов, аппаратов ультразвуковой диагностики, флюорографов, рентгеновских аппаратов, ангиографических установок.

Коронавирусная инфекция подтолкнула развитие дистанционной медицины, и прежде всего, организации телемедицинских консультаций (далее – ТМК) и дистанционного мониторинга пациентов.

В 2021 году продолжено развитие экосистемы дистанционной медицины. Проведена работа по расширению практики использования ТМК, благодаря которой пациенты смогут получить возможность удаленного наблюдения по достаточно широкому спектру заболеваний с возможностью получения электронного рецепта на препараты, получить консультации от ведущих специалистов (без выезда из районов области в областной центр), а медицинские работники – дополнительный механизм мониторинга состояния здоровья прикрепленных пациентов.

В целях упрощения процедуры освидетельствования граждан для установления инвалидности и сокращения сроков ее проведения в регионе реализовано направление пациентов на медико-социальную экспертизу в форме электронного документа, без участия гражданина. Необходимые уточнения по направленной документации также направляются в электронном виде и проводятся без участия пациента. Всего в 2021 году сформировано более 6 тыс. направлений.

Через личный кабинет на портале госуслуг в 2021 году записалось на прием к врачу порядка 1500 тысяч пациентов, сервисом вызова врача воспользовалось более 15 тысяч пациентов.

Еще одним важным проектом в сфере здравоохранения, реализация которого осуществлялась в 2021 году, является развитие контакт-центра Единой регистратуры Новосибирской области на базе программного решения российского производства.

Обеспечено расширение функциональных возможностей контакт-центра: увеличено количество рабочих мест для операторов (в 2,5 раза) и количество линий с возможностью одновременного дозвона (в 5 раз). Также обеспечена интеграция с региональной медицинской информационной системой и системой голосового самообслуживания с использованием робота-консультанта Николая (далее – СГС).

Проведенные мероприятия позволили повысить скорость обслуживания, сократить время ожидания на линии и количество повторных звонков в контакт-центр.

После внедрения СГС в работу Единой регистратуры Новосибирской области оптимизирован процесс управления очередями и потоками пациентов, робот-консультант Николай может записать пациента на прием к врачу, уточнить параметры предварительной записи, отменить прием, оформить вызов врача на дом, а также проинформировать позвонившего по востребованным медицинским услугам.

Также в 2021 году в целях снижения нагрузки на регистратуры медицинских организаций и операторов Единой регистратуры Новосибирской области, а также повышения качества обслуживания, был запущен Telegram-бот «Мое здоровье» по всем ключевым сервисам, реализованным с помощью робота-консультанта Николая в контакт-центре «124». Всего за отчетный период было зафиксировано более 30 тыс. коммуникаций с пациентами через чат-бот.

Кроме того, в отчетном периоде был реализован пилотный проект по внедрению СГС в работу горячей линии министерства труда и социального развития Новосибирской области.

Всего на текущий момент с помощью СГС автоматизированы контакт-центр МФЦ, Единая регистратура Новосибирской области, Единая горячая линия по вопросам коронавирусной инфекции «122», горячая линия министерства труда и социального развития Новосибирской области.

За отчетный период более 1 млн. звонков в колл-центры и на горячие линии, где внедрена СГС, обслужено интеллектуальным роботом-консультантом Николаем, что составляет примерно 20% всех обращений.

#### ***Внедрение цифровых технологий и цифровых сервисов в иных приоритетных отраслях экономики и социальной сферы***

В Новосибирской области функционируют государственные информационные системы «Электронный детский сад» и «Электронная школа». С помощью систем ведется электронный дневник и журнал успеваемости, универсальная отчетность, прием, подача заявлений и зачисление в детский сад, в школу.

В прошлом году реализация федерального проекта «Цифровая образовательная среда» и новые вызовы, связанные с пандемией и необходимостью перехода на дистанционное обучение, и, как следствие, возросшая нагрузка на государственные системы в сфере образования, продемонстрировали необходимость перемен в платформе «Электронной школы». В 2021 году осуществлен переход всех школ области на модернизированную платформу «Электронной школы».

Выполнена модернизация базовой части системы – электронного журнала для обеспечения максимального удобства учителя, реализованы новые возможности для ведения образовательного процесса: библиотека образовательных ресурсов, интеграция электронного дневника с платформами обучающего контента,



возможности проведения онлайн-уроков и онлайн-общения, а также и широкий спектр проведения аналитики по успеваемости.

Осуществлялись работы по внедрению нового функционала и инструментов мониторинга эпидемиологической обстановки в школах, что позволит значительно сократить время сбора и подготовки информации.

Проведена интеграция с навигатором дополнительного образования, что позволит отображать расписание кружков, секций непосредственно в электронном школьном дневнике, а также автоматически переносить в цифровое портфолио ребенка его достижения в дополнительном образовании.

В системе «Электронная школа» зарегистрировано: 984 образовательные организации, 346 229 учеников, 26 682 сотрудников образовательных организаций, 346 096 родителей. В отчетном периоде в систему «Электронная школа» подано 11 041 заявлений через портал госуслуг.

В 2021 году обеспечивалось оснащение школ области программным обеспечением и техническими средствами, необходимыми для проведения итоговой аттестации учащихся в режиме видеотрансляции, выполнение требований действующего законодательства в области защиты информации, а также возможность информационного обмена, в том числе централизованного доступа в интернет для образовательных учреждений области. Велась работа по улучшению качества доступа к сети: увеличивалась его скорость, создавались и модернизировались локальные вычислительные сети.

По итогам 2021 года в соответствии с поручением Президента Российской Федерации все школы в сельской местности обеспечены доступом к сети «Интернет» на скорости не менее 50 Мбит\с, городские школы – на скорости не менее 100 Мбит\с.

В отчетном периоде осуществлялась модернизация системы «Электронный детский сад» с учетом требований федерального законодательства.

В 2021 году в систему «Электронный детский сад» подано в электронном виде через портал госуслуг 29 850 заявлений, 7 914 заявлений – через МФЦ.

В отчетном периоде обеспечивалась бесперебойная работа сети спутниковых дифференциальных станций ГЛОНАСС Новосибирской области. Зона покрытия территории Новосибирской области сигналами точного позиционирования ГЛОНАСС на конец 2021 года составила 96% от экономически активной территории области.

В рамках развития государственной информационной системы Новосибирской области «Региональная геоинформационная система Новосибирской области (далее - РГИС НСО) осуществлялись работы по оптимизации структуры ГИС-приложений системы, направленные на повышение эффективности их использования, а также созданию новых приложений.

В отчетном периоде в постоянном режиме проводилась актуализация информации интерактивной карты пунктов вакцинации против COVID-19 и пунктов тестирования на коронавирус, разработанной на базе РГИС НСО и размещенной на сайте «Официальная информация по ситуации с коронавирусом в Новосибирской области».



В 2021 году проводились работы по обновлению адресного плана в населенных пунктах области. Адресный план также используется в навигационной деятельности, в том числе в сторонних информационных системах: скорой медицинской помощи, Системе -112, региональной навигационно-информационной системе.

С применением системы мобильного лазерного сканирования в отчетном периоде проводились замеры протяженности маршрутов и расстояний между остановочными пунктами межмуниципальных маршрутов регулярных перевозок на основании трехмерных пространственных моделей.

В 2021 году продолжена практика использования отчетов государственной информационной системы «Региональная навигационно-информационная система Новосибирской области» (далее – РНИС НСО) по контролю выполнения рейсов при расчете субсидии из областного бюджета в целях возмещения затрат и недополученных доходов перевозчиков, возникающих в случае государственного регулирования тарифов при выполнении перевозок пассажиров автомобильным транспортом в муниципальных районах и по пригородным маршрутам регулярного сообщения.

В отчетном периоде осуществлялась модернизация РНИС НСО и ее функциональной подсистемы управления пассажирскими перевозками в целях повышения эффективности организации и диспетчеризации общественного транспорта на территории региона.

В целях повышения информированности граждан о работе общественного транспорта на территории Новосибирской области подписано соглашение между министерством цифрового развития и связи Новосибирской области и ООО «Дубльгис» в рамках VIII Международного форума технологического развития «Технопром-2021». Теперь информация о движении общественного транспорта доступна в популярных публичных сервисах «2ГИС».

Реализован комплекс организационно-технических мероприятий по передаче навигационной информации из государственной автоматизированной информационной системы «ЭРА-ГЛОНАСС» в РНИС НСО.

Также в 2021 году были продолжены работы по развитию государственной информационной системы Новосибирской области «Господдержка агропромышленного комплекса Новосибирской области», позволившей повысить эффективность администрирования в отрасли, скорость доведения средств до аграриев и прозрачность процессов предоставления мер господдержки.

В отчетном периоде обеспечена возможность формирования и сдачи отчетности путем заполнения соответствующих форм непосредственно в системе, а также создана подсистема «Гранты», позволяющая формировать и направлять в министерство сельского хозяйства Новосибирской области заявки на предоставление грантов, автоматизировать процесс оценки заявок в рамках проведения конкурсного отбора, обеспечена возможность предоставления отчетности о расходах по гранту. Для удобства пользователей создано мобильное приложение.

По итогам 2021 года с использованием системы сельхозтоваропроизводители, не тратя время на посещение ведомства, получили более 2,4 млрд рублей – это более 85% объема средств, направленных на государственную поддержку аграриев.

В 2021 году создана государственная информационная система Новосибирской области для автоматизации процессов сбора, обработки и хранения отчетности министерства жилищно-коммунального хозяйства и энергетики Новосибирской области. Система разработана в целях автоматизации и оптимизации процесса сбора, обработки и хранения отраслевых отчетов, а также повышения эффективности принятия управленческих решений в области жилищно-коммунального хозяйства Новосибирской области.

Продолжена работа по формированию технической основы для создания межведомственной базы данных по учету инвалидов и детей-инвалидов, а также проводимых абилитационных и реабилитационных мероприятиях. Так, в 2021 году модернизирована автоматизированная информационная система «Единая цифровая платформа сферы физической культуры и спорта Новосибирской области «СТАТСПОРТ» в части обеспечения сбора, хранения и обработки сведений об исполнении индивидуальной программы реабилитации или абилитации инвалида.

В 2021 году продолжилась реализация мероприятий по автоматизации контрольной (надзорной) деятельности по региональным видам контроля путем внедрения государственной информационной системы «Типовое облачное решение по автоматизации контрольной (надзорной) деятельности» (далее – ГИС ТОР КНД).

Так, в составе ГИС ТОР КНД реализована подсистема, обеспечивающая лицензирование заготовки, хранения, переработки и реализации лома черных и цветных металлов на территории Новосибирской области.

Завершены мероприятия по внедрению в регионе подсистемы досудебного обжалования контрольной (надзорной) деятельности. Для юридических и физических лиц, индивидуальных предпринимателей реализована возможность в электронном виде обжаловать порядок назначения и процедуру проведения проверки, нарушения, вынесенные в акт проверки, несогласие с действиями должностных лиц, мерами и принятыми решениями.

Для 126 сотрудников контрольных (надзорных) органов Новосибирской области в отчетном периоде организовано проведение обучения по работе в ГИС ТОР КНД, что позволило повысить их профессиональные умения и навыки при работе с системой.

Также в отчетном периоде введена в эксплуатацию государственная информационная система Новосибирской области «Платформа прогнозирования региональной кадровой потребности и планирования объема подготовки кадров по программам среднего профессионального образования и высшего образования». До внедрения системы соответствующие расчеты осуществлялись полностью в ручном режиме и занимали порядка 4 месяцев.

С помощью системы в 2021 году были осуществлены расчеты показателей

кадровой потребности и баланса трудовых ресурсов Новосибирской области на среднесрочную и долгосрочную перспективу, расчет проекта контрольных цифр приема для организаций среднего профессионального и высшего образования, а также сформирована база выпускников образовательных организаций среднего профессионального образования.

В отчетном периоде еще в трех сельских поселениях реализован проект «Цифровой сельсовет», позволяющий жителям села получать электронные государственные услуги даже при отсутствии домашнего компьютера, смартфона или доступа к сети «Интернет».

В администрации сельсовета организована точка доступа к социально значимым электронным сервисам для всех жителей села — оборудовано современное автоматизированное рабочее место, доступны портал госуслуг, система «Электронная школа», сервисы записи к врачу и в филиалы МФЦ, а также обеспечена возможность проведения сеансов видеосвязи. Сотрудники администрации проводят обучение пользователей и, при необходимости, помогают им в создании заявок на электронные услуги.

В 2022 году будет осуществляться решение задач, направленных на достижение цели цифровой трансформации Новосибирской области – достижение высокой степени цифровой зрелости ключевых отраслей экономики, социальной сферы и государственного управления для повышения эффективности экономики и качества жизни граждан, в том числе за счет повышения доступности и качества услуг в образовании, здравоохранении и в социальной сфере, а также создания безопасной, комфортной и современной городской среды.

### **2.3.12. Анализ результативности и эффективности деятельности органов исполнительной власти Новосибирской области и органов местного самоуправления по содействию развитию конкуренции в регионе**

В 2021 году деятельность областных исполнительных органов государственной власти Новосибирской области по содействию развитию конкуренции осуществлялась по следующим основным направлениям:

1. Реализация Указа Президента Российской Федерации от 21.12.2017 № 618 «Об основных направлениях государственной политики по развитию конкуренции».

2. Внедрение Стандарта развития конкуренции в субъектах Российской Федерации, утвержденного распоряжением Правительства РФ от 17.04.2019 № 768-р.

3. Организация работы по реализации Национального плана («дорожной карты») развития конкуренции в Российской Федерации на 2021 - 2025 годы, утвержденного Распоряжением Правительства РФ от 02.09.2021 № 2424-р.

5. Совершенствование нормативно-правовой базы регулирования инвестиционной деятельности в Новосибирской области в целях повышения инвестиционной привлекательности Новосибирской области и исключения избыточных ограничений для инвесторов.

В целях реализации вышеуказанных направлений **областными исполнительными органами государственной власти Новосибирской области:**

1. Продолжена работа Совета по содействию развитию конкуренции в Новосибирской области. В 2021 году проведено 4 заседания Совета, рассмотрено 12 вопросов.

3. Постановлениями Губернатора Новосибирской области от 23.09.2021 № 191, от 24.12.2021 № 267 актуализирован план мероприятий («дорожная карта») по содействию развитию конкуренции в Новосибирской области (<http://econom.nso.ru/page/756>).

4. Организовано проведение обучающих мероприятий для органов местного самоуправления по вопросам содействия развитию конкуренции (всего проведено 10 обучающих мероприятий).

6. Сформирован рейтинг муниципальных районов и городских округов Новосибирской области в части их деятельности по содействию развитию конкуренции и обеспечению условий для благоприятного инвестиционного климата в Новосибирской области по итогам 2020 года. Муниципальные образования, занявшие лидирующие позиции в рейтинге награждены Почетной грамотой Губернатора Новосибирской области.

В 2021 году **органами местного самоуправления муниципальных образований Новосибирской области:**

1. Актуализированы планы мероприятий по содействию развитию конкуренции. Органы местного самоуправления муниципальных образований являются также соисполнителями плана мероприятий («дорожной карты») по содействию развитию конкуренции в Новосибирской области, утвержденного постановлением Губернатора Новосибирской области от 20.12.2019 № 287 «Об утверждении перечня товарных рынков для содействия развитию конкуренции и плана мероприятий («дорожной карты») по содействию развитию конкуренции в Новосибирской области».

2. Обеспечено участие в обучающих мероприятиях по вопросам содействия развитию конкуренции.

Результативность и эффективность деятельности областных исполнительных органов государственной власти Новосибирской области и органов местного самоуправления по содействию развитию конкуренции в регионе отражена в результатах мониторинга состояния и развития конкуренции на товарных рынках Новосибирской области в 2021 году.

**По результатам проведения мониторинга наличия (отсутствия) административных барьеров и оценки состояния конкуренции субъектами предпринимательской деятельности Новосибирской области можно сделать следующие основные выводы:**

1. Деятельность органов власти бизнес-сообщество региона в целом оценивает как «удовлетворено».

2. Наиболее существенными препятствиями для ведения предпринимательской деятельности бизнес-сообщество региона считает высокие налоги, нестабильность российского законодательства, регулирующего

предпринимательскую деятельность и коррупцию. В оценках динамики уровня административных барьеров за последние три года мнения субъектов предпринимательской деятельности, принявших участие в опросе, разделились. Почти четверть опрошенных полагают, что административных барьеров для ведения бизнеса не существовало 3 года назад и не существует сейчас. Примерно такое же количество опрошенных говорят об ухудшении ситуации (о том, что административные барьеры отсутствовали, но появились сейчас либо что преодоление барьеров усложнилось). Имеющиеся административные барьеры для ведения текущей деятельности и открытия нового бизнеса предприниматели, принявшие участие в опросе, в целом не воспринимают как непреодолимые.

3. Общие условия ведения бизнеса на рынках Новосибирской области около 22% опрошенных оценили как хорошие, 50% – удовлетворительные. Уровень конкуренции на рынках товаров, работ и услуг Новосибирской области в целом оценивается предпринимателями как высокий. Такой ответ дали 63% опрошенных представителей бизнес-сообщества. Еще более четверти респондентов оценивают конкуренцию на представляемом ими рынке как умеренную. Лишь около 7% считают, что конкуренция слабая или отсутствует совсем.

**По результатам проведенного мониторинга удовлетворенности потребителей качеством товаров, работ и услуг на товарных рынках Новосибирской области и состоянием ценовой конкуренции можно сделать следующие основные выводы:**

1. Уровень конкуренции в сфере дошкольного и общего образования достаточно высок: эти сферы представляют достаточно большое количество организаций. Организаций среднего профессионального образования, психолого-педагогического сопровождения детей с ОВЗ, а также тех, кто занимается детским отдыхом и оздоровлением по мнению опрошенных – явно недостаточно. Недостаточно представлены и организации, оказывающие социальные услуги. На то, что их мало или нет совсем указало более 45% опрошенных. В сфере коммунального хозяйства, услуг транспорта и связи наиболее представлены такие услуги, как производство тепловой энергии, предоставление доступа к сети «Интернет», а также услуги по перевозке легковыми такси. Недостаточность организаций, по мнению опрошенных, особенно сильно наблюдается в сфере благоустройства городской среды. Применительно к сферам строительства, промышленности и сельского хозяйства следует отметить весьма высокую долю респондентов, которые затруднились дать свою оценку наличию организаций и их активности в данной сфере.

2. Самой динамичной отраслью в социальной сфере является рынок розничной торговли лекарственными препаратами. На рост количества организаций, представляющих данный рынок, указали более половины жителей Новосибирской области. В сфере коммунальных услуг, услуг транспорта и связи наиболее динамичный прирост показали организации, связанные с перевозкой пассажиров и багажа легковыми такси.

3. Наибольшая степень удовлетворенности респондентов уровнем цен зафиксирована в сферах общего и дошкольного образования, предоставления услуг



такси, а наименьшая – в сфере услуг по содержанию и текущему ремонту общего имущества в многоквартирных домах. Что касается удовлетворенности уровнем цен в сфере строительства, промышленности и сельского хозяйства, то на фоне большого количества затруднившихся ответить, какой-то явной тенденции в удовлетворенности конкретной области не наблюдается, а вот в плане неудовлетворенности можно отметить неудовлетворенность ценами в сфере строительства – почти 50% из опрошенных не довольны ценами в данной области. Что касается товаров и услуг, цены на которые в Новосибирской области выше по сравнению с другими регионами, то пятая часть опрошенных указала на такую категорию товаров, как продукты питания.

4. При изучении уровня удовлетворенности качеством товаров и услуг организаций социальной сферы в ответах респондентов было зафиксировано, что жители Новосибирской области наиболее удовлетворены качеством в таких сферах, как дошкольное образование, розничная торговля лекарственными препаратами в аптеках, а также в сферах общего образования и дополнительного образования детей.

5. Как показал опрос, в надзорные органы за защитой прав потребителей подавляющее большинство опрошенных не обращалось. Из тех, кто обращался, удалось полностью отстоять свои права примерно каждому четвертому, частично – каждому третьему. Таким образом, примерно половине из обратившихся в надзорные органы за защитой своих прав удалось полностью или частично защитить свои права.

6. Наибольший уровень качества оказываемых субъектами естественных монополий услуг потребители отметили в сфере электроснабжения, а наименьший – в сферах газоснабжения и водоочистки. Большинство из тех, кто взаимодействовал с субъектами естественных монополий, не испытывал каких-либо проблем.

**По результатам проведения мониторинга удовлетворенности субъектов предпринимательской деятельности и потребителей товаров, работ и услуг качеством официальной информации о состоянии конкуренции на товарных рынках Новосибирской области, размещаемой уполномоченным органом и муниципальными образованиями можно сделать следующие основные выводы:**

1. Основным источником о состоянии конкуренции в Новосибирской области и деятельности органов власти по содействию развитию конкуренции для субъектов предпринимательской деятельности региона являются специализированные порталы, блоги и другие электронные ресурсы. Ими предпочитают пользоваться и им доверяют более трети опрошенных предпринимателей. Граждане предпочитают пользоваться и доверяют информации о состоянии конкуренции, транслируемой по телевидению.

2. Более 35% опрошенных субъектов предпринимательской деятельности считают официальную информацию о состоянии конкуренции в Новосибирской области доступной, понятной и удобной для получения. Примерно такие же оценки качеству информации дают и потребители товаров, работ и услуг:



3. В оценках полноты информации о состоянии конкуренции в Новосибирской области и деятельности по содействию развитию конкуренции, размещаемой Минэкономразвития НСО, субъекты предпринимательской деятельности и население единодушны – положительные оценки дали около 40% опрошенных в каждой из групп.

**По результатам проведенного мониторинга удовлетворенности населения деятельностью организаций, оказывающих финансовые услуги на территории Новосибирской области, можно сделать следующие основные выводы:**

1. Уровень доверия населения различным финансовым организациям, варьирует от 1,3% до 72,5%. Наибольшим доверием у населения пользуются банки.

2. К числу организаций с высоким показателем удовлетворенности (первая группа) были отнесены банки. Большинство предложенных респондентам для оценки организаций финансовой сферы вошли во вторую группу – с неоднозначными оценками работы. Микрофинансовые организации составили третью группу – организации со скорее неудовлетворительными оценками работы. Полученные данные в целом согласуются с результатами мониторинга финансовой доступности Центрального банка России за 2020 год.

3. Среди продуктов и услуг банков пользователи в наибольшей степени удовлетворены переводами и платежами, а также расчетными (дебетовыми) картами. Услугами микрофинансовых организаций, кредитных потребительских кооперативов и сельскохозяйственных кредитных потребительских кооперативов, ломбардов, брокеров пользовались не более 15–17% опрошенных, а удовлетворены их услугами 1-2% респондентов.

4. Среди отдельных параметров рынка финансовых услуг более высокие оценки удовлетворенности фиксируются по показателям работы банковских учреждений. К числу параметров рынка финансовых услуг, которыми получатели этих услуг преимущественно удовлетворены, относятся качество дистанционного банковского обслуживания, количество и удобство расположения банковских отделений.

**По результатам проведения мониторинга доступности для населения финансовых услуг можно сделать следующие выводы:**

Уровень финансовой грамотности населения региона нельзя считать высоким: доля тех, кто уверенно считает себя являющихся финансово грамотными, составило 1/5 от опрошенных. Не считают себя финансово грамотными только десятая часть респондентов, однако треть опрошенных не уверены в достаточности своих знаний, а треть респондентов затруднились ответить на данный вопрос.

Среди каналов, которыми пользуются потребители финансовых услуг, наиболее емкими в плане затрат личного времени являются отделения почтовой связи и кассы в отделениях банков. Наиболее быстро обслуживание происходит с помощью банковских карт. Наиболее доступными каналами получения финансовых услуг являются банкоматы и терминалы в отделениях банка, безналичная оплата по банковским картам.

Главными трудностями, с которыми сталкиваются получатели финансовых услуг, является физическая удаленность отделений и банкоматов или их нехватка, очереди в учреждениях, где получают данные услуги (банки, почта и пр.).

Среди финансовых продуктов и услуг наиболее популярным является банковский вклад. Становится все более популярной такая услуга как открытие брокерского счета.

Главными причинами неразмещения собственных средств в финансовых организациях являются отсутствие (недостаток) свободных денежных средств, недоверие финансовым организациям и низкая процентная ставка.

Самыми распространенными финансовыми услугами, связанными с использованием заемных средств, являются: кредит в банке, кредитная карта и онлайн кредит в банке.

Наиболее часто используются такие способы доступа к финансовым продуктам, как мобильный банк через приложение в смартфоне или планшете, платежный терминал в отделении банка или банкомат, использование интернет-банка с компьютера или ноутбука и оплата банковской картой на сайте интернет-магазина.

Добровольное страхование не является особо популярным видом потребления этой финансовой услуги. Им пользуется в среднем 15% опрошенных. Причинами отказа от добровольного страхования являются высокая стоимость страхового полиса, отсутствие для многих смысла в пользовании страховыми услугами, недоверие к страховым организациям.

### **2.3.13. Предложения о повышении эффективности деятельности органов исполнительной власти Новосибирской области и органов местного самоуправления в области содействия развитию конкуренции**

1. Усиление информационной и консультационной работы с субъектами предпринимательства по вопросам изменений в региональном и федеральном законодательстве, регулирующем их деятельность, реализации мер государственной поддержки.

2. Усиление контроля за соблюдением законодательства в сфере закупок всеми участниками рынка.

3. Реализация мероприятий, направленных на увеличение доли закупок с участием субъектов малого и среднего предпринимательства.

4. Организация эффективного взаимодействия с представителями федеральной антимонопольной службы, специалистами в области антимонопольного права, представителей бизнес-сообщества.

5. Организация обучающих мероприятий для областных исполнительных органов государственной власти Новосибирской области, органов местного самоуправления по вопросам соблюдения законодательства в сфере конкуренции.

6. Проведение оценки деятельности органов власти всех уровней по содействию развитию конкуренции.

7. Формирование рейтинга муниципальных образований в части их деятельности по содействию развитию конкуренции и обеспечению условий для благоприятного инвестиционного климата.

8. Формирование системы поощрения органов местного самоуправления Новосибирской области по итогам рейтинга муниципальных образований в части их деятельности по содействию развитию конкуренции и обеспечению условий для благоприятного инвестиционного климата.

9. Повышение открытости, легкости получения, полноты и понятности информации о порядке, сроках, стоимости и других условиях получения государственных (муниципальных) услуг, размещенной на официальных интернет-сайтах органов власти и портале Госуслуг.

10. Проведение регулярного мониторинга удовлетворенности качеством предоставляемых субъектам предпринимательства, государственных (муниципальных) услуг, удобством процедур получения разрешений, согласований.

11. Проведение ежегодного мониторинга удовлетворенности субъектов предпринимательства услугами естественных монополий по выделенным параметрам (сроки получения доступа к услугам, сложность процедур подключения, стоимость подключения, стоимость услуг, качество услуг).

12. Учет результатов мониторинга состояния и развития конкуренции на товарных рынках Новосибирской области при разработке планово-прогнозных документов Новосибирской области.

13. Организация эффективной работы Совета по содействию конкуренции в Новосибирской области.

14. Ежегодная актуализация плана мероприятий («дорожной карты») по содействию развитию конкуренции в Новосибирской области.

15. Расширение перечня товарных рынков для содействия развитию конкуренции.

#### **2.3.14. Оценка эффективности реализованных системных мероприятий по развитию конкуренции (по каждому абзацу пункта 30 Стандарта).**

Планом мероприятий («дорожной картой») по содействию развитию конкуренции в Новосибирской области установлены мероприятия по развитию конкуренции по каждому из направлений, установленных пунктом 30 Стандарта.

Все мероприятия, намеченные к реализации на 2021 год, реализованы (реализуются) в соответствии с запланированными параметрами.

Информация о выполнении системных мероприятий, направленных на развитие конкуренции в Новосибирской области, и их эффективности представлена в таблице 54.

Таблица 54 – Информация о выполнении системных мероприятий, направленных на развитие конкуренции в Новосибирской области и их эффективности

№ п/п	Наименование мероприятия	Ключевое событие/результат	Срок реализации	Исполнитель	Выполнение мероприятий в 2021 году, их эффективность
<b>1. Развитие конкурентоспособности товаров, работ, услуг субъектов малого и среднего предпринимательства</b>					
1.1	Повышение эффективности поддержки предприятий и индивидуальных предпринимателей с целью организации поставок продукции собственного производства, в том числе на зарубежные рынки	Ежегодный рост объема отгруженных товаров собственного производства: в 2019 году – 260500 млн. руб.; в 2020 году – 270166 млн. руб.; в 2021 году – 290330 млн. руб.	2019-2021 годы	Минпромторг НСО	<p>Значимое направление деятельности Центра «Мой бизнес» - оказание поддержки предпринимателям, желающим выйти на экспорт. В 2021 году Центром поддержки экспорта Новосибирской области для экспортно-ориентированных субъектов МСП проводились специализированные мероприятия, как обучающего плана, так и мероприятия, направленные на организацию взаимодействия экспортеров с перспективными партнерами.</p> <p>В 2021 году при содействии Центра поддержки экспорта Новосибирской области 87 экспортеров Новосибирской области заключили экспортные контракты на общую сумму 31,49 млн долларов США.</p> <p>Объем отгруженных товаров собственного производства в 2022 году (информация отсутствует).</p>
1.2	Организация и проведение выставок или ярмарок, организация деловых миссий	Повышение эффективности выставочной деятельности как одного из рычагов развития рынков. Развитие внутреннего рынка Новосибирской области, наполнение его качественными конкурентоспособным и товарами	2019-2021 годы	Минпромторг НСО	<p>В 2021 году на территории Новосибирской области проведено более 2400 ярмарочных мероприятий. Это и разовые ярмарки (сезонные, праздничные, тематические), ярмарки выходного дня, постоянно действующие ярмарки (универсальные, сельскохозяйственные, промышленные, продовольственные). Организаторами ярмарок выступают областные исполнительные органы власти Новосибирской области, органы местного самоуправления муниципальных образований региона, юридические лица, в том числе входящие в структуру системы потребительской кооперации, индивидуальные предприниматели.</p> <p>В 2021 году проведено 7 оптово-розничных универсальных ярмарок: в городах Чулыме и Куйбышеве, селе Довольном, рабочих посёлках Краснообск, Чаны, Сузун и Краснозерское. Более 955 участников ярмарок представили жителям товары по оптовым ценам и ценам производителей. Торговые места и оборудование участникам ярмарок предоставлялись бесплатно. Всего на ярмарках реализовано товаров населению на сумму свыше 37 млн. рублей.</p> <p>В г. Новосибирске в ежедневном режиме работают</p>

Доклад о состоянии и развитии конкуренции  
на товарных рынках Новосибирской области

					социальные ярмарки (Областная социальная ярмарка, и две городские социальные продовольственные ярмарки). На социальных ярмарках организовано более 120 торговых отделов товаропроизводителей для реализации жителям продуктов питания по ценам на 10-15% ниже средних розничных цен, сложившихся на территории Новосибирской области.
1.3	Развитие и обеспечение функционирования портала «Малое и среднее предпринимательство Новосибирской области». Обеспечение функционирования Бизнес-навигатора МСП в Новосибирской области	Повышение уровня информированности субъектов малого и среднего предпринимательства о возможностях для развития бизнеса	2019-2021 годы	Минпромторг НСО	<p>За 2021 год на портале «Малое и среднее предпринимательство Новосибирской области» размещено 86 информационных сообщений о развитии малого и среднего предпринимательства в Новосибирской области.</p> <p>Количество уникальных пользователей из числа субъектов МСП Новосибирской области, зарегистрированных на Портале Бизнес-навигатора МСП и получивших поддержку с использованием сервисов Бизнес-навигатора МСП в период с 01.01.2021 по 30.06.2021, составило 5485 что составляет 3,8% от общего количества субъектов МСП, зарегистрированных на территории Новосибирской области на 01.07.2021.</p>
1.4	Взаимодействие с представителями ассоциаций фармацевтических работников, руководителями фармацевтических организаций по вопросам осуществления фармацевтической деятельности	Организация обратной связи, направленной на повышение эффективности и доступности процедуры по выдаче лицензий	2019-2021 годы	Минздрав НСО	<p>С целью организации обратной связи с руководителями фармацевтических организаций, оценки качества предоставления государственных услуг специалистами отдела лицензирования медицинской и фармацевтической деятельности министерства здравоохранения Новосибирской области в 2021 году было проведено анкетирование лицензиатов и соискателей лицензий. По результатам анкетирования с учетом предложений представителей фармацевтического сообщества введена система предварительной записи для консультирования по вопросам лицензирования фармацевтической деятельности и подачи заявлений и пакета документов на предоставление и переоформление лицензии.</p>
1.5	Оказание методической и консультационной помощи субъектам предпринимательства по вопросам лицензирования фармацевтической деятельности	Повышение доступности государственной услуги по лицензированию	2019-2021 годы	Минздрав НСО	<p>Введение системы предварительной записи для консультирования по вопросам лицензирования фармацевтической деятельности позволило улучшить качество предоставляемых документов и сократить сроки предоставления государственной услуги в 2021 году.</p> <p>С целью повышения качества и доступности предоставления государственной услуги по лицензированию фармацевтической деятельности на сайте министерства здравоохранения Новосибирской области размещена информация о контактах специалистов отдела лицензирования</p>

					(телефоны, электронная почта).
1.6	Проведение мониторинга качества и доступности предоставления государственных и муниципальных услуг в Новосибирской области (на базе областных исполнительных органов государственной власти Новосибирской области и органов местного самоуправления), в том числе по принципу «одного окна» на базе ГАУ НСО «МФЦ»	Получение объективной информации об уровне удовлетворенности субъектов предпринимательства качеством и доступностью предоставления на территории Новосибирской области государственных услуг, в том числе условиями ведения предпринимательской деятельности Новосибирской области	Ежегодно	Минэкономразвития НСО	<p>В соответствии с Государственным контрактом от 11.10.2021 № 085120000621005304, заключенным между Минэкономразвития НСО и ООО «Тайга Ресеч», проведен мониторинг качества и доступности предоставления государственных и муниципальных услуг в Новосибирской области (на базе исполнительных органов государственной власти и органов местного самоуправления), в том числе по принципу «одного окна» на базе МФЦ в 2021 году.</p> <p>В связи с секвестированием расходов областного бюджета Новосибирской области на реализацию указанного мероприятия (на 44,2%) в 2021 году был существенно сокращен перечень исследуемых показателей мониторинга, в том числе показатели уровня удовлетворенности субъектов предпринимательства качеством и доступностью предоставления государственных услуг и условиями ведения предпринимательской деятельности на территории Новосибирской области</p>
1.7	Организация и проведение совещаний, семинаров, круглых столов и других мероприятий по развитию предпринимательства на территории муниципальных образований	Повышение уровня знаний предпринимателей по ведению предпринимательской деятельности, обеспечение субъектов малого и среднего предпринимательства актуальной информацией по вопросам развития и поддержки малого и среднего предпринимательства в области; обеспечение субъектов малого и среднего предпринимательства	Постоянно	ОМСУ НСО	<p>В течение отчетного периода во всех территориях области проводились заседания коллегиального органа по содействию развитию конкуренции и обеспечению условий для формирования благоприятного инвестиционного климата.</p> <p>Так, например, в июне 2021 года было проведено заседание Совета по содействию развитию малого и среднего предпринимательства при главе города Искитима.</p> <p>С целью обеспечения информирования субъектов малого и среднего предпринимательства (СМ и СП) по различным вопросам ведения бизнеса на постоянной основе осуществляется информационно-консультационный прием СМ и СП. Всего в 2021 году получили консультацию по различным вопросам организации и ведения бизнеса 90 представителей малого бизнеса.</p> <p>В г. Искитиме создана общественная организация «Ассоциация предпринимателей города Искитима», основным из направлений деятельности которой является консультирование и оказание помощи предпринимателям в составлении бизнес-планов для получения финансовой поддержки в рамках муниципальной программы, юридическая поддержка, консультирование в области налогового</p>



Доклад о состоянии и развитии конкуренции  
на товарных рынках Новосибирской области

		квалифицированными кадрами			законодательства, бухгалтерского учета, участие в разработке проектов изменений законодательной базы, повышение профессионального уровня членов ассоциации и др. Карасукском районе Новосибирской области состоялось 3 заседания Совета по улучшению инвестиционного климата, развитию предпринимательства и конкуренции. На базе информационно-консультационного пункта по вопросам развития малого и среднего предпринимательства в Колыванском районе Новосибирской области были оказаны консультационные услуги субъектам малого и среднего предпринимательства по различным вопросам, касающимся ведения предпринимательской деятельности. В 2020 году консультации получили 56 представителей малого и среднего бизнеса района. В Татарском районе за 2020 год было проведено 2 совещания, 1 семинар и 4 круглых стола с субъектами малого и среднего предпринимательства.
1.8	Актуализация раздела по развитию малого и среднего предпринимательства на официальных сайтах муниципальных образований. Размещение информации о мерах и инфраструктуре поддержки субъектов малого и среднего предпринимательства (включая отдельный подраздел для производителей сельскохозяйственной продукции)	Повышение информированности предпринимательских сообществ муниципальных образований региона о принятых мерах по улучшению общих условий ведения предпринимательской деятельности	Постоянно	ОМСУ НСО	На официальных сайтах администраций муниципальных районов и городских округов Новосибирской области созданы разделы по развитию малого и среднего предпринимательства. В отчетном периоде проведена работа по актуализации разделов по развитию малого и среднего предпринимательства во всех муниципальных районах и городских округах Новосибирской области. В разделах в обязательном порядке представлена информация о мерах и инфраструктуре поддержки субъектов малого и среднего предпринимательства.
1.9	Правовое просвещение субъектов предпринимательской деятельности по вопросам защиты их прав и законных интересов органами государственной власти, в том числе путем участия в научно-практических конференциях, семинарах и иных публичных мероприятиях	Повышение уровня юридической грамотности субъектов предпринимательской деятельности	Постоянно	Уполномоченный по защите прав предпринимателей в Новосибирской области	В связи с распространением коронавирусной инфекции и введением ограничительных мер существенно сокращаются мероприятия «живого общения». В ряде случаев предприниматели не имеют технической возможности для подключения к мероприятию посредством видеоконференц-связи.
1.10	Формирование и ведение реестра площадок с высокой степенью готовности для приема инвесторов	Обеспечение открытых информационных данных для инвесторов	Постоянно	АО «Агентство инвестиционного развития Новосибирской области»	АО «АИР» сформирован и ведется на постоянной основе реестр площадок, предназначенных для реализации инвестиционных проектов. Всего по состоянию на 31.12.2021 в реестре АО «АИР» числится 610 площадок, в том числе с высокой степенью готовности для приема инвесторов

Доклад о состоянии и развитии конкуренции  
на товарных рынках Новосибирской области

1.11	Ведение Инвестиционного портала Новосибирской области	Обеспечение актуального информационного материала	Постоянно	Минэкономразвития НСО	<p>Совместными усилиями министерства цифрового развития и связи Новосибирской области и министерства экономического развития Новосибирской области в течение 2021 года продолжались работы по модернизации Инвестиционного портала Новосибирской области, связанные с созданием и тестированием функционала личного кабинета для инвесторов.</p> <p>В течение отчетного периода произведена актуализация данных на Инвестиционном портале Новосибирской области <a href="http://invest.nso.ru/tu">http://invest.nso.ru/tu</a>. Реализация мероприятия обеспечила уровень посещаемости Инвестиционного портала Новосибирской области за период с 01.01.2021 по 31.12.2021 по данным Яндекс.Метрика в количестве 21 246 просмотров.</p>
1.12	Формирование рейтинга муниципальных районов и городских округов Новосибирской области в части их деятельности по содействию развитию конкуренции и обеспечению условий для благоприятного инвестиционного климата в Новосибирской области	Рейтинг муниципальных районов и городских округов Новосибирской области в части их деятельности по содействию развитию конкуренции и обеспечению условий для благоприятного инвестиционного климата в Новосибирской области	Ежегодно	Минэкономразвития НСО	<p>В 2021 году подведены итоги рейтинга муниципальных районов и городских округов Новосибирской области в части их деятельности по содействию развитию конкуренции и обеспечению условий для благоприятного инвестиционного климата в Новосибирской области за 2020 год.</p> <p>Муниципальные образования Новосибирской области оценивались по двум направлениям показателей: содействие развитию конкуренции Новосибирской области и обеспечение условий для благоприятного инвестиционного климата в Новосибирской области, в том числе решающими показателями для расчета рейтинга являлись:</p> <ul style="list-style-type: none"> <li>количество представителей в коллегиальном органе созданного в муниципальном образовании Новосибирской области для решения вопросов по содействию развитию конкуренции, являющихся предпринимателями, инвесторами, представителями общественных организаций;</li> <li>объем инвестиций в основной капитал по полному кругу предприятий;</li> <li>наличие крупных инвестиционных проектов (внебюджетных), реализация которых завершилась на территории муниципального образования в отчетном году;</li> <li>оборот малых и средних предприятий на 1000 человек населения муниципального образования;</li> <li>количество субъектов малого и среднего предпринимательства, воспользовавшихся финансовой поддержкой в рамках муниципальных программы;</li> </ul>

					<p>объем привлеченных средств на поддержку малого и среднего предпринимательства на 1000 человек населения муниципального образования;</p> <p>динамика налоговых поступлений в консолидированный бюджет Новосибирской области с территории муниципального образования.</p> <p>По итогам 2021 года лидирующие позиции в рейтинге заняли город Новосибирск, город Бердск, Купинский, Новосибирский, Ордынский, Тогучинский, Черепановский районы.</p> <p>С результатами рейтинга можно ознакомиться по ссылке <a href="http://econom.nso.ru/page/1221">http://econom.nso.ru/page/1221</a></p> <p>На заседании Совета по инвестициям Новосибирской области Губернатор Новосибирской области А.А. Травников вручил представителям территориальных образований занимающим лидирующие позиции в рейтинге Почетные грамоты Губернатора Новосибирской области за достижение высоких результатов в рейтинге муниципальных районов и городских округов в части их деятельности по содействию развитию конкуренции и обеспечению условий для благоприятного инвестиционного климата.</p>
1.13	Размещение информации о деятельности по содействию развитию конкуренции и соответствующих материалов на официальном сайте министерства экономического развития Новосибирской области и Инвестиционном портале Новосибирской области	Информационная открытость о деятельности по содействию развитию конкуренции	Постоянно	Минэкономразвития НСО	<p>Информация о деятельности по содействию развитию конкуренции в Новосибирской области и соответствующие материалы размещаются и актуализируются на сайте министерства экономического развития и Инвестиционном портале Новосибирской области регулярно.</p> <p>Раздел на сайте МЭР НСО (<a href="http://econom.nso.ru/page/455">http://econom.nso.ru/page/455</a>)</p> <p>Раздел на Инвестиционном портале Новосибирской области (<a href="https://invest.nso.ru/ru/page/1027">https://invest.nso.ru/ru/page/1027</a>)</p>
<b>2. Обеспечение прозрачности и доступности закупок товаров, работ, услуг, осуществляемых с использованием конкурентных способов определения поставщиков (подрядчиков, исполнителей)<sup>1</sup></b>					
2.1	Проведение закупок у субъектов малого и среднего предпринимательства в соответствии с Федеральным законом от 18.07.2011 № 223-ФЗ «О закупках товаров, работ, услуг отдельными видами юридических лиц»	Доля закупок у субъектов малого и среднего предпринимательства в совокупном стоимостном объеме договоров, заключенных по	2019-2021 годы	ОИОГВ НСО, ОМСУ НСО	Доля закупок у субъектов малого и среднего предпринимательства в совокупном стоимостном объеме договоров, заключенных по результатам закупок в соответствии с Федеральным законом от 18.07.2011 № 223-ФЗ «О закупках товаров, работ, услуг отдельными видами юридических лиц» за 2021 год составила 61,89% при установленном целевом значении 25%.

<sup>1</sup> Расчет показателей 2.2-2.5 осуществляется с учетом закупок подведомственных учреждений и территориальных структурных подразделений.

		результатам закупок в соответствии с Федеральным законом от 18.07.2011 № 223-ФЗ «О закупках товаров, работ, услуг отдельными видами юридических лиц»: 2019 год – 23%; 2020 год – 25%; 2021 год – 25%			
2.2	Проведение закупок у субъектов малого предпринимательства в соответствии с Федеральным законом от 05.04.2013 № 44-ФЗ «О контрактной системе в сфере закупок товаров, работ, услуг для обеспечения государственных и муниципальных нужд»	Доля закупок у субъектов малого предпринимательства в совокупном стоимостном объеме контрактов, заключенных по результатам закупок в соответствии с Федеральным законом от 05.04.2013 № 44-ФЗ «О контрактной системе в сфере закупок товаров, работ, услуг для обеспечения государственных и муниципальных нужд»: 2019 год – 35%; 2020 год – 35%; 2021 год – 35%	2019-2021 годы	ОИОГВ НСО, ОМСУ НСО	Доля закупок у субъектов малого предпринимательства в совокупном стоимостном объеме контрактов, заключенных по результатам закупок в соответствии с Федеральным законом от 05.04.2013 № 44-ФЗ «О контрактной системе в сфере закупок товаров, работ, услуг для обеспечения государственных и муниципальных нужд» за 2021 год составила 58,02% при установленном целевом значении 40%.
2.3	Осуществление закупок конкурентными способами определения поставщиков (подрядчиков, исполнителей) в соответствии с Федеральным законом от 18.07.2011 № 223-ФЗ «О закупках	Среднее число участников закупок по результатам конкурентных способов определения	2019-2021 годы	ОИОГВ НСО, ОМСУ НСО	Среднее число участников закупок по результатам конкурентных способов определения поставщиков (подрядчиков, исполнителей) в соответствии с Федеральным законом от 18.07.2011 № 223-ФЗ «О закупках товаров, работ, услуг отдельными видами юридических лиц» за 2021 год

	товаров, работ, услуг отдельными видами юридических лиц»	поставщиков (подрядчиков, исполнителей) в соответствии с Федеральным законом от 18.07.2011 № 223-ФЗ «О закупках товаров, работ, услуг отдельными видами юридических лиц» – 3 участника			составило 2,4 участника при установленном целевом значении 2 участника.
2.4	Осуществление закупок конкурентными способами определения поставщиков (подрядчиков, исполнителей) в соответствии с Федеральным законом от 05.04.2013 № 44-ФЗ «О контрактной системе в сфере закупок товаров, работ, услуг для обеспечения государственных и муниципальных нужд»	Среднее число участников закупок по результатам конкурентных способов определения поставщиков (подрядчиков, исполнителей) в соответствии с Федеральным законом от 05.04.2013 № 44-ФЗ «О контрактной системе в сфере закупок товаров, работ, услуг для обеспечения государственных и муниципальных нужд» – 3 участника	2019-2021 годы	ОИОГВ НСО, ОМСУ НСО	Среднее число участников закупок по результатам конкурентных способов определения поставщиков (подрядчиков, исполнителей) в соответствии с Федеральным законом от 05.04.2013 № 44-ФЗ «О контрактной системе в сфере закупок товаров, работ, услуг для обеспечения государственных и муниципальных нужд» за 2021 год составило 3 участника при целевом значении 2,8 участника.
2.5	Размещение и осуществление «малых» закупок в электронной форме (в рамках Федерального закона от 18.07.2011 № 223-ФЗ «О закупках товаров, работ, услуг отдельными видами юридических лиц» и Федерального закона от 05.04.2013 № 44-ФЗ «О контрактной системе в сфере закупок товаров, работ, услуг для обеспечения государственных и муниципальных нужд»)	1. Доля «малых» закупок, размещенных в электронной форме в рамках Федерального закона от 18.07.2011 № 223-ФЗ «О закупках товаров, работ, услуг отдельными видами юридических лиц» и Федерального закона	2019-2021 годы	ОИОГВ НСО, ОМСУ НСО	1. Доля «малых» закупок, размещенных в электронной форме, за 2021 год составила 91,16% при установленном целевом значении в 40%. 2. Доля «малых» закупок, осуществленных в электронной форме, составила за 2021 год 79,87% при установленном целевом значении 35%.

		<p>от 05.04.2013 № 44-ФЗ «О контрактной системе в сфере закупок товаров, работ, услуг для обеспечения государственных и муниципальных нужд»: 2019 год – 50%; 2020 год – 80%; 2021 год – 100%.</p> <p>2. Доля «малых» закупок, осуществленных в электронной форме в рамках Федерального закона от 18.07.2011 № 223-ФЗ «О закупках товаров, работ, услуг отдельными видами юридических лиц» и Федерального закона от 05.04.2013 № 44-ФЗ «О контрактной системе в сфере закупок товаров, работ, услуг для обеспечения государственных и муниципальных нужд» – 35%</p>			
2.6	Представление в контрольное управление Новосибирской области аналитических отчетов о достижении заказчиками ключевых показателей эффективности, направленных на развитие конкуренции в сфере закупок,	Обеспечение прозрачности и доступности закупок товаров, работ, услуг, в том числе снижение количества осуществления	2019-2021 годы	ОИОГВ НСО, ОМСУ НСО	Аналитические отчеты о достижении заказчиками ключевых показателей эффективности, направленных на развитие конкуренции в сфере закупок, по запросам контрольного управления Новосибирской области предоставлялись ежеквартально.



	по запросам контрольного управления Новосибирской области	закупок неконкурентным способом, расширение участия в закупках субъектов малого и среднего предпринимательства			
2.7	Проведение информационно-консультационных семинаров для поставщиков, подрядчиков, исполнителей о порядке участия в закупочных процедурах, в том числе по вопросам участия в малых закупках в электронной форме	Расширение количества участников закупочной деятельности, в том числе за счет расширения участия в закупках субъектов малого и среднего предпринимательства	2019-2021 годы	ГКУ НСО «Управление контрактной системы»	Проведено 4 семинара, на которых присутствовали 67 представителей из числа СМП, осуществляющих свою деятельность на территории НСО. Разъяснение порядка участия в государственных закупках, работы на электронных торговых площадках, заполнения заявок, повышение профессионализма СМП в сфере контрактной системы.
<b>3. Повышение качества управления закупочной деятельностью субъектов естественных монополий и компаний с государственным участием</b>					
3.1	Оказание правовой, методической и информационной поддержки субъектам малого и среднего предпринимательства в целях стимулирования их развития в качестве потенциальных поставщиков компаний с государственным участием	Прирост объема закупок у субъектов малого и среднего предпринимательства	2019-2021 годы	Минпромторг НСО	В целях оказания правовой, методической и информационной поддержки субъектам малого и среднего предпринимательства, на официальном сайте малое и среднее предпринимательство Новосибирской области ( <a href="http://msp.nso.ru/page/9">http://msp.nso.ru/page/9</a> ) представлены все виды государственной поддержки. Информация актуализируется регулярно.
<b>4. Устранение избыточного государственного и муниципального регулирования, снижение административных барьеров</b>					
4.1	Проведение анализа практики реализации государственных функций и услуг, относящихся к полномочиям субъекта Российской Федерации, а также муниципальных функций и услуг на предмет соответствия такой практики статьям 15 и 16 Федерального закона от 26.07.2006 № 135-ФЗ «О защите конкуренции»	Снижение административных барьеров	2019-2021 годы	ОИОГВ НСО ОМСУ НСО	В целях обеспечения исполнения на территории Новосибирской области Указа Президента Российской Федерации от 21.12.2017 № 618 «Об основных направлениях государственной политики по развитию конкуренции» принято распоряжение Губернатора Новосибирской области от 26.12.2018 № 268-р «О создании и организации системы внутреннего обеспечения соответствия требованиям антимонопольного законодательства деятельности исполнительных органов государственной власти Новосибирской области». Во исполнение данного распоряжения всеми без исключения областными исполнительными органами государственной власти Новосибирской области приняты правовые акты, направленные на создание и организацию

					<p>системы внутреннего обеспечения соответствия требованиям антимонопольного законодательства деятельности ОИОГВ НСО (антимонопольный комплаенс).</p> <p>Всего принято 30 правовых актов ОИОГВ НСО.</p> <p>На муниципальном уровне правовые акты о внедрении антимонопольного комплаенса также приняты во всех муниципальных районах и городских округах Новосибирской области.</p> <p>Цели принятия правовых актов на региональном и муниципальном уровнях по внедрению антимонопольного комплаенса:</p> <ul style="list-style-type: none"><li>обеспечение соответствия деятельности региональных и муниципальных органов власти требованиям антимонопольного законодательства;</li><li>профилактика нарушения требований антимонопольного законодательства в деятельности региональных и муниципальных органов власти.</li></ul> <p>С 10 по 18 декабря 2020 года на базе ГАУ ДПО НСО «Центр оценки и развития управленческих компетенций» для государственных и муниципальных служащих Новосибирской области прошло дистанционное обучение по программе повышения квалификации «Внедрение антимонопольного комплаенса».</p> <p>В рамках курса рассматривались актуальные темы, связанные с соблюдением органами государственной власти и местного самоуправления антимонопольного законодательства и ответственностью за его нарушение, внедрением антимонопольного комплаенса на государственном и муниципальном уровнях. Детально были рассмотрены вопросы по выявлению и оценке комплаенс-рисков, а также разработке «дорожной карты» снижения рисков нарушения антимонопольного законодательства.</p> <p>Перед слушателями выступили специалисты-практики, представители Новосибирского УФАС и Сибирского института управления РАНХиГС.</p> <p>Информация, полученная в рамках обучения, позволит представителям органов власти более качественно организовать работу, направленную на профилактику нарушения требований антимонопольного законодательства.</p> <p>Всего в обучении приняли участие 25 человек. Свою квалификацию повысили 7 госслужащих, среди которых</p>
--	--	--	--	--	-----------------------------------------------------------------------------------------------------------------------------------------------------------------------------------------------------------------------------------------------------------------------------------------------------------------------------------------------------------------------------------------------------------------------------------------------------------------------------------------------------------------------------------------------------------------------------------------------------------------------------------------------------------------------------------------------------------------------------------------------------------------------------------------------------------------------------------------------------------------------------------------------------------------------------------------------------------------------------------------------------------------------------------------------------------------------------------------------------------------------------------------------------------------------------------------------------------------------------------------------------------------------------------------------------------------------------------------------------------------------------------------------------------------------------------------------------------------------------------------------------------------------------------------------------------------------------------------------------------------------------------------------------------------------------------------------------------------------------------------------------------------------------------------------------------------------------------------------------------------------------------------------------------------------------------------------------------------------------------------------------------------------------------------------------------------------------------

					<p>представители управления делами Губернатора Новосибирской области и Правительства Новосибирской области, аппарата Законодательного Собрания Новосибирской области, министерства жилищно-коммунального хозяйства и энергетики Новосибирской области, министерства сельского хозяйства Новосибирской области, инспекции государственного строительного надзора Новосибирской области. Основную часть обучающихся (18 человек) представляли специалисты экономических и юридических служб из г. Бердска, г. Искитима, г. Оби, Болотнинского, Купинского, Краснозерского, Сузунского, Чулымского и других муниципальных образований. По итогам обучения всем участникам будут вручены удостоверения о повышении квалификации.</p> <p>Всеми ОИОГВ НСО проведен анализ практики реализации государственных функций и услуг, относящихся к полномочиям субъекта Российской Федерации, а также муниципальных функций и услуг на предмет соответствия такой практики статьям 15 и 16 Федерального закона от 26.07.2006 № 135-ФЗ «О защите конкуренции». По результатам анализа приняты соответствующие меры.</p>
4.2	Перевод государственных и муниципальных услуг, связанных со сферой предпринимательской деятельности, в электронную форму	Снижение временных и финансовых издержек предпринимателей при получении государственных и муниципальных услуг, связанных со сферой предпринимательской деятельности	2020-2022 годы	Минцифра НСО, ОИОГВ НСО, ОМСУ НСО	<p>Обеспечен перевод в электронный формат массовых социально значимых услуг (далее – МСЗУ), в том числе услуг, связанных со сферой предпринимательской деятельности, что повышает их доступность для юридических лиц и предпринимателей. По итогам года обеспечено подключение к единым федеральным формам подачи заявлений на оказание следующих МСЗУ на портале Госуслуг:</p> <ul style="list-style-type: none"> <li>- выдача (переоформление) разрешения на осуществление деятельности по перевозке пассажиров и багажа легковым такси;</li> <li>- лицензирование предпринимательской деятельности по управлению многоквартирными домами;</li> <li>- лицензирование розничной продажи алкогольной продукции;</li> <li>- выдача разрешения на установку и эксплуатацию рекламных конструкций;</li> <li>- регистрация специалистов в ветеринарии, занимающихся предпринимательской деятельностью;</li> <li>- лицензирование деятельности по заготовке, хранению, переработке и реализации лома черных и цветных металлов;</li> </ul>

					<ul style="list-style-type: none"> <li>- лицензирование медицинской деятельности;</li> <li>- предоставление лесных участков, находящихся в государственной или муниципальной собственности, в аренду без проведения торгов;</li> <li>- услуги в сфере строительства и земельных отношений.</li> </ul>
4.3	<p>Оптимизация процесса предоставления государственных услуг, относящихся к полномочиям Новосибирской области, а также муниципальных услуг для субъектов предпринимательской деятельности, в том числе путем сокращения сроков их оказания, количества необходимых документов и снижения стоимости предоставления таких услуг</p>	<p>Повышение качества и доступности предоставления государственных услуг, относящихся к полномочиям Новосибирской области, а также муниципальных услуг для субъектов предпринимательской деятельности</p>	Ежегодно	ОИОГВ НСО, ОМСУ НСО	<p>При оптимизации процесса предоставления государственных услуг Минипромторгом НСО установлено, что:</p> <ul style="list-style-type: none"> <li>- снижение государственной пошлины невозможно, так как размер государственной пошлины установлен Налоговым Кодексом Российской Федерации;</li> <li>- срок предоставления государственных услуг в области розничной продажи алкогольной продукции установлен Федеральным законом от 22.11.1995 № 171-ФЗ, согласно которому он составляет 30 календарных дней, фактически этот срок составляет в среднем 20 дней;</li> <li>- срок предоставления государственных услуг в сфере заготовки, хранения, переработки и реализации лома черных металлов, цветных металлов установлен Федеральным законом от 04.05.2011 № 99-ФЗ, согласно которому срок рассмотрения заявления о предоставлении лицензии - 45 рабочих дней, фактически данные сроки составляют в среднем 29 рабочих дней;</li> <li>- перечень документов, необходимых для получения государственных услуг установлен законодательством Российской Федерации.</li> </ul> <p>В процессе предоставления государственных услуг все документы, которые находятся в распоряжении других государственных органов, запрашиваются Минпромторгом НСО в рамках межведомственного взаимодействия</p> <p>На основе принципа открытости прохождения процедур на официальном сайте министерства строительства Новосибирской области размещены сведения, представленные на интерактивной карте доступные для широкого и открытого использования для всех представителей профессионального сообщества и участников строительного рынка Новосибирской области.</p> <p>Размещена информация, посвященная вопросам градостроительной деятельности на территории Новосибирской области, а также калькулятор процедур в сфере строительства.</p>

					Во всех муниципальных районах и городских округах Новосибирской области проведена работа по оптимизации процесса предоставления муниципальных услуг для субъектов предпринимательской деятельности, в том числе путем сокращения сроков их оказания, количества необходимых документов и снижения стоимости предоставления таких услуг. Актуализированные административные регламенты предоставления муниципальных услуг размещены на официальных сайтах муниципальных образований.
4.4	Организация предоставления государственных, муниципальных и дополнительных (сопутствующих) услуг субъектам предпринимательства в специализированных офисах ГАУ НСО «МФЦ» («МФЦ для бизнеса»)	Содействие обеспечению свободного и равного доступа представителей бизнес-сообщества ко всем ресурсам и преференциям государства, повышение качества взаимодействия бизнеса и государства путем внедрения новых услуг и сервисов	Постоянно	Минэкономразвития НСО, ГАУ НСО «МФЦ»	<p>В 2021 году организовано предоставление 152 государственных, муниципальных и дополнительных (сопутствующих) услуг субъектам предпринимательства в специализированных офисах МФЦ для бизнеса в г. Новосибирске («Сибревкома», «Фрунзе», бизнес-зона в филиале «Железнодорожный»), а также в окнах для бизнеса в филиалах МФЦ в г. Искитиме и 5 муниципальных районах Новосибирской области (Карасукский, Мошковский, Барабинский, Маслянинский, Татарский) согласно постановлению Правительства Новосибирской области от 22.11.2017 № 421-п «Об утверждении рекомендованного перечня услуг и мер поддержки, предоставление которых организовано в многофункциональных центрах предоставления государственных и муниципальных услуг, ориентированных на предоставление государственных, муниципальных, дополнительных (сопутствующих) услуг субъектам малого и среднего предпринимательства» (далее – постановление № 421-п). Общее количество окон обслуживания для бизнеса составляет 16.</p> <p>За отчетный период в МФЦ для бизнеса обратилось 57,9 тыс. чел. (на 81,0% выше запланированного значения данного показателя). Организация предоставления услуг для бизнеса по принципу «одного окна» способствует обеспечению свободного и равного доступа представителей бизнес-сообщества ко всем ресурсам и преференциям государства, повышению качества взаимодействия бизнеса и государства.</p>
4.5	Включение в порядки проведения оценки регулирующего воздействия проектов нормативных правовых актов муниципальных образований Новосибирской области и экспертизы нормативных правовых актов	Исключение негативного влияния нормативных правовых актов на развитие конкуренции на территории	2020 год	ОМСУ НСО, Минэкономразвития НСО	По состоянию на 01.01.2022 требование о включении в Порядки проведения оценки регулирующего воздействия проектов НПА МО НСО и Порядки проведения экспертизы НПА МО НСО пунктов, предусматривающих анализ воздействия нормативных правовых актов (проектов актов) на

	муниципальных образований Новосибирской области, устанавливаемые в соответствии с Федеральным законом от 06.10.2003 № 131-ФЗ «Об общих принципах организации местного самоуправления в Российской Федерации», пунктов, предусматривающих анализ воздействия таких актов на состояние конкуренции	Новосибирской области			состояние конкуренции, исполнено всеми МО НСО (30 муниципальных районов и 5 городских округов).
4.6	Проведение мероприятий по информированию бизнес-сообществ об институте оценки регулирующего воздействия, о проводимых публичных консультациях, подготовленных заключениях, достигнутых результатах	Повышение информированности предпринимателей об институте оценки регулирующего воздействия, вовлеченности бизнеса в процесс нормотворчества	Постоянно	Минэкономразвития НСО, ОИОГВ НСО, ОМСУ НСО	В Новосибирской области функционирует ГИС «Электронная демократия Новосибирской области», которая является единой площадкой (для ОИОГВ и ОМСУ НСО) для проведения публичных консультаций по: проектам НПА, в отношении которых проводится процедура ОРВ; НПА, в отношении которых проводится процедура экспертизы, оценки фактического воздействия. Кроме того, информация об ОРВ размещается Минэкономразвития НСО: - на официальном сайте Губернатора Новосибирской области и Правительства Новосибирской области по адресу: <a href="http://www.nso.ru/page/2486">http://www.nso.ru/page/2486</a> ; - на официальном сайте Минэкономразвития НСО по адресу: <a href="https://econom.nso.ru/">https://econom.nso.ru/</a> ; - на федеральном информационном портале об ОРВ по адресу: <a href="http://orv.gov.ru">http://orv.gov.ru</a> ; - на Инвестиционном портале Новосибирской области <a href="http://www.invest.nso.ru/gu">http://www.invest.nso.ru/gu</a> ; - в социальных сетях Инстаграмм и Фейсбук. Всего в 2021 году размещено 207 пресс-релизов.
<b>5. Совершенствование процессов управления в рамках полномочий ОИОГВ НСО и ОМСУ НСО, закрепленных за ними законодательством Российской Федерации, объектами государственной собственности субъекта Российской Федерации и муниципальной собственности, ограничение влияния государственных и муниципальных предприятий на конкуренцию</b>					
5.1	Разработка, утверждение и выполнение комплексного плана по эффективному управлению государственными и муниципальными предприятиями и учреждениями, акционерными обществами с государственным участием, государственными и муниципальными некоммерческими организациями, осуществляющими	Эффективное управление государственными и муниципальными предприятиями, и учреждениями, акционерными обществами	2019-2021 годы	ОИОГВ НСО; ОИОГВ НСО, осуществляющие права акционера (участника) от имени Новосибирской области в хозяйственных	Во исполнение Закона Новосибирской области от 06.07.2018 № 271-ОЗ «Об управлении и распоряжении государственной собственностью Новосибирской области», распоряжением Правительства Новосибирской области от 03.09.2019 № 362-рп утверждена Концепция управления и распоряжения государственной собственностью Новосибирской области на 2019-2024 годы, которая определяет основные цели, принципы, направления, задачи и мероприятия по реализации государственной политики в сфере управления



	<p>предпринимательскую деятельность, в котором содержатся в том числе ключевые показатели эффективности деятельности, целевые показатели доли государственного и муниципального участия (сектора) в различных отраслях экономики, программа (план) приватизации государственных унитарных предприятий и пакетов акций акционерных обществ, находящихся в собственности субъекта Российской Федерации и муниципальной собственности, с учетом задачи развития конкуренции, а также меры по ограничению влияния государственных и муниципальных предприятий на условия формирования рыночных отношений</p>	<p>с государственным участием, государственными и муниципальными некоммерческими организациями, осуществляющими предпринимательскую деятельность</p>		<p>обществах, акции (доли) которых находятся в государственной собственности Новосибирской области; ОМСУ НСО</p>	<p>и распоряжения государственной собственностью Новосибирской области на период с 2019 по 2024 годы. Концепция разработана с целью создания условий для обеспечения эффективного управления и распоряжения государственной собственностью Новосибирской области, обеспечения ее доходности и сохранности.</p> <p>Концепция представляет собой комплексную систему мероприятий, направленных на оптимизацию структуры государственной собственности Новосибирской области, повышение эффективности использования государственного имущества Новосибирской области, закрепленного за государственными учреждениями Новосибирской области, государственными унитарными предприятиями Новосибирской области и областными исполнительными органами государственной власти Новосибирской области, повышение эффективности управления пакетами акций (долями) хозяйственных обществ и земельными ресурсами, находящимися в государственной собственности Новосибирской области, а также вовлечение объектов государственной собственности Новосибирской области в коммерческий оборот.</p> <p>Концепцией предусмотрено расширение практики внедрения документов стратегического планирования деятельности хозяйственных обществ с долей участия в уставном капитале Новосибирской области (включая систему ключевых показателей эффективности деятельности, программы инновационного развития, бизнес-планов и стратегий развития).</p> <p>В рамках реализации Закона Новосибирской области от 06.07.2018 № 271-ОЗ и Концепции распоряжением Правительства Новосибирской области от 02.04.2019 № 123-рп решен вопрос о разграничении полномочий и передачи прав акционера в части управления деятельностью хозяйственных обществ, акции (доли) в уставных капиталах которых находятся в государственной собственности Новосибирской области, между Департаментом и областными исполнительными органами государственной власти Новосибирской области с одновременным усилением роли и ответственности института отраслевого управления.</p> <p>Информация о ходе реализации Концепции управления и распоряжения государственной собственностью</p>
--	----------------------------------------------------------------------------------------------------------------------------------------------------------------------------------------------------------------------------------------------------------------------------------------------------------------------------------------------------------------------------------------------------------------------------------------------------------------------------------------------------------------------------------------------------------------------------------------------------------	------------------------------------------------------------------------------------------------------------------------------------------------------	--	----------------------------------------------------------------------------------------------------------------------	---------------------------------------------------------------------------------------------------------------------------------------------------------------------------------------------------------------------------------------------------------------------------------------------------------------------------------------------------------------------------------------------------------------------------------------------------------------------------------------------------------------------------------------------------------------------------------------------------------------------------------------------------------------------------------------------------------------------------------------------------------------------------------------------------------------------------------------------------------------------------------------------------------------------------------------------------------------------------------------------------------------------------------------------------------------------------------------------------------------------------------------------------------------------------------------------------------------------------------------------------------------------------------------------------------------------------------------------------------------------------------------------------------------------------------------------------------------------------------------------------------------------------------------------------------------------------------------------------------------------------------------------------------------------------------------------------------------------------------------------------------------------------------------------------------------------------------------------------------------------------------------------------------------------------------------------------------------------------------------------------------------------------------------------------------------------------------------------------------------------------------------------

					Новосибирской области на 2019-2024 годы, содержащаяся в Отчете об управлении и распоряжении государственной собственностью Новосибирской области за 2020 год, рассмотрена Законодательным Собранием Новосибирской области (постановление Законодательного Собрания Новосибирской области от 08.07.2021 № 116).
5.2	Организация и проведение продажи государственного имущества Новосибирской области, включенного в прогнозный план приватизации государственного имущества Новосибирской области в электронной форме	Доля проданного имущества, включенного в прогнозный план приватизации государственного имущества Новосибирской области до 100%	2019-2022 годы	ДИиЗО НСО	Во исполнение Закона Новосибирской области от 20.05.2004 № 181-ОЗ «О приватизации государственного имущества Новосибирской области» Департаментом как продавцом организованы и проведены 34 процедуры торгов в электронной форме по продаже государственного имущества Новосибирской области, включенного в прогнозный план приватизации государственного имущества Новосибирской области на 2021 год. Доля проданного имущества, включенного в прогнозный план приватизации государственного имущества Новосибирской области на 2021 год составляет 44%.
5.3	Организация и проведение публичных торгов или иных конкурентных процедур при реализации имущества хозяйствующими субъектами, доля участия субъекта Российской Федерации или муниципального образования в которых составляет 50 и более процентов	Доля имущества, реализованного на условиях конкурсных процедур до 100%	2019-2022 годы	ОИОГВ НСО, осуществляющие права акционера (участника) от имени Новосибирской области в хозяйственных обществах, акции (доли) которых находятся в государственной собственности Новосибирской области, ОМСУ НСО	При выдаче согласований на реализацию недвижимого имущества хозяйствующим субъектам и государственным унитарным предприятиям Новосибирской области Департамент устанавливает обязательное условие – реализация его на торгах. Доля имущества, реализованного на условиях конкурсных процедур, составляет 100%
5.4	Создание условий, согласно которым хозяйствующие субъекты, доля участия субъекта Российской Федерации или муниципального образования в которых составляет 50 и более процентов, при допуске к участию в закупках для обеспечения государственных и муниципальных нужд принимают	Осуществление закупок для обеспечения государственных и муниципальных нужд осуществляется в соответствии с положениями	2019-2022 годы	ОИОГВ НСО, осуществляющие права акционера (участника) от имени Новосибирской области в хозяйственных	Осуществление закупок для обеспечения государственных и муниципальных нужд осуществляется на 100% в соответствии с положениями Федерального закона от 05.04.2013 № 44-ФЗ «О контрактной системе в сфере закупок товаров, работ, услуг для обеспечения государственных и муниципальных нужд». В соответствии с данным законом хозяйствующие субъекты, доля участия субъекта Российской Федерации или муниципального образования в которых

	участие в указанных закупках на равных условиях (с проведением конкурентных процедур) с иными хозяйствующими субъектами	Федерального закона от 05.04.2013 № 44-ФЗ «О контрактной системе в сфере закупок товаров, работ, услуг для обеспечения государственных и муниципальных нужд» до 100%		обществах, акции (доли) которых находятся в государственной собственности Новосибирской области; ОМСУ НСО	составляет 50 и более процентов, участвуют в закупках для обеспечения государственных и муниципальных нужд на равных условиях (с проведением конкурентных процедур) с иными хозяйствующими субъектами. Создание дополнительных условий не требуется.
5.5	Предоставление земельных участков юридическим лицам в аренду без проведения торгов для размещения объектов физической культуры и спорта	Упрощение доступа инвесторам к земельным ресурсам	2020-2022 годы	МФКиС НСО, ДИиЗО НСО, ОМСУ НСО	В соответствии с распоряжением Губернатора Новосибирской области от 19.03.2018 № 55-р «О проекте по размещению объекта социально-культурного назначения «Строительство спортивного комплекса экстремальных видов спорта по улице Воинской, дом 1 в Октябрьском районе города Новосибирска» (в редакции Распоряжения Губернатора Новосибирской области от 22.10.2020 № 176-р) в 2021 году Департаментом без проведения торгов был заключен договор с обществом с ограниченной ответственностью «Спорт-Инвест» на аренду земельного участка для завершения строительства объекта незавершенного строительства объекта социально-культурного назначения «Строительство спортивного комплекса экстремальных видов спорта по улице Воинской, дом 1 в Октябрьском районе города Новосибирска».
<b>6. Создание условий для недискриминационного доступа хозяйствующих субъектов на товарные рынки</b>					
6.1	Предоставление хозяйствующим субъектам мер государственной и муниципальной поддержки на равных условиях	Создание прозрачных и недискриминационных условий доступа на товарные рынки региона хозяйствующим субъектам	Постоянно	ОИОГВ НСО, ОМСУ НСО	<p>В отчетном периоде осуществлялось предоставление хозяйствующим субъектам мер государственной поддержки в рамках реализации государственной программы Новосибирской области «Стимулирование инвестиционной и инновационной активности в Новосибирской области», утвержденной постановлением Правительства Новосибирской области от 01.04.2015 № 126-п.</p> <p>В целях содействия повышению эффективности реализации инвестиционных проектов на территории НСО в 2021 году 9 инвесторам предоставлены субсидии из областного бюджета Новосибирской области на сумму 142 424,7 тыс. рублей.</p> <p>Кроме того, согласно отчетности инвесторов, направленной в соответствии с постановлением Правительства Новосибирской области от 19.03.2014 № 104-</p>

					<p>п, в январе - сентябре 2021 года 26 инвесторов получили налоговые льготы на сумму 329,3 млн. рублей, из них 254,5 млн. рублей по налогу на имущество и 74,7 млн. рублей по налогу на прибыль организаций.</p> <p>В отчетном году состоялось 2 заседания комиссии по проведению конкурса инвестиционных проектов, на которых был рассмотрен 31 проект с совокупным объемом инвестиций более 30 млрд рублей, в том числе 11 новых проектов. По итогам конкурсов принято 15 распоряжений Правительства НСО.</p> <p>В 2021 году проведено 4 заседания Совета по инвестициям Новосибирской области, в рамках которых рассмотрено 14 инвестиционных проектов с общим объемом инвестиций более 60 млрд. рублей.</p>
6.2	Размещение на сайте Правительства Новосибирской области в разделе «Бизнесу» информации о мерах государственной поддержки организаций по сферам деятельности, а также субъектов МСП	Информационная открытость о мерах государственной поддержки организаций по сферам деятельности, а также субъектов МСП	Постоянно	Минэкономразвития НСО, Минпромторг НСО, Минобразования НСО, Миннауки НСО, Минсельхоз НСО	На сайте Правительства Новосибирской области в разделе «Бизнесу» в течение 2021 года размещалась актуальная информация о мерах государственной поддержки в виде предоставления налоговых льгот субъектам деятельности в сфере промышленности ( <a href="http://www.nso.ru/page/11356">http://www.nso.ru/page/11356</a> ).
<b>7. Обеспечение и сохранение целевого использования государственных (муниципальных) объектов недвижимого имущества в социальной сфере</b>					
7.1	Формирование перечня государственных и муниципальных объектов недвижимого имущества, включая не используемые по назначению, в отношении которых планируется заключение соглашений с применением механизмов государственно-частного партнерства и муниципально-частного партнерства в сфере дошкольного образования, детского отдыха и оздоровления, здравоохранения, социального обслуживания	Перечень объектов, находящихся в собственности Новосибирской области, в отношении которых планируется заключение соглашений с применением механизмов государственно-частного партнерства	Ежегодно	Минэкономразвития НСО, Минобразования НСО, Минздрав НСО, Минтруда и соцработы НСО, ОМСУ НСО	Перечень объектов, в отношении которых планируется заключение концессионных соглашений, в соответствии с Федеральным законом от 21.07.2005 № 115-ФЗ «О концессионных соглашениях» утвержден распоряжением Правительства Новосибирской области от 01.02.2021 № 23-рп и размещен на сайте: <a href="https://torgi.gov.ru/concession/view.html?bidKindId=6&amp;potentialConcessionId=49202479&amp;prevPageN=2">https://torgi.gov.ru/concession/view.html?bidKindId=6&amp;potentialConcessionId=49202479&amp;prevPageN=2</a> .
<b>8. Содействие развитию практики применения механизмов государственно-частного и муниципально-частного партнерства, в том числе практики заключения концессионных соглашений, в социальной сфере (детский отдых и оздоровление, спорт, здравоохранение, социальное обслуживание, дошкольное образование, культура, развитие сетей подвижной радиотелефонной связи в сельской местности, малонаселенных и труднодоступных районах)</b>					

Доклад о состоянии и развитии конкуренции  
на товарных рынках Новосибирской области

8.1	Актуализация региональной и муниципальной нормативной правовой базы, регулирующей применение механизмов государственно-частного партнерства и муниципально-частного партнерства	Совершенствование механизмов государственно-частного партнерства и муниципально-частного партнерства, в том числе в части подготовки, заключения, исполнения и прекращения концессионных соглашений	2019-2021 годы	Минэкономразвития НСО, ОМСУ НСО	<p>Мероприятие реализуется на постоянной основе по мере необходимости вследствие внесения изменений в нормативно-правовые акты, регулирующие реализацию проектов государственно-частного партнерства (муниципально-частного партнерства):</p> <ul style="list-style-type: none"> <li>- постановление Правительства Новосибирской области от 08.11.2021 № 455-п «О внесении изменений в постановление Правительства Новосибирской области от 07.04.2016 № 97-п»;</li> <li>- постановление Правительства Новосибирской области от 23.11.2021 № 477-п «О внесении изменений в отдельные постановления Правительства Новосибирской области».</li> </ul>
8.2	Организация и проведение образовательных семинаров, подготовка методических материалов	Повышение информированности о применении механизмов государственно-частного и муниципально-частного партнерства	2020-2021 годы	Минэкономразвития НСО	<p>В отчетном периоде Центром ГЧП АО «АИР» организовано и/или принято участие в 5 мероприятиях:</p> <ul style="list-style-type: none"> <li>- Программа повышения квалификации «Управление коммуникациями в инфраструктурных проектах» (март 2021 года).</li> <li>- Программа повышения квалификации «Подготовка управленческих кадров в сфере привлечения инвестиций», организуемой совместно с ГАУ ДПО НСО «Центр оценки и развития управленческих компетенций» (апрель 2021 года).</li> <li>- Презентация (роуд-шоу) планируемых к реализации инфраструктурных проектов Новосибирской области (май 2021 года).</li> <li>- Презентация в городе Казани проектов в сфере физической культуры и спорта в рамках форума «Россия – спортивная держава 2021» (сентябрь 2021 года).</li> <li>- Мастер-класс для региональных агентств инвестиционного развития по особенностям проведения переговоров по согласованию условий концессионных соглашений и соглашений о ГЧП в рамках форума «InPark-2021» (сентябрь 2021 года).</li> </ul> <p>Кроме этого были проведены следующие мероприятия по повышению квалификации:</p> <ul style="list-style-type: none"> <li>- Обучение по программе повышения квалификации «Управление инвестиционными проектами, реализуемыми на принципах государственно-частного партнерства» проводимое АНО «Национальный центр ГЧП» (апрель 2021 года).</li> <li>- Программа дополнительного профессионального образования (повышения квалификации) «Практические</li> </ul>

					<p>аспекты подготовки и заключения концессионных соглашений для развития региональной и муниципальной инфраструктуры», проводимое ФГАОУ ВО «Санкт-Петербургский политехнический университет Петра Великого» (июль 2021 года).</p> <p>- Обучение по программе повышения квалификации «Налогообложение в проектах ГЧП», проводимое АНО «Национальный центр ГЧП» (июль 2021 года).</p>
8.3	<p>Заключение соглашений с применением механизмов государственно-частного партнерства и муниципально-частного партнерства в сфере дошкольного образования, детского отдыха и оздоровления, здравоохранения, социального обслуживания</p>	<p>Реестр соглашений о государственно-частном партнерстве и муниципально-частном партнерстве, концессионных соглашений</p>	Ежегодно	<p>Минэкономразвития НСО, ОМСУ НСО</p>	<p>Реестр проектов государственно-частного партнерства и муниципально-частного партнерства, концессионных соглашений актуализирован и размещен на Инвестиционном портале НСО по адресу <a href="http://invest.nso.ru/ru/page/27">http://invest.nso.ru/ru/page/27</a> с учетом проектов, соглашения по которым заключены в 2021 году.</p> <p>В отчетный период были заключены следующие соглашения:</p> <ul style="list-style-type: none"> <li>- концессионное соглашение в отношении реконструкции, обслуживания, осуществления деятельности по производству, передаче, распределению тепловой энергии газовой котельной модульного типа с наружными сетями для МОУ Толмачевская средняя общеобразовательная школа № 61 на территории Новосибирского района Новосибирской области (от 24.03.2021; ООО «Техногаз-Сервис»);</li> <li>- соглашение о МЧП в отношении строительства, финансирования и технического обслуживания физкультурно-оздоровительного комплекса с универсальным спортивным залом на территории Новосибирского района Новосибирской области (от 07.08.2021; ООО «Спортдевелопмент»);</li> <li>- соглашение о ГЧП в отношении финансирования, проектирования, строительства и технического обслуживания объекта здравоохранения в Новосибирской области (инфекционная больница) (от 29.09.2021; ООО «Проекты развития 2»);</li> <li>- соглашение о ГЧП в отношении проектирования, строительства, финансирования и технического обслуживания объекта для оказания первичной медико-санитарной помощи в городе Новосибирске (поликлиника в Советском районе г. Новосибирска) (от 14.12.2021; ООО «Сибирский медицинский проект»);</li> <li>- концессионное соглашение о финансировании, проектировании, строительстве и эксплуатации объекта образования (общеобразовательная школа на 825 мест) по ул.</li> </ul>



Доклад о состоянии и развитии конкуренции  
на товарных рынках Новосибирской области

					<p>Большая в Ленинском районе г. Новосибирска (от 16.12.2021; ООО «Пятая концессионная компания «Просвещение»);</p> <p>– концессионное соглашение о финансировании, проектировании, строительстве и эксплуатации объекта образования (общеобразовательная школа на 1 100 мест) по ул. Виктора Шевелева в Кировском районе г. Новосибирска (от 16.12.2021; ООО «Пятая концессионная компания «Просвещение»);</p> <p>– концессионное соглашение о финансировании, проектировании, строительстве и эксплуатации объекта образования (общеобразовательная школа на 550 мест) по ул. Татьяны Снежиной в Октябрьском районе г. Новосибирска (от 16.12.2021; ООО «Пятая концессионная компания «Просвещение»);</p> <p>– концессионное соглашение о финансировании, проектировании, строительстве и эксплуатации объекта образования (общеобразовательная школа на 1 100 мест) по ул. Спортивная в Ленинском районе г. Новосибирска (от 16.12.2021; ООО «Пятая концессионная компания «Просвещение»);</p> <p>– концессионное соглашение о финансировании, проектировании, строительстве и эксплуатации объекта образования (общеобразовательная школа на 1 100 мест) по ул. Пролетарская в Октябрьском районе г. Новосибирска (от 16.12.2021; ООО «Пятая концессионная компания «Просвещение»);</p> <p>– концессионное соглашение о финансировании, проектировании, строительстве и эксплуатации объекта образования (общеобразовательная школа на 1 100 мест) по ул. Николая Сотникова в Кировском районе г. Новосибирска (от 16.12.2021; ООО «Пятая концессионная компания «Просвещение»).</p>
<b>9. Содействие развитию негосударственных (немуниципальных) социально ориентированных некоммерческих организаций и «социального предпринимательства»</b>					
9.1	Проведение анализа нормативных правовых актов Новосибирской области о предоставлении субсидий и компенсаций СОНКО на предмет соответствия федеральному законодательству с последующим	Снижение административных барьеров	2019-2021 годы	Минтруда и соцразвития НСО	В 2021 году финансовая поддержка СОНКО осуществлялась в соответствии с порядком предоставления и определения объема субсидий некоммерческим организациям, не являющимся государственными (муниципальными) учреждениями, в рамках реализации государственной программы Новосибирской области «Развитие системы социальной поддержки населения и улучшение социального

	внесением изменений в случае необходимости				положения семей с детьми в Новосибирской области» (постановление Правительства Новосибирской области от 31.07.2013 № 322-п). Указанный порядок соответствует требованиям, установленным Постановлением Правительства РФ от 18.09.2020 № 1492 «Об общих требованиях к нормативным правовым актам, муниципальным правовым актам, регулирующим предоставление субсидий, в том числе грантов в форме субсидий, юридическим лицам, индивидуальным предпринимателям, а также физическим лицам - производителям товаров, работ, услуг, и о признании утратившими силу некоторых актов Правительства Российской Федерации и отдельных положений некоторых актов Правительства Российской Федерации».
9.2	Освещение эффективных практик предоставления СОНКО социальных услуг населению	Повышение информированности населения о социальных услугах, предоставляемых СОНКО	2019-2021 годы	Минтруда и соцразвития НСО	<p>В целях повышения привлекательности СОНКО и тиражирования эффективных практик некоммерческих организаций обеспечивается информирование об их деятельности в рамках различных мероприятий.</p> <p>Так, 3 СОНКО выступили партнерами ГБУ НСО «Центр помощи детям, оставшимся без попечения родителей «Рассвет» при проведении стажировочной площадки по направлению «Организация деятельности служб поддерживающей помощи» для представителей Иркутской и Тверской областей.</p> <p>Две СОНКО представили свой опыт в рамках межрегиональных мероприятий, проводимых МТиСР, посвященных вопросам оказания помощи отдельным категориям семей.</p> <p>Опыт СОНКО – являющихся партнерами МТиСР при реализации региональных комплексов мер в сфере развития семейной политики был представлен в рамках иных мероприятий различного уровня, в том числе в составе методических пособий, которые распространялись среди участников XII Всероссийского форума «Вместе – ради детей!».</p> <p>Кроме того, информация о СОНКО и их опыте представлялась на иных конференциях, а также размещалась на официальном сайте МТиСР. Организовано освещение деятельности СОНКО в СМИ.</p> <p>Обеспечено распространение 5 методических пособий, подготовленных МТиСР в 2020-2021 годах.</p>

9.3	<p>Организация взаимодействия Минтруда и соцразвития НСО, подведомственных ему государственных учреждений с организаторами добровольческой (волонтерской) деятельности и добровольческими (волонтерскими) организациями</p>	<p>Расширение спектра, качества и объема социальных услуг. Повышение качества жизни клиентов государственных учреждений</p>	2019-2021 годы	Минтруда и соцразвития НСО	<p>Взаимодействие МТиСР и подведомственных учреждений с волонтерскими организациями регулируется приказом МТиСР от 11.03.2019 № 214 (ред. от 25.08.2020) «Об утверждении порядка взаимодействия министерства труда и социального развития Новосибирской области, подведомственных ему государственных учреждений, организаций для детей-сирот и детей, оставшихся без попечения родителей, с организаторами добровольческой (волонтерской) деятельности и добровольческими (волонтерскими) организациями» (далее – приказ).</p> <p>В соответствии с приказом в учреждениях заключены соглашения о сотрудничестве с:</p> <p>МБУ «Молодежный центр им А.П. Чехова»;</p> <p>местной православной религиозной организацией «Приход во имя святого равноапостольного князя Владимира г. Новосибирска (Ленинский район)» Новосибирской Епархии Русской Православной Церкви;</p> <p>местной православной религиозной организацией «Приход во имя святителя Николая Чудотворца г. Болотное Новосибирской области» Новосибирской Епархии Русской Православной Церкви;</p> <p>МКУК НСО «Болотнинская централизованная библиотечная система»;</p> <p>региональным центром Серебряного волонтерства Новосибирской области;</p> <p>местной православной религиозной организацией «Епархиальный мужской монастырь в честь Покрова Пресвятой Богородицы с. Завьялово Искитимского района Новосибирской области Искитимской Епархии Русской Православной Церкви (Московский патриархат)»;</p> <p>волонтерским отрядом «Лига добра» на базе ГБПОУ НСО «Сибирский геофизический колледж»;</p> <p>Религиозной организацией «Новосибирская Епархия Русской Православной Церкви (Московский Патриархат)»;</p> <p>Благотворительным фондом «Сибирский союз помощи и милосердия»;</p> <p>Ассоциацией поставщиков социальных услуг «Социальный форум Сибири»;</p> <p>местной православной религиозной организацией «Приход храма во имя Михаила Архангела г. Новосибирска</p>
-----	-----------------------------------------------------------------------------------------------------------------------------------------------------------------------------------------------------------------------------	---------------------------------------------------------------------------------------------------------------------------------	-------------------	-------------------------------	-------------------------------------------------------------------------------------------------------------------------------------------------------------------------------------------------------------------------------------------------------------------------------------------------------------------------------------------------------------------------------------------------------------------------------------------------------------------------------------------------------------------------------------------------------------------------------------------------------------------------------------------------------------------------------------------------------------------------------------------------------------------------------------------------------------------------------------------------------------------------------------------------------------------------------------------------------------------------------------------------------------------------------------------------------------------------------------------------------------------------------------------------------------------------------------------------------------------------------------------------------------------------------------------------------------------------------------------------------------------------------------------------------------------------------------------------------------------------------------------------------------------------------------------------------------------------------------------------------------------------------------------------------------------------------------------------------------------------------------------------------------------------------------------------------------------------------------------------------------------------------------------------------------------------------------------------------

Доклад о состоянии и развитии конкуренции  
на товарных рынках Новосибирской области

					<p>(Октябрьский район) Новосибирской Епархии Русской Православной Церкви (Московский Патриархат);</p> <p>МБОУ г. Новосибирска «Экономический лицей»;</p> <p>ГБПОУ НСО «Новосибирский колледж транспортных технологий им. Н.А. Лунина»;</p> <p>ГАПОУ НСО «Новосибирский медицинский колледж»;</p> <p>ГБПОУ НСО «Новосибирский торгово-экономический колледж»;</p> <p>Епархиальным отделом по духовному окормлению детей-инвалидов и детей, оставшихся без попечения родителей, Новосибирской Епархии Русской православной Церкви;</p> <p>Общественным фондом г. Новосибирска «Партнеры в образовании»;</p> <p>ФГБОУ ВО «Российская академия народного хозяйства и государственной службы при Президенте Российской Федерации».</p> <p>На стадии согласования находятся Соглашения о сотрудничестве с:</p> <p>Благотворительным фондом «Евдакия»;</p> <p>автономной некоммерческой организацией помощи пожилым людям и инвалидам Новосибирской области «Старость в Радость - Новосибирск»;</p> <p>ФГБОУ ВО «Новосибирский государственный университет архитектуры, дизайна и искусств имени А.Д. Крячкова»;</p> <p>ГАПОУ НСО «Новосибирский колледж легкой промышленности и сервиса»;</p> <p>ГАПОУ НСО «Новосибирский колледж парикмахерского искусства»;</p> <p>ФГБОУ ВО «Новосибирский государственный медицинский университет»;</p> <p>ГБУК НСО «Новосибирская областная специальная библиотека для незрячих и слабовидящих».</p> <p>Осуществляется сотрудничество:</p> <p>ГАУ НСО «Областной центр социальной помощи семье и детям «Радуга» с Приходом храма в честь иконы Божьей Матери «Знамение-Абалацкая», Благотворительным фондом «Фонд помощи детям имени Примаковой Е.М.», Благотворительным фондом помощи пожилым людям и инвалидам «Старость в радость» (оказание имущественной поддержки клиентов отделения «Мать и дитя»);</p>
--	--	--	--	--	----------------------------------------------------------------------------------------------------------------------------------------------------------------------------------------------------------------------------------------------------------------------------------------------------------------------------------------------------------------------------------------------------------------------------------------------------------------------------------------------------------------------------------------------------------------------------------------------------------------------------------------------------------------------------------------------------------------------------------------------------------------------------------------------------------------------------------------------------------------------------------------------------------------------------------------------------------------------------------------------------------------------------------------------------------------------------------------------------------------------------------------------------------------------------------------------------------------------------------------------------------------------------------------------------------------------------------------------------------------------------------------------------------------------------------------------------------------------------------------------------------------------------------------------------------------------------------------------------------------------------------------------------------------------------------------------------------------------------------------------------------------------------------------------------------------------------------------------

Доклад о состоянии и развитии конкуренции  
на товарных рынках Новосибирской области

					<p>ГБУ НСО «Центр помощи детям, оставшимся без попечения родителей «Рассвет» с Корпоративным благотворительным фондом «Катрен» (содействие в получении образования детьми, оставшимися без попечения родителей);</p> <p>ГБУ НСО «Социально-реабилитационный центр для несовершеннолетних «Виктория» с добровольческим движением «Родной дом» Собора Александра Невского (мастер-классы, творческие вечера, лекционные и семинарские (групповые) занятия);</p> <p>ГБУ НСО «Центр социальной помощи семье и детям «Семья» с дружиной волонтеров «Сова» структурного подразделения «Импульс» Молодежного центра А.П. Чехова (организация досуга и активного отдыха несовершеннолетних);</p> <p>ГАУ НСО «Областной центр социальной помощи семье и детям «Морской залив» с Благотворительным фондом «Фонд помощи детям имени Примаковой Е.М.» (организация поставки в учреждение детского питания);</p> <p>ГБУ НСО «Социально-реабилитационный центр для несовершеннолетних «Снегири» с Благотворительными фондами «Поколение «АШАН», «Вместе»;</p> <p>ГБУ НСО «Социально-реабилитационный центр для несовершеннолетних г. Татарск с Ассоциацией старшеклассников; вожатским отрядом, созданным на базе МБОУ ДО «Центр детского творчества»; волонтерскими отрядами «Доброволец» Татарского педагогического колледжа и Татарского политехнического колледжа; волонтерской группой «Неси добро» (проведение досуговых и социально значимых мероприятий, спортивных мероприятий);</p> <p>ГАУ СО НСО «Ояшинский дом-интернат для детей-инвалидов и молодых инвалидов, имеющих психические расстройства» с Благотворительным фондом «Детский мир» (мероприятия по сопровождению детей в трудной жизненной ситуации, оказание адресной поддержки детей в сфере образования, развития спорта и пропаганде здорового образа жизни; выделение денежных средств для приобретения игрушек для детей, находящихся на обслуживании в учреждении); с ООО «Территориальный офис Новосибирский» Сибирского филиала ПАО РОСБАНК (приобретение учебных принадлежностей и канцелярских товаров); с ОА «Транснефть» (приобретение телевизоров в группы проживания воспитанников); с ЛПУМГ ООО «Газпром трансгаз Томск»</p>
--	--	--	--	--	-----------------------------------------------------------------------------------------------------------------------------------------------------------------------------------------------------------------------------------------------------------------------------------------------------------------------------------------------------------------------------------------------------------------------------------------------------------------------------------------------------------------------------------------------------------------------------------------------------------------------------------------------------------------------------------------------------------------------------------------------------------------------------------------------------------------------------------------------------------------------------------------------------------------------------------------------------------------------------------------------------------------------------------------------------------------------------------------------------------------------------------------------------------------------------------------------------------------------------------------------------------------------------------------------------------------------------------------------------------------------------------------------------------------------------------------------------------------------------------------------------------------------------------------------------------------------------------------------------------------------------------------------------------------------------------------------------------------------------------------------------------------------------------------------------------------------------------------------------------------------------------------------------------------------------------------------------------------------------------------------------------------------------------------------------------------------------------------------------------------------------------------------------------------------------------------------------

				<p>(приобретение наборов для занятий слабовидящих детей); с Благотворительным фондом «Рука помощи» (приобретение игрового оборудования).</p> <p>Вышеуказанные учреждения тесно сотрудничают с Благотворительным фондом «Солнечный город» по вопросам улучшения качества жизни, оптимизации содержания, воспитания, реабилитации и наставничества несовершеннолетних. Работа проводилась в соответствии с договорами о сотрудничестве в течение 2021 года, которые пролонгированы на 2022 год.</p> <p>ГБУ НСО «Центр развития семейных форм устройства детей-сирот и детей, оставшихся без попечения родителей» взаимодействует с АНО ДПО «Учебный центр новых социальных технологий» по вопросам обеспечения условий для улучшения качества обучения приемных родителей, а также специалистов социальной сферы (организовано обучение 150 приемных родителей и специалистов социальной сферы).</p> <p>В связи с неблагоприятной санитарно-эпидемиологической обстановкой, вызванной распространением новой коронавирусной инфекции, была проведена работа по привлечению волонтеров, проживающих в муниципальных районах и городских округах Новосибирской области.</p> <p>Для оперативного сбора информации о дополнительной потребности оказания на дому социальной помощи одиноким, маломобильным и пожилым гражданам (находящимся в режиме самоизоляции) в МТиСР организована работа «горячей линии» по номеру телефона: 8 800 100 00 82, на который с 1 апреля 2020 г. по 31 декабря 2021 г. поступило более 45 тыс. сообщений.</p> <p>Заявки обрабатываются и передаются в администрации муниципальных районов и городских округов для дальнейшей работы.</p> <p>Социальные работники совместно с волонтерами оказывают необходимую помощь лицам пожилого возраста, маломобильным гражданам. Кроме покупки товаров первой необходимости (продукты питания, лекарства) социальные работники осуществляют оплату коммунальных услуг, посещают почту и иные организации, доставляют пакеты документов по месту требования. Отказов не зафиксировано.</p> <p>МТиСР проведены семинары в режиме видеосвязи со всеми комплексными центрами социального обслуживания</p>
--	--	--	--	-------------------------------------------------------------------------------------------------------------------------------------------------------------------------------------------------------------------------------------------------------------------------------------------------------------------------------------------------------------------------------------------------------------------------------------------------------------------------------------------------------------------------------------------------------------------------------------------------------------------------------------------------------------------------------------------------------------------------------------------------------------------------------------------------------------------------------------------------------------------------------------------------------------------------------------------------------------------------------------------------------------------------------------------------------------------------------------------------------------------------------------------------------------------------------------------------------------------------------------------------------------------------------------------------------------------------------------------------------------------------------------------------------------------------------------------------------------------------------------------------------------------------------------------------------------------------------------------------------------------------------------------------------------------------------------------------------------------------------------------------------------------------------------------------------------------------------------------------------------------------------------------------------------------------------------------------------------------------------------------------------------------------------------------------------------------------------------------------------------------------------------------------------------------------



					населения муниципальных районов и городских округов Новосибирской области.
9.4	Организация работы по включению негосударственных организаций в реестр поставщиков социальных услуг Новосибирской области	Развитие сектора негосударственных организаций, оказывающих услуги по социальному обслуживанию населения, в рамках реализации Федерального закона от 28.12.2013 № 442-ФЗ «Об основах социального обслуживания граждан в Российской Федерации»	2019-2021 годы	Минтруда и соцразвития НСО	<p>Поставщиками социальных услуг являются юридические лица и (или) индивидуальные предприниматели, осуществляющие социальное обслуживание (Федеральный закон от 28.12.2013 № 442-ФЗ «Об основах социального обслуживания граждан в Российской Федерации»).</p> <p>Включение в реестр поставщиков социальных услуг Новосибирской области осуществляется в соответствии с постановлением Правительства Новосибирской области от 20.10.2014 № 559-п (редакция от 27.12.2021).</p> <p>Формирование, ведение и актуализация реестра поставщиков социальных услуг Новосибирской области проводится МТиСР.</p> <p>По состоянию на 01.01.2022 в реестре зарегистрированы 142 организации, в т.ч. 52 СОНКО, и 8 коммерческих организаций.</p> <p>В связи с принятием Правительством Новосибирской области решения об организации оказания государственных услуг в социальной сфере в соответствии с частью 3 статьи 28 Федерального закона от 13.07.2020 № 189-ФЗ «О государственном (муниципальном) социальном заказе на оказание государственных (муниципальных) услуг в социальной сфере» реестр поставщиков социальных услуг используется в качестве реестра исполнителей государственных услуг в социальной сфере в соответствии с социальным сертификатом.</p> <p>В 2021 году сведения, размещаемые в реестре поставщиков социальных услуг, обновлены дополнительной информацией, касающейся объемов государственных/муниципальных услуг, возможностью включения в реестр поставщиков социальных услуг, которые признаны исполнителями общественно полезных услуг в соответствии с постановлением Правительства Российской Федерации от 26.01.2017 № 89 «О Реестре некоммерческих организаций – исполнителей общественно полезных услуг».</p>
<p><b>10. Стимулирование новых предпринимательских инициатив за счет проведения образовательных мероприятий, обеспечивающих возможности для поиска, отбора и обучения потенциальных предпринимателей, в том числе путем разработки и реализации региональной программы по ускоренному развитию субъектов малого и среднего предпринимательства и достижения показателей ее эффективности</b></p>					

10.1	Поддержка и проведение конкурсов среди субъектов малого и среднего предпринимательства (СМиСП) по выявлению лучших СМиСП в Новосибирской области	Пропаганда идеологии предпринимательства, выявление лучших представителей СМиСП; стимулирование производства и реализации качественных товаров, работ и услуг	2019-2021 годы	Минпромторг НСО	<p>Специалисты Минпромторга НСО приняли участие в организации и проведении конкурса «Золотой меркурий».</p> <p>Центром «Мой бизнес» совместно с Минпромторгом НСО и ОИОГВ НСО проведен региональный этап конкурса «Лучший социальный проект года», направленный на популяризацию и выявление лучших практик в сфере социального предпринимательства.</p> <p>Центром «Мой бизнес» совместно с Минпромторгом НСО и Минэкономразвития НСО проведен региональный конкурс «Экспортер года», направленный на выявление лучших представителей субъектов МСП из числа экспортеров и на популяризацию экспорта.</p>
10.2	Проведение обучающих семинаров, курсов по вопросам осуществления предпринимательской деятельности	Обеспечение участия в семинарах, на курсах не менее 200 человек ежегодно, осуществляющих деятельность на территориях муниципальных районов и городских округов; обеспечение СМиСП квалифицированными кадрами	2019-2021 годы	Минпромторг НСО, Сибирский межрегиональный методический центр по финансовой грамотности Сибирского института управления – филиала РАНХиГС	<p>Центром «Мой бизнес» совместно с Минпромторгом НСО Центром поддержки предпринимательства Новосибирской области проведено более 150 обучающих семинаров для субъектов МСП, в которых приняли участие 3097 человека.</p> <p>Обучено 32 педагога из образовательных организаций и учреждений СПО Новосибирской области в рамках проведения (Модуль 9 «Содержание и методика преподавания по темам, посвященным созданию и развитию собственного бизнеса») курса повышения квалификации педагогических работников в области финансовой грамотности</p>
<p><b>11. Развитие механизмов поддержки технического и научно-технического творчества детей и молодежи, обучения их правовой, технологической грамотности и основам цифровой экономики, в том числе в рамках стационарных загородных лагерей с соответствующим специализированным уклоном, а также на повышение их информированности о потенциальных возможностях саморазвития, обеспечения поддержки научной, творческой и предпринимательской активности</b></p>					
11.1	Реализация (поддержка) программ дополнительного профессионального обучения актуальным навыкам и профессиям цифровой экономики для переподготовки кадров, в том числе с возможностью дистанционного обучения	Развитие у обучающихся навыков и компетенций, необходимых для цифровой экономики	2019-2021 годы	Минобразования НСО	<p>В рамках реализации мероприятий по организации профессионального обучения и дополнительного профессионального образования отдельных категорий граждан федерального проекта «Содействие занятости» национального проекта «Демография» в 2021 году прошли обучение 1053 человека, в том числе в формате дистанционного обучения.</p>
<p><b>12. Повышение в субъекте Российской Федерации цифровой грамотности населения, государственных гражданских служащих и работников бюджетной сферы</b></p>					
12.1	Реализация регионального проекта «Цифровая образовательная среда»	Создание цифровой образовательной среды	2019-2021 годы	Минобразования НСО,	<p>В 2021 году 241 образовательная организация Новосибирской области (далее – ОО) оснащена компьютерным, мультимедийным, презентационным</p>

Доклад о состоянии и развитии конкуренции  
на товарных рынках Новосибирской области

		и формирование ИТ-компетенций		<p>региональный ресурсный центр развития образования Новосибирской области</p>	<p>оборудованием и программным обеспечением, а также в данных организациях проводится повышение квалификации сотрудников.</p> <p>Поставки оборудования по основным закупкам и на экономию осуществлены в полном объеме. В части внедрения и эксплуатации оборудования риски отсутствуют.</p> <p>Количество педагогических работников ОО, прошедших обучение в области цифровизации образования составляет 11 711 слушатель (2020 и 2021гг) по программам повышения квалификации.</p> <p>Количество/доля образовательных организаций, подключенных/готовых к использованию ИКОП «Сферум» составляет 1 104 ОО, из них 901 школы, что составляет 100% от общего числа школ региона, исключая коррекционные, вечерние, школы-интернаты, ЧОУ. Активных организаций: 847 (77%).</p> <p>Количество учителей, зарегистрированных в ИКОП «Сферум» составляет 14,27 тыс. чел. (65,8%).</p> <p>Количество учеников, зарегистрированных в ИКОП «Сферум» составляет 86,22 тыс. чел. (25%).</p> <p>В 2021 году на базе муниципального бюджетного общеобразовательного учреждения города Новосибирска «Новосибирская классическая гимназия № 17» продолжил функционирование центр цифрового образования «ИТ-куб» (далее - ЦЦОД «ИТ-куб» гимназии № 17), который был создан в 2020 году. В 2021 году в ЦЦОД «ИТ-куб» гимназии № 17 было зачислено 643 детей.</p> <p>С 01.09.2021 на базе муниципального автономного общеобразовательного учреждения города Новосибирска «Образовательный центр - гимназия № 6 «Горностай» начал осуществление образовательной деятельности ЦЦОД «ИТ-куб» (далее - ЦЦОД «ИТ-куб» гимназии № 6). Второй центр в Новосибирской области. За период функционирования сентябрь-декабрь 2021 года большинство показателей функционирования данного Центра оказались значительно выше минимальных значений. Численность обучающихся детей в возрасте от 5 до 18 лет составила 345 человек (минимум 200 чел.), что обусловлено повышенным спросом к образовательному направлению Центра на территории новосибирского Академгородка.</p>
--	--	-------------------------------	--	--------------------------------------------------------------------------------	------------------------------------------------------------------------------------------------------------------------------------------------------------------------------------------------------------------------------------------------------------------------------------------------------------------------------------------------------------------------------------------------------------------------------------------------------------------------------------------------------------------------------------------------------------------------------------------------------------------------------------------------------------------------------------------------------------------------------------------------------------------------------------------------------------------------------------------------------------------------------------------------------------------------------------------------------------------------------------------------------------------------------------------------------------------------------------------------------------------------------------------------------------------------------------------------------------------------------------------------------------------------------------------------------------------------------------------------------------------------------------------------------------------------------------------------------------------------------------------------------------------------------------------------------------------------------------------------------------------------------------------------------------------------------------------------------------------------------------------------------------------------------------------------------------------------------------------------------------------------------------------------------------------------------------------------------------------------------------------------------------------------------------------------

12.2	Обучение неработающих пенсионеров компьютерной грамотности	Вовлечение граждан пожилого возраста в информационную среду, формирование практических навыков работы на современном персональном компьютере	2019-2021 годы	Минтруда и соцразвития НСО	В 2021 году предоставлена субсидия Региональной общественной организации «Союз пенсионеров России» Новосибирской области в размере 608 000,00 руб., обучено навыкам компьютерной грамотности 299 граждан пожилого возраста.
12.3	Организация обучения гражданских служащих компьютерной грамотности, необходимой для исполнения должностных обязанностей гражданскими служащими	Повышение компьютерной грамотности, необходимой для исполнения должностных обязанностей гражданскими служащим	2020-2021 годы	Департамент организации управления и государственной гражданской службы администрации Губернатора Новосибирской области и Правительства Новосибирской области	Организация обучения служащих органов государственной власти Новосибирской области в 2021 году осуществлялась по программам повышения квалификации и обучающим курсам, направленным на повышение цифровой грамотности. Образовательные мероприятия осуществлялись за счет средств областного бюджета Новосибирской области и средств федерального бюджета в рамках федерального проекта «Кадры для цифровой экономики». Обучение по программам повышения квалификации прошли 206 человек, из них: 137 – в Центре подготовки руководителей и команд цифровой трансформации Высшей школы государственного управления ФГБОУ ВО «Российская академия народного хозяйства и государственной службы при Президенте Российской Федерации» по программам повышения квалификации в сфере цифровой трансформации; 42 – в АНО ВО «Университет 20.35» и АНО ВО «Иннополис» по программам повышения квалификации в области управления большими данными;
<b>13. Выявление одаренных детей и молодежи, развитие их талантов и способностей, в том числе с использованием механизмов наставничества и дистанционного обучения в электронной форме, а также социальная поддержка молодых специалистов в различных сферах экономической деятельности</b>					
13.1	Развитие регионального ресурсного центра по работе с одаренными детьми Новосибирской области «Детский технопарк» на базе Центра информационных технологий Технопарка Академгородка	Выявление и поддержка одаренных детей и талантливой учащейся молодежи	2019-2021 годы	Минобразования НСО	В рамках реализации федерального проекта «Успех каждого ребенка» национального проекта «Образование» и в целях исполнения соглашения, подписанного 15 мая 2018 года между Правительством Новосибирской области и Образовательным Фондом «Талант и успех», о сотрудничестве по развитию и реализации интеллектуально-творческого потенциала детей и молодежи Новосибирской области с 2019 года «Детский технопарк» является распределенным инфраструктурным объектом регионального центра выявления и поддержки одаренных детей «Альтаир» по направлению «Наука».

Доклад о состоянии и развитии конкуренции  
на товарных рынках Новосибирской области

13.2	Развитие регионального центра выявления и поддержки одаренных детей «Альтаир»	Выявление и поддержка одаренных детей и талантливой учащейся молодежи, сопровождение и мониторинг их дальнейшего развития	2019-2021 годы	Минобразования НСО	<p>В рамках реализации федерального проекта «Успех каждого ребенка» национального проекта «Образование» и в целях выявления, поддержки и развития способностей и талантов у детей и молодежи Новосибирской области в 2021 году на базе Регионального центра выявления и поддержки одаренных детей «Альтаир» структурного подразделения ГАУ ДО НСО «ОЦРТДиЮ» (далее – РЦ «Альтаир») осуществлялось обучение по 45 профильным образовательным программам (естественно-научной, технической и спортивной направленности), кроме того проводилось обучение по программам дополнительного образования, а также проведено 35 мероприятий (в том числе в онлайн формате) по выявлению выдающихся способностей и высокой мотивации у детей и молодежи, в которых приняли участие 18294 обучающихся Новосибирской области.</p>
13.3	Предоставление мер государственной поддержки молодым специалистам в различных сферах экономической деятельности (здравоохранение, образование, сельское хозяйство и другое)	Поддержка молодых специалистов в различных сферах экономической деятельности	2019-2021 годы	ОИОГВ НСО, ОМСУ НСО	<p>Предоставление мер государственной поддержки молодым специалистам осуществлялось министерством науки и инновационной политики Новосибирской области в 2021 году в рамках реализации государственной программы Новосибирской области «Стимулирование научной, научно-технической и инновационной деятельности в Новосибирской области», утвержденной постановлением Правительства Новосибирской области от 31.12.2019 № 528-п в следующих формах:</p> <ul style="list-style-type: none"> <li>- присуждение именных премий Правительства Новосибирской области за выдающиеся научные достижения в номинациях «Лучший молодой исследователь», «Лучший молодой изобретатель», «Лучший научный руководитель». Победителям (18 человек) выплачены именные премии на общую сумму 2775 тыс.руб.;</li> <li>- выделение именных стипендий Правительства Новосибирской области. Победителями признаны 10 человек, общая сумма назначенных стипендий - 1800 тыс.руб.;</li> <li>- предоставление грантов Правительства Новосибирской области молодым ученым. Гранты получили 12 человек на общую сумму 5744,8 тыс.руб.</li> </ul> <p>В соответствии с приказом министерства культуры Новосибирской области от 05.11.2013 № 672 действует Совет молодых специалистов при министерстве культуры Новосибирской области. Основными целями и задачами Совета молодых специалистов при министерстве культуры</p>

				<p>Новосибирской области являются: содействие развитию профессиональной и творческой активности молодых специалистов учреждений культуры; мониторинг кадровой ситуации в сфере культуры; содействие формированию районных, городских Советов молодых специалистов сферы культуры; поддержка молодежных инициатив и реализация инновационных проектов в сфере культуры; содействие решению социально-экономических, жилищных проблем молодых специалистов, расширению правовых, образовательных и организационных условий и гарантий для становления и развития молодых кадров области; выработка рекомендаций по вопросам в сфере культуры, входящим в компетенцию Совета молодых специалистов при министерстве культуры Новосибирской области; участие в установленном порядке в мероприятиях, проводимых министерством культуры Новосибирской области; взаимодействие с Новосибирской региональной общественной организацией «Лига молодых специалистов сферы культуры», Новосибирской региональной общественной организацией «Гильдия молодых библиотекарей» и другими общественными организациями.</p> <p>В 2021 г. служебное жилье выделено 29 молодым специалистам в сфере культуры в 16 районах Новосибирской области. В целях закрепления молодых специалистов в сфере культуры необходимо дальнейшее повышение заработной платы работников учреждений культуры за счет стимулирующих выплат, предоставление служебного жилья, предоставление льгот по приобретению жилья, в т.ч. через действующие жилищные программы Новосибирской области, а также оказание материальной поддержки молодым специалистам (дополнительные единовременные выплаты).</p> <p>Услуги по содействию в поиске подходящей работы за 2021 год оказаны 702 выпускникам образовательных организаций, в том числе 491 выпускнику высшего и среднего профессионального образования. Трудоустроены при содействии учреждений занятости 444 выпускника, в том числе 290 - высшего и среднего профессионального образования.</p> <p>Среди выпускников и старшекурсников учреждений профессионального образования проводились семинары, беседы, консультации, профориентационные игры, тренинги, практикумы по составлению резюме и другие мероприятия.</p>
--	--	--	--	--------------------------------------------------------------------------------------------------------------------------------------------------------------------------------------------------------------------------------------------------------------------------------------------------------------------------------------------------------------------------------------------------------------------------------------------------------------------------------------------------------------------------------------------------------------------------------------------------------------------------------------------------------------------------------------------------------------------------------------------------------------------------------------------------------------------------------------------------------------------------------------------------------------------------------------------------------------------------------------------------------------------------------------------------------------------------------------------------------------------------------------------------------------------------------------------------------------------------------------------------------------------------------------------------------------------------------------------------------------------------------------------------------------------------------------------------------------------------------------------------------------------------------------------------------------------------------------------------------------------------------------------------------------------------------------------------------------------------------------------------------------------------------------------------------------------------------------------------------------------------------------------------------------------------------------------------------------------------------------------------------------------------------------------------------------------------------------------------------------------------------------------------------------------------------------------------------------------------------------



				<p>В 2021 году государственные услуги по профессиональной ориентации получили более 18,7 тыс. граждан в возрасте от 14 до 29 лет, обратившихся в учреждения занятости.</p> <p>ГАУ НСО «Центр развития профессиональной карьеры» за 2021 год оказано 3945 профориентационных услуг молодежи в форме индивидуального и группового тестирования в целях планировании или коррекции профессионального пути с учетом индивидуальных особенностей.</p> <p>Законом Новосибирской области от 13.04.2005 № 285-ОЗ «О мерах социальной поддержки по оплате жилого помещения и коммунальных услуг отдельных категорий граждан, проживающих и работающих в сельской местности и поселках городского типа на территории Новосибирской области» руководителям и специалистам учреждений социальной защиты населения, занятым в государственном секторе системы социального обслуживания населения, а также руководителям и специалистам муниципальных учреждений муниципальных образований Новосибирской области, органы местного самоуправления которых наделены отдельными государственными полномочиями Новосибирской области по обеспечению социального обслуживания населения в соответствии с Законом Новосибирской области от 13.12.2006 № 65-ОЗ «О наделении органов местного самоуправления муниципальных районов и городских округов в Новосибирской области отдельными государственными полномочиями Новосибирской области по обеспечению социального обслуживания отдельных категорий граждан» (далее – работники социальной сферы), в качестве социальной поддержки при оплате жилого помещения и коммунальных услуг установлена компенсация расходов на оплату жилого помещения и коммунальных услуг (далее – компенсация).</p> <p>Размер компенсации составляет 100% платы за жилое помещение и коммунальные услуги по горячему водоснабжению, холодному водоснабжению, водоотведению, электроснабжению, газоснабжению (в том числе поставкам бытового газа в баллонах), отоплению (теплоснабжению, в том числе поставкам твердого топлива при наличии печного отопления), но не более 100% от размера регионального стандарта стоимости жилищно-коммунальных услуг, установленного в Новосибирской области, и определяется с учетом платы за жилое помещение и коммунальные услуги,</p>
--	--	--	--	-------------------------------------------------------------------------------------------------------------------------------------------------------------------------------------------------------------------------------------------------------------------------------------------------------------------------------------------------------------------------------------------------------------------------------------------------------------------------------------------------------------------------------------------------------------------------------------------------------------------------------------------------------------------------------------------------------------------------------------------------------------------------------------------------------------------------------------------------------------------------------------------------------------------------------------------------------------------------------------------------------------------------------------------------------------------------------------------------------------------------------------------------------------------------------------------------------------------------------------------------------------------------------------------------------------------------------------------------------------------------------------------------------------------------------------------------------------------------------------------------------------------------------------------------------------------------------------------------------------------------------------------------------------------------------------------------------------------------------------------------------------------------------------------------------------------------------------------------------------------------------------------------------------------------------------------------------------------------------------------------------------------------------------------------------------------------------------------------------------------------------------------------------------------------------------------------------------------------------------------------------------------------------------------

					<p>приходящейся на совместно проживающих нетрудоспособных и несовершеннолетних членов семей.</p> <p>По состоянию на 01.01.2022 численность получателей компенсации из числа работников социальной сферы составила 909 человек (с членами семьи – 1469 человек).</p>
<p><b>14. Обеспечение равных условий доступа к информации о государственном имуществе субъекта Российской Федерации и имуществе, находящемся в собственности муниципальных образований, в том числе имуществе, включаемом в перечни для предоставления на льготных условиях субъектам малого и среднего предпринимательства, о реализации такого имущества или предоставлении его во владение и (или) пользование, а также о ресурсах всех видов, находящихся в государственной собственности субъекта Российской Федерации и муниципальной собственности, путем размещения указанной информации на официальном сайте Российской Федерации в сети «Интернет» для размещения информации о проведении торгов (<a href="http://www.torgi.gov.ru">www.torgi.gov.ru</a>) и на официальном сайте уполномоченного органа в сети «Интернет»</b></p>					
14.1	Размещение информации об имуществе, находящемся в государственной собственности Новосибирской области из Реестра государственной собственности Новосибирской области в сети «Интернет»	Размещение актуальной информации об имуществе, находящейся в государственной собственности Новосибирской области	2019-2021 годы	ДИИЗО НСО	Информация об имуществе, находящемся в государственной собственности Новосибирской области, содержащаяся в Реестре государственной собственности Новосибирской области, размещается на сайте Правительства Новосибирской области в информационно-телекоммуникационной сети «Интернет» в виде сведений об объектах учета Реестра.
14.2	Размещение перечня государственного имущества Новосибирской области, свободного от прав третьих лиц (за исключением имущественных прав субъектов малого и среднего предпринимательства), указанных в части 4 статьи 18 Федерального закона от 24.07.2007 № 209-ФЗ «О развитии малого и среднего предпринимательства в Российской Федерации» в сети «Интернет»	Доля сданного в аренду имущества, включенного в перечень государственного имущества Новосибирской области, свободного от прав третьих лиц (за исключением имущественных прав субъектов малого и среднего предпринимательства), до 80%	2019-2021 годы	ДИИЗО НСО	<p>Перечень государственного имущества Новосибирской области, свободного от прав третьих лиц (за исключением права хозяйственного ведения, права оперативного управления, а также имущественных прав субъектов малого и среднего предпринимательства), указанных в части 4 статьи 18 Федерального закона от 24.07.2007 № 209-ФЗ «О развитии малого и среднего предпринимательства в Российской Федерации» размещен на официальном сайте Департамента в разделе «Оказание имущественной поддержки субъектам МСП» и сайте Правительства Новосибирской области в разделе «Имущественная поддержка МСП».</p> <p>По итогам 2021 года доля сданного в аренду имущества, включенного в перечень государственного имущества Новосибирской области, свободного от прав третьих лиц (за исключением имущественных прав субъектов малого и среднего предпринимательства) составляет 63,4%.</p>
14.3	Актуализация на официальных сайтах муниципальных образований в информационно-телекоммуникационной сети «Интернет» информации об объектах, находящихся	Размещение актуальной информации об имуществе, находящейся	2019-2021 годы	ОМСУ НСО	На официальных сайтах муниципальных районов и городских округов Новосибирской области в информационно-телекоммуникационной сети «Интернет» актуализирована информация об объектах, находящихся в муниципальной собственности, включая сведения о наименованиях объектов,

	в муниципальной собственности, включая сведения о наименованиях объектов, их местонахождении, характеристиках и целевом назначении объектов, существующих ограничениях их использования и обременениях правами третьих лиц	в муниципальной собственности			их местонахождении, характеристиках и целевом назначении объектов, существующих ограничениях их использования и обременении правами третьих лиц.
<b>15. Мобильность трудовых ресурсов, способствующая повышению эффективности труда, включающую предварительное исследование потребностей товарного рынка, обучение и привлечение рабочей силы с квалификацией, соответствующей потребностям товарного рынка, в том числе привлечение высококвалифицированной рабочей силы из-за рубежа (приоритетом являются научно-технологические кадры)</b>					
15.1	Мониторинг текущей и перспективной кадровой потребности организаций Новосибирской области, в том числе создания новых рабочих мест в рамках реализации инвестиционных проектов	Обеспечение регионального рынка труда квалифицированными кадрами в соответствии с текущими и перспективными потребностями экономики	2019-2021 годы	Минтруда и соцразвития НСО, ОМСУ НСО	<p>В целях осуществления мониторинга профессионально-квалификационной структуры рабочих мест работодателей Новосибирской области и прогнозирования кадровой потребности организаций Новосибирской области, а также для формирования проекта контрольных цифр приема для обучения по программам среднего профессионального образования и высшего образования для образовательных организаций, находящихся на территории Новосибирской области (далее – мониторинг), в 2021 году создана Платформа прогнозирования региональной кадровой потребности и планирования объема подготовки кадров по программам среднего профессионального образования и высшего образования. Мониторинг проведен на основе опроса работодателей Новосибирской области. Охват составил 7837 организаций региона.</p> <p>На основе результатов мониторинга, с учетом отчетных и прогнозных данных баланса трудовых ресурсов Новосибирской области, текущих и перспективных направлений социально-экономического развития Новосибирской области, сведений о потребности инвесторов в специалистах и рабочих кадрах, необходимых для реализации инвестиционных проектов на территории региона, сформирован прогноз потребности в кадрах организаций Новосибирской области на 2022-2028 годы.</p> <p>В результате обработки и обобщения всех источников информации общая потребность всех отраслей экономики в кадрах составила 167,3 тыс. человек: 69% - потребность в специалистах со средним профессиональным образованием, 27% - с высшим образованием и 4% - в неквалифицированных работниках.</p>

					<p>В общем объеме заявленной работодателями потребности в кадрах 779 человек потребуется для обеспечения реализации 16-ти инвестиционных проектов.</p> <p>Прогноз потребности в кадрах организаций Новосибирской области утвержден приказом МТиСР от 01.09.2021 № 757 и размещен на официальном сайте МТиСР по ссылке: <a href="http://mtsr.nso.ru/page/6676">http://mtsr.nso.ru/page/6676</a>.</p>
<b>16. Содействие развитию и поддержке междисциплинарных исследований, включая обеспечение условий для коммерциализации и промышленного масштабирования результатов, полученных по итогам проведения таких исследований</b>					
16.1	Реализация Стратегии развития Научно-производственного кластера «Сибирский наукополис»	<p>Определение прорывных проектов, находящихся в области междисциплинарных исследований, развитие традиционных и создание принципиально новых рынков, обеспечение на этих направлениях научного и технологического лидерства компаний-участников кластера</p>	2019-2020 годы	ГКУ НСО «Центр регионального развития»	<p>С 2016 по 2020 гг. в рамках реализации Стратегии развития Научно-производственного-кластера «Сибирский наукополис» осуществлялось выполнение мероприятий согласно ежегодному Плану мероприятий («дорожной карте»), а также предоставление отчетности о достижении значений показателей результативности развития кластера. Мероприятие реализовано в 2020 г.</p>
<b>17. Развитие механизмов практико-ориентированного (дуального) образования и механизмов кадрового обеспечения высокотехнологичных отраслей промышленности по сквозным рабочим профессиям (с учетом стандартов и разработок международной организации Ворлдскиллс Интернешнл (WorldSkills International), а также содействие включению обучающихся, выпускников и молодых специалистов с инвалидностью или ограниченными возможностями здоровья в трудовую деятельность с учетом стандартов и разработок Международной федерации Абилимпикс (International Abilitympic Federation)</b>					
17.1	Дальнейшее развитие дуального обучения как формы эффективного взаимодействия с работодателями в сфере подготовки кадров, включая заключение договоров по целевому обучению	<p>Увеличение количества выпускников, трудоустроенных по полученной профессии по месту прохождения производственной практики</p>	Постоянно	Минобразования НСО	<p>В соответствии с планом мероприятий «дорожной картой» внедрения регионального стандарта кадрового обеспечения промышленного (экономического) роста в Новосибирской области на 2019 – 2021 годы, утвержденного распоряжением Правительства Новосибирской области от 12.11.2019 № 432-рп, предусмотрено дальнейшее развитие дуального обучения.</p> <p>В 2021 году проведен демонстрационный экзамен для обучающихся по программам среднего профессионального образования, в котором приняли участие в качестве экспертов 214 представителей работодателей. Сотрудники организаций и предприятий включены в составы государственных экзаменационных комиссий, преподаватели и мастера</p>

					<p>производственного обучения проходят стажировки на предприятиях отрасли.</p> <p>Доля выпускников, завершивших обучение по программам среднего профессионального образования в профессиональных образовательных учреждениях сферы промышленности, сельского и лесного хозяйства, строительства, транспорта и услуг, подведомственных Минобразования Новосибирской области, в 2021 году, трудоустроенных по месту прохождения производственной практики, составила 45,9% от общей численности выпускников (по выпуску 2020 года – 42,2% по состоянию на 01.01.2021).</p>
17.2	Проведение мониторинга о ходе трудоустройства выпускников профессиональных образовательных учреждений Новосибирской области	Увеличение количества выпускников, трудоустроенных по полученной профессии по месту прохождения производственной практики	Постоянно	Минобразования НСО	<p>По данным мониторинга о ходе трудоустройства выпускников, завершивших в 2021 году обучение по программам среднего профессионального образования в профессиональных образовательных учреждениях, подведомственных исполнительным органам государственной власти Новосибирской области, по состоянию на 01.01.2022 доля трудоустроенных выпускников составила 82%, в том числе трудоустроены по полученной профессии (специальности) – 78%. Занятость выпускников с учетом продолживших дальнейшее обучение, призванных в Вооруженные Силы РФ и находящихся в отпуске по уходу за ребенком, составила 97%.</p> <p>Доля выпускников, завершивших обучение по программам среднего профессионального образования в профессиональных образовательных учреждениях сферы промышленности, сельского и лесного хозяйства, строительства, транспорта и услуг, подведомственных Минобразования Новосибирской области, в 2021 году, трудоустроенных по месту прохождения производственной практики, составила 45,9% от общей численности выпускников, что на 3,7% выше, чем значение данного показателя на 01.01.2021 по выпуску 2020 года.</p>
<b>18. Создание институциональной среды, способствующей внедрению инноваций и увеличению возможности хозяйствующих субъектов по внедрению новых технологических решений</b>					
18.1	Предоставление мер государственной поддержки управляющим компаниям технопарков	Создание условий для генерации и развития инновационных компаний, а также успешного развития действующих	2020-2022 годы	Миннауки НСО	Предоставлена субсидия АО «Академпарк» в размере 25 млн. руб.

		высокотехнологичных предприятий, превращение их в одну из основных движущих сил экономического роста региона			
18.2	Предоставление мер государственной поддержки бизнес-инкубаторам, в том числе бизнес-акселераторам и центрам молодежного инновационного творчества, на компенсацию затрат за предоставленные услуги субъектам инновационной деятельности	Создание благоприятной экономической среды для субъектов инновационной деятельности. Оформление стартапов, прошедших обучение в бизнес-инкубаторе технопарка Новосибирского Академгородка, в действующие на территории региона компании и рекомендованные в резиденты бизнес-инкубаторов	2020-2022 годы	Миннауки НСО	Предоставлена субсидия бизнес-инкубатору Фонда «Научно-технологический парк Новосибирского Академгородка» на возмещение затрат, связанных с предоставлением услуг субъектам инновационной деятельности, в размере 47,3 млн. руб. По итогам прохождения обучения в бизнес-инкубаторе технопарка Новосибирского Академгородка 27 стартапов оформились в действующие на территории региона компании и рекомендованы в резиденты бизнес-инкубатора.
18.3	Создание городской площадки бизнес-инкубатора Академпарка при ключевых вузах г. Новосибирска, организация менторского сопровождения из числа специалистов инновационных компаний	Развитие технологических мощностей технопарков и бизнес-инкубаторов на территории Новосибирской области	Постоянно	Минобразования НСО	В бизнес-инкубаторе задействованы стартапы студентов и выпускников НГТУ. Бизнес-инкубатор реализует образовательные курсы по интернет-предпринимательству и технологическому предпринимательству с участием ведущих экспертов в этих областях. Проекты, команды и стартапы получают поддержку в виде трекинга (менторства) экспертизы, консультационных услуг по организации и ведению бизнеса. В 2021 году бизнес инкубаторы образовательных организаций высшего образования, расположенных на территории Новосибирской области, провели следующие мероприятия: Новосибирский государственный технический университет: В период с 30 ноября по 1 декабря 2021 года в бизнес-инкубаторе «Гараж» прошел Экологический Хакатон. На



					<p>Хакатоне студенческие команды Новосибирского государственного технического университета и Новосибирского государственного аграрного университета проработали свои проекты со специалистами в области экологии, бизнес-планирования, маркетинга и продвижения, социального экопредпринимательства и получили рекомендации по запуску и развитию своих экопроектов и стартапов.</p> <p>С 10 по 12 декабря 2021 года в научной библиотеке Новосибирского государственного технического университета прошел Социальный хакатон.</p> <p>Социальный хакатон проводился в формате сессии-интенсива Школы социального предпринимательства «Новотерра», в котором приняли участие представители самых разных сфер – студенты, предприниматели, ведущие эксперты в проектной деятельности, маркетинге, образовании, креативных индустриях.</p> <p>Бизнес-инкубатор Новосибирского государственного университета экономики и управления в 2021 году провел финальный краш-тест студенческих проектов.</p> <p>Университетский краш-тест проходит ежегодно. В его рамках студенты представляют свои идеи экспертам и получают обратную связь с рекомендациями для дальнейшего развития проекта. В 2021 году было отобрано 12 лучших проектов.</p>
<p><b>19. Содействие созданию и развитию институтов поддержки субъектов малого предпринимательства в инновационной деятельности (прежде всего финансирование начальной стадии развития организации и гарантия непрерывности поддержки), обеспечивающих благоприятную экономическую среду для среднего и крупного бизнеса</b></p>					
19.1	Содействие субъектам инновационной деятельности в развитии и продвижении инновационных проектов и созданию условий для инновационного развития предприятий	Подготовка проектов субъектов инновационной деятельности к участию в конкурсах и представлению инвесторам: инновационных проектов на ярмарках, выставках, форумах;	2020-2022 годы	ГАУ НСО «Новосибирский областной инновационный фонд» (по согласованию), Миннауки НСО	Субъектам инновационной деятельности оказано содействие в подготовке к участию в конкурсах и представлению инвесторам на ярмарках, выставках, форумах: <ul style="list-style-type: none"> <li>- 31 проекта субъектов инновационной деятельности;</li> <li>- 15 проектов бизнес-планов инновационных проектов.</li> </ul> Проведены 3 обучающих мероприятия для представителей инновационных компаний.

		<p>проектов бизнес-планов инновационных проектов. Обеспечение организации и проведения обучающих мероприятий для представителей инновационных компаний по вопросам развития и продвижения инновационных проектов – не менее 5 мероприятий в виде тренингов, коучингов, семинаров (ежегодно)</p>			
19.2	Проведение форума технологического развития «Технопром»	<p>Продвижение отечественных научных разработок и инноваций</p>	Ежегодно	<p>Минэкономразвития НСО, Минпромторг НСО, Миннауки НСО, Минцифра НСО</p>	<p>В 2021 году проведен VIII Международный форум технологического развития «Технопром» (далее – МФТР «Технопром»), в котором приняли участие в очном формате 3076 человек из 27 субъектов Российской Федерации и 7 стран (Германия, Китай, Казахстан, Беларусь и др.), среди них 570 спикеров; в онлайн-режиме – свыше 1200 человек из 20 стран, среди них 273 спикера. Мероприятия МФТР «Технопром» по всем интерактивным площадкам просмотрели более 77 тыс. человек. По итогам МФТР «Технопром» подписано 15 соглашений о сотрудничестве.</p> <p>В рамках Форума Технопром-2021 была организована выставка. Выставка была размещена на площади 5700 кв.м. Дополнительно 1300 кв.м. заняла Сибирская венчурная ярмарка.</p> <p>Федеральные и крупные компании, размещенные на выставке:</p> <ol style="list-style-type: none"> <li>1) АО «Объединенная двигателестроительная корпорация» - 60 кв. м. Партнёр по деловой программе.</li> <li>2) АО «РЖД» - 30 кв.м</li> <li>2) ПАО Мегафон - 30 кв.м. Стратегический партнер.</li> <li>3) АО «ТВЭЛ» - 50 кв.м.</li> <li>4) АО «ЭР- Телеком Холдинг» - 10 кв.м.</li> </ol>

					<p>5) Билайн\Вымпелком - 15 кв. м. 6) ООО «Сибирские сети» - 15 кв.м. 7) Германский дом науки и инноваций (DWIN) - 8 кв.м. 8) Группа компаний «Научное оборудование» - 8 кв.м. 9) Лиотех - 4 кв.м. 10) Роспатент Федеральная служба по интеллектуальной собственности – 15 кв.м. На стенде города Новосибирска (около 70 кв.м.) представлены следующие предприятия: ОАО «Новосибирскэнергосбыт» - сеть электрозаправок, Завод «Оксид» - электрозаправки - системы диагностики энергетических установок.</p>
19.3	Проведение ежегодного Международного форума индустриально-парковых проектов «InPark»	Повышение инновационной активности и ее поддержка	Ежегодно	АО «Агентство инвестиционного развития Новосибирской области»	Информация о технопарках и бизнес-инкубаторах Новосибирской области, включая показатели эффективности их работы и условия оказания услуг потенциальным резидентам и инвесторам размещается после уточнения информации за отчетный период на портале Правительства Новосибирской области ( <a href="http://www.nso.ru/page/18532">http://www.nso.ru/page/18532</a> ).
19.4	Размещение на портале Правительства Новосибирской области актуальной информации о технопарках и бизнес-инкубаторах Новосибирской области, включая показатели эффективности их работы и условия оказания услуг потенциальным резидентам и инвесторам	Создание информационной среды по услугам технопарков и бизнес-инкубаторов на территории Новосибирской области	Постоянно	Миннауки НСО, Минпромторг НСО, Минэкономразвития НСО	Информация о технопарках и бизнес-инкубаторах Новосибирской области, включая показатели эффективности их работы и условия оказания услуг потенциальным резидентам и инвесторам размещается после уточнения информации за отчетный период на портале Правительства Новосибирской области ( <a href="http://www.nso.ru/page/18532">http://www.nso.ru/page/18532</a> ).
<p><b>20. Повышение уровня финансовой грамотности населения (потребителей) и субъектов малого и среднего предпринимательства, в том числе путем увеличения доли населения субъекта Российской Федерации, прошедшего обучение по повышению финансовой грамотности в рамках Стратегии повышения финансовой грамотности в Российской Федерации на 2017-2023 годы, утвержденной распоряжением Правительства Российской Федерации от 25.09.2017 № 2039-р об утверждении Стратегии повышения финансовой грамотности в Российской Федерации на 2017-2023 годы</b></p>					
20.1	Информирование о событиях и мероприятиях по повышению финансовой грамотности населения Новосибирской области на сайте министерства финансов и налоговой политики Новосибирской области, в том числе по запросу заинтересованных лиц	Повышение уровня информированности населения	Постоянно	МФ и НП НСО	<p>В течение 2021 года осуществлено информирование о следующих мероприятиях:</p> <ol style="list-style-type: none"> <li>1. В ГПНТБ открылась выставка «ФИНСОВЕТНИК».</li> <li>2. 22 марта стартовала Всероссийская неделя финансовой грамотности-2021</li> <li>3. В Новосибирске прошел финал олимпиады по финансовой грамотности для старшеклассников.</li> <li>4. Завершилось награждение лауреатов VIII Межрегиональной премии «Финансовый престиж».</li> <li>5. Тогучин: территория финансового просвещения</li> </ol>

Доклад о состоянии и развитии конкуренции  
на товарных рынках Новосибирской области

					<p>6. 29 апреля состоялось заседание Наблюдательного совета автономной некоммерческой организации «Новосибирский Дом финансового просвещения».</p> <p>7. Подведены итоги реализации в НСО Всероссийской Недели финансовой грамотности для детей и молодежи.</p> <p>8. Завершилась акция «Транспорт финансового просвещения» в Кыштовском районе.</p> <p>9. Подведены итоги реализации Всероссийской программы «Дни финансовой грамотности в образовательных организациях», прошедшей в НСО в 2020/2021 учебном году.</p> <p>10. Рейтинг финансовых организаций составят жители региона.</p> <p>11. «Финансовый диктант» для первокурсников.</p> <p>12. ФИНСОВЕТНИК для молодежи.</p> <p>13. В регионе появилась Мобильная финансовая библиотека.</p> <p>14. Финатлон для старшеклассников.</p> <p>15. В Новосибирской области пройдет онлайн-олимпиада «Финансовая грамотность в семейном бюджете».</p> <p>16. Более 10000 оценок поставили новосибирцы в народном голосовании в рамках Премии «Финансовый престиж».</p> <p>17. Новосибирских школьников приглашают написать эссе на конкурс «День рубля».</p> <p>18. Дом финансового просвещения получит грантовую поддержку.</p> <p>19. Запущен цикл онлайн-лекций по финансовой грамотности для взрослого населения.</p> <p>20. Стартовала Всероссийская олимпиада школьников «Миссия выполнима. Твое призвание – финансист!».</p> <p>21. Стартовал региональный конкурс проектов «Бюджет для граждан».</p> <p>22. Подведены итоги финансового диктанта 2021 года.</p> <p>23. Стартовала Всероссийская Неделя сбережений-2021.</p> <p>24. Завершился приём заявок на региональный этап конкурса «День рубля».</p> <p>25. Стартовал четвертый онлайн-зачет по финансовой грамотности.</p> <p>26. Ежегодная конференция волонтеров финансового просвещения состоится 8 декабря.</p> <p>27. Третья конференция волонтеров финансового просвещения прошла в регионе.</p>
--	--	--	--	--	-------------------------------------------------------------------------------------------------------------------------------------------------------------------------------------------------------------------------------------------------------------------------------------------------------------------------------------------------------------------------------------------------------------------------------------------------------------------------------------------------------------------------------------------------------------------------------------------------------------------------------------------------------------------------------------------------------------------------------------------------------------------------------------------------------------------------------------------------------------------------------------------------------------------------------------------------------------------------------------------------------------------------------------------------------------------------------------------------------------------------------------------------------------------------------------------------------------------------------------------------------------------------------------------------------------------------------------------------------------------------------------------------------------------------------------------------------------------------------------------------------------------------------------------------------------------------------------------------------------------------------------------------------------------------------------------------------------------------------------------------------------------------------------------------------------------------------------------------------------------------------------------------------------------------

Доклад о состоянии и развитии конкуренции  
на товарных рынках Новосибирской области

					<p>28. Подведены итоги второй Региональной семейной онлайн-олимпиады по финансовой грамотности.</p> <p>29. Определены победители конкурса эссе «День рубля 2021».</p> <p>30. «Бюджет для граждан»: поступило 75 проектов.</p> <p>31. В банке «Левобережный» состоялось торжественное награждение по итогам конкурса «День рубля 2021».</p>
20.2	<p>Проведение образовательных, обучающих мероприятий для всех уровней образования и профессионального педагогического сообщества (лекции, семинары, мастер-классы, воспитательные часы, квесты, консультации, экскурсии, круглые столы, конференции)</p>	<p>Повышение финансовой грамотности</p>	<p>2019-2021 годы</p>	<p>Минобразования НСО, Управление Службы по защите прав потребителей и обеспечению доступности финансовой услуг в СФО, органы управления образованием муниципальных районов и городских округов Новосибирской области</p>	<p>Результаты работы региональной системы образования в этом направлении высоко оценили представители Федерального оператора национального проекта «Образование» (Академия реализации государственной политики и профессионального развития работников образования Министерства просвещения РФ) и ректоры институтов развития образования и повышения квалификации работников образования из 14 регионов Российской Федерации (Татарстан, Башкортостан, Свердловская область, Орловская область, Краснодарский край, Санкт-Петербург, Московская область, Хакасия). В ходе обучающего семинара на тему «Система научно-методического сопровождения педагогических работников и управленческих кадров: эффективные практики» эксперты познакомились с деятельностью ГАУ ДПО НСО НИПКиПРО, регионального центра «Альтаир», ГБУ НСО ОЦДК и обсудили актуальные вопросы: научно-методического сопровождения муниципальных методических объединений; деятельности Региональных ресурсных центров развития образования в регионе; внедрения «кураторской методики» в школах с УНОР; реализации региональной образовательной политики в области развития талантов; особенности использования ресурса наставничества как механизма развития талантов и сопровождения инклюзивного образования в Новосибирской области.</p> <p>В 2021 году Министерством образования определена единая региональная методическая тема «Формирование и оценка функциональной грамотности обучающихся». Для руководителей 30 видов муниципальных методических объединений из 35 муниципалитетов области в онлайн и очном формате были организованы 3 сессии (установочная, методическая и проектировочная), включающие более 50 интерактивных событий. Разработаны и реализуются</p>

					<p>программы индивидуальных стажировок у ведущих специалистов НИПКиПРО; целевые дополнительные профессиональные программы повышения квалификации; создан фундамент системного развития методической работы в Новосибирской области.</p> <p>В 2021 году определены региональные координаторы по развитию 6 видов функциональной грамотности обучающихся (математическая, читательская, естественнонаучная, финансовая, креативность, глобальные компетенции). Результаты работы региональной системы образования по развитию научно-методического сопровождения муниципальных методических объединений представлены и получили высокую оценку на I Всероссийской методической конференции в Санкт-Петербурге.</p> <p>В 2021 году Управлением Службы по защите прав потребителей и обеспечению доступности финансовой услуг в СФО (далее - Управление) проведено 18 образовательных, обучающих мероприятий в форме лекций и открытых уроков в образовательных организациях Новосибирской области для 456 учащихся, в том числе:</p> <p>16 мероприятий в школах (401 человек), 2 мероприятия в вузах (55 человек).</p> <p>В онлайн-уроках по финансовой грамотности (838 уроков), проводимых в рамках проекта Банка России «Онлайн-уроки финансовой грамотности», приняла участие 171 образовательная организация Новосибирской области (школы, ПО О, организации для детей-сирот и детей оставшихся без попечения родителей).</p> <p>Охват слушателей онлайн-уроков в Новосибирской области составил 10 240 человек.</p> <p>Совместно с Минобразования НСО и ГАУ ДПО Новосибирской области «Новосибирский институт повышения квалификации и переподготовки работников образования» организовано и проведено 6 вебинаров по обмену опытом в области преподавания финансовой грамотности для педагогических работников дошкольных, средних, профессиональных образовательных организаций и вузов, в вебинарах приняли участие более 440 представителей образовательных организаций Новосибирской области.</p>
--	--	--	--	--	---------------------------------------------------------------------------------------------------------------------------------------------------------------------------------------------------------------------------------------------------------------------------------------------------------------------------------------------------------------------------------------------------------------------------------------------------------------------------------------------------------------------------------------------------------------------------------------------------------------------------------------------------------------------------------------------------------------------------------------------------------------------------------------------------------------------------------------------------------------------------------------------------------------------------------------------------------------------------------------------------------------------------------------------------------------------------------------------------------------------------------------------------------------------------------------------------------------------------------------------------------------------------------------------------------------------------------------------------------------------------------------------------------------------------------------------------------------------------------------------------------------------------------------------------------------------------------------------------------------------------------------------------------------------------------------------------------------------------------------------------------------------------------------------------------------------------------------------------------------------------------------------------------------------------------------------------------------------------------------------------------------



					<p>Управление приняло участие с выступлением по теме «Внедрение финансовой грамотности в образовательный процесс» в ходе секции «Формирование и оценка функциональной грамотности обучающихся: воспитательный аспект» в рамках методической сессии для руководителей муниципальных методических объединений учителей истории и обществознания XXI съезда работников образования Новосибирской области.</p> <p>В рамках работы по выявлению и взаимодействию с талантливыми обучающимися принято участие в качестве экспертов в Региональном этапе Всероссийского конкурса эссе «День рубля». В конкурсе приняли участие работы 247 учащихся школ Новосибирской области.</p>
20.3	<p>Проведение и участие в мероприятиях по направлению деятельности «Подготовка и повышение квалификации педагогических работников» (лекции, семинары, консультации, мастер-классы, совещания, информирование о событиях круглые столы, заседания рабочих групп)</p>	<p>Повышение финансовой грамотности</p>	<p>2019-2021 годы</p>	<p>Минобразования НСО, Управление Службы по защите прав потребителей и обеспечению доступности финансовой услуг в СФО, ГАУ ДПО НСО «Новосибирский центр развития профессионального образования» (по согласованию), Сибирский межрегиональный методический центр по финансовой грамотности Сибирского института управления – филиала РАНХиГС</p>	<p>Повышение квалификации и профессиональная переподготовка с учетом приоритетов государственной и региональной образовательной политики осуществляется 11-ю кафедрами и управлением цифрового образования НИПКиПРО. Содержание и объем реализуемых дополнительных профессиональных программ согласуется с Министерством образования Новосибирской области. В 2021 году в НИПКиПРО квалификацию повысили более 8000 педагогов, программы переподготовки освоили 387 работников образования. Для всех программ повышения квалификации обязательным является модуль «Профилактика деструктивных форм девиантного поведения обучающихся (аддиктивного, суицидального, делинквентного, в том числе связанного с распространением идеологии терроризма и экстремизма)». Кроме того, все категории слушателей получают информацию обо всех приоритетных вопросах содержания общего образования и государственной политики в сфере образования.</p> <p>Совместно с ГАУ ДПО Новосибирской области «Новосибирский институт повышения квалификации и переподготовки работников образования» проведено 4 лекции по финансовой грамотности для учителей Новосибирской области.</p> <p>В мероприятиях приняли участие 134 человека.</p> <p>Всего обучено 627 педагогов из образовательных организаций и учреждений СПО Новосибирской, Омской, Томской областей и Республики Хакасия, в рамках проведения повышения квалификации</p>

Доклад о состоянии и развитии конкуренции  
на товарных рынках Новосибирской области

20.4	Проведение просветительских мероприятий по финансовой грамотности для детей-сирот и детей, оставшихся без попечения родителей, для детей-сирот, находящихся на постинтернатном сопровождении, а также для наставников детей-сирот	Повышение финансовой грамотности	2019-2021 годы	Управление Службы по защите прав потребителей и обеспечению доступности финансовой услуг в СФО	<p>В 2021 году управлением проведено 6 вебинаров по финансовой грамотности для детей-сирот и детей, оставшихся без попечения родителей.</p> <p>В вебинарах приняло участие 133 человека. Проведено 3 мероприятия для методистов, воспитателей, педагогов организаций для детей-сирот и детей, оставшихся без попечения родителей в рамках продвижения внедрения финансовой грамотности в организациях для детей-сирот и детей, оставшихся без попечения родителей.</p> <p>В мероприятиях приняли участие 47 человек.</p>
20.5	Проведение и участие в мероприятиях (мероприятия в лагерях, мастер-классы, совещания, круглые столы, заседания рабочих групп) по работе с детьми, отдыхающими в детских оздоровительных лагерях отдыха	Повышение финансовой грамотности	2019-2021 годы	Управление Службы по защите прав потребителей и обеспечению доступности финансовой услуг в СФО	<p>В 2020 году запущен проект «ДОЛ - игра», позволяющий вожатым и методистам детских оздоровительных лагерей дистанционно получить материалы для проведения игр по финансовой грамотности, а также методическую поддержку со стороны Банка России в виде вебинаров по методике проведения игр и разъяснению организационных вопросов, проводимых экспертами Банка России.</p> <p>В рамках проекта Банка России «ДОЛ-игра» в 2021 г. методистами и вожатыми детских лагерей Новосибирской области проведено 55 игр по финансовой грамотности для 657 участников.</p> <p>Управлением проведена профильная онлайн-смена по финансовой грамотности в Инстаграм для 60 детей, отдыхающих в ДОЛ «Синяя птица».</p>
20.6	Организация мероприятий и участие в региональных мероприятиях для взрослого населения и населения пенсионного возраста, в том числе проведение обучающих занятий для пенсионеров по материалам проекта «Прививаем культуру финансовой грамотности»	Повышение финансовой грамотности	2019-2021 годы	Управление Службы по защите прав потребителей и обеспечению доступности финансовой услуг в СФО	<p>Проведено 30 мероприятий для взрослого населения в Департаменте по социальной политике мэрии г. Новосибирска, районных администрациях, библиотеках и на других площадках г. Новосибирска и Новосибирской области.</p> <p>Проведено 8 занятий для пенсионеров в рамках двух курсов «Прививаем культуру финансовой грамотности».</p> <p>В течение года осуществлялась реализация онлайн-проектов Банка России:</p> <ul style="list-style-type: none"> <li>- «Финансовая грамотность для старшего возраста (PensionFG)». В онлайн-занятиях по финансовой грамотности для граждан старшего поколения приняли участие слушатели в 16 центрах социального обслуживания населения Новосибирской области;</li> <li>- вебинары по инвестиционной грамотности «Грамотный инвестор» для взрослых и студентов.</li> </ul> <p>В мероприятиях для взрослого населения и населения пенсионного возраста приняли участие 2027 человек.</p>

Доклад о состоянии и развитии конкуренции  
на товарных рынках Новосибирской области

20.7	Проведение и участие в подготовке волонтеров финансового просвещения, а также в мероприятиях по мотивации и привлечению волонтеров финансового просвещения	Повышение финансовой грамотности	2019-2021 годы	Управление Службы по защите прав потребителей и обеспечению доступности финансовой услуг в СФО	Управление приняло участие в III Межрегиональной конференции волонтеров финансового просвещения «Волонтеры благополучия» на Youtube с выступлением о деятельности Банка России по повышению финансовой грамотности.
20.8	Организация и участие в мероприятиях по финансовой грамотности в воинских частях	Повышение финансовой грамотности	2019-2021 годы	Управление Службы по защите прав потребителей и обеспечению доступности финансовой услуг в СФО	Полевыми учреждениями Банка России проведено 24 мероприятия по финансовой грамотности в Новосибирской области. Охват составил 1200 военнослужащих. В ходе мероприятий осуществлялось распространение предоставленных Управлением информационных брошюр по финансовой грамотности среди слушателей.
<b>21. Увеличение доли опрошенного населения, положительно оценивающего удовлетворенность (полностью или частично удовлетворенного) работой хотя бы одного типа финансовых организаций, осуществляющих свою деятельность на территории субъекта Российской Федерации</b>					
21.1	Проведение мониторинга доступности для населения финансовых услуг, оказываемых на территории Новосибирской области (в рамках мониторинга состояния и развития конкурентной среды на товарных рынках Новосибирской области)	Выявление барьеров в развитии конкуренции на финансовом рынке	Ежегодно	Минэкономразвития НСО	Министерством экономического развития Новосибирской области в рамках мониторинга состояния и развития конкуренции на товарных рынках Новосибирской области за 2021 год были организованы и проведены мониторинги: 1. Мониторинг удовлетворенности населения деятельностью в сфере финансовых услуг, осуществляемой на территории Новосибирской области. 2. Мониторинг доступности для населения финансовых услуг, оказываемых на территории Новосибирской области.
<b>22. Повышение доступности финансовых услуг для субъектов экономической деятельности</b>					
22.1	Организация и сопровождение информационного стенда для субъектов малого и среднего предпринимательства на базе Центра «Мой бизнес»	Расширение доступа субъектов МСП к финансовым ресурсам	1 стенд на постоянной основе	Минпромторг НСО, Сибирское ГУ Банка	В центре «Мой Бизнес». Сибирским ГУ Банка России наполнен информационный стенд для субъектов малого и среднего бизнеса 10 буклетами Банка России по темам, связанным с инструментами финансирования деятельности, страхованию бизнеса, операциям по платежным картам.
22.2	Организация предоставления субъектам малого и среднего предпринимательства услуг	Предоставление не менее 7 услуг через ГАУ НСО «МФЦ»	Постоянно	Минэкономразвития НСО, ДИИЗО НСО, Минпромторг НСО, ГАУ НСО «МФЦ»	В соответствии с постановлением № 421-п в 2021 году на базе МФЦ организовано предоставление 1 услуги Минпромторга НСО и 7 услуг Акционерного общества «Федеральная корпорация по развитию малого и среднего предпринимательства» Департаментом имущества и земельных отношений Новосибирской области заключено соглашение с ГАУ НСО «Многофункциональный центр организации предоставления государственных и муниципальных услуг Новосибирской

					<p>области» на предоставление 32 государственных услуг, оказываемых департаментом, в том числе трех государственных услуг субъектам малого и среднего предпринимательства:</p> <ul style="list-style-type: none"> <li>- подбор по заданным параметрам информации о недвижимом имуществе, включенном в перечень государственного имущества Новосибирской области свободного от прав третьих лиц (за исключением имущественных прав субъектов малого и среднего предпринимательства для предоставления субъектам малого и среднего предпринимательства);</li> <li>- предоставление информации об объектах недвижимого имущества, находящихся в государственной собственности Новосибирской области и предназначенных для сдачи в аренду;</li> <li>- предоставление в аренду государственного имущества Новосибирской области, включенного в Перечень государственного имущества Новосибирской области, свободного от прав третьих лиц (за исключением имущественных прав субъектов малого и среднего предпринимательства), без проведения торгов</li> </ul>
22.3	<p>Проведение мероприятий для субъектов малого и среднего предпринимательства по популяризации и обучению практическому применению финансовых инструментов для развития бизнеса</p>	<p>Повышение доступности финансовых услуг</p>	<p>2019-2021 годы</p>	<p>Управление Службы по защите прав потребителей и обеспечению доступности финансовой услуг в СФО</p>	<p>05.08.2021 в г. Новосибирск был организован межрегиональный вебинар Банка России для представителей малого и среднего предпринимательства по теме «Краудфинансирование. Как привлечь средства для бизнес-проектов», где приняли участие 120 человек, в том числе 88 субъектов МСП.</p> <p>В рамках вебинаров, организованных Центром «Мой бизнес» г. Новосибирск и МАУ города Новосибирска «Городской центр развития предпринимательства», сотрудники Управления СЗППиОДФУ в СФО провели 3 мероприятия по темам «Финансовые инструменты для развития бизнеса» и «Как происходит реабилитация бизнеса, если финансовые организации отказывают в проведении операций или в заключении договора банковского счета». В мероприятиях приняли участие 180 человек.</p> <p>Сибирским ГУ Банка России был организован и 29 июня 2021 года проведен онлайн-круглый стол для малых и средних компаний Сибири. В круглом столе приняли участие представители Центрального аппарата Банка России, регионального Центра консультирования предпринимателей АО «МСП Банк», единственного</p>

Доклад о состоянии и развитии конкуренции  
на товарных рынках Новосибирской области

					<p>оператора инвестиционной площадки за Уралом, организатора выпусков облигаций, лизинговая компания, а также широкий круг компаний МСП из регионов Сибири. Всего в мероприятии приняли участие 69 слушателей.</p> <p>16 апреля 2021 года в Новосибирске прошла конференция «Инструменты финансового рынка для корпораций и компаний МСП», организованная Сибирским ГУ Банка России совместно с группой компаний Cbonds. Конференция прошла в отеле Новосибирск Марриотт, на нее зарегистрировались более 130 участников.</p> <p>На базе центра «Мой Бизнес» 23.12.2021 принято участие в Форуме «Мой бизнес 2.0: секреты успеха», организованного для субъектов малого и среднего предпринимательства, где представители Банка России выступили с докладом на тему «Финансовые инструменты для развития бизнеса».</p> <p>Сибирским ГУ Банка России для популяризации возможностей Системы быстрых платежей (далее - СБП) для предпринимателей проводились мероприятия, на которых предоставлялись теоретические и практические знания о приеме оплаты за товары и услуги через СБП, об экономии при использовании СБП относительно эквайринга и способах внедрения в различные бизнес- модели:</p> <p>26.01.2021 принято участие в мероприятии "Азбука предпринимательства" Центра "Мой бизнес";</p> <p>14.04.2021 принято участие в круглом столе "Формирование нефинансовых мер поддержкипредприятий МСП НСО", организованный Союзом "Новосибирская городская торгово-промышленная палата";</p> <p>28.04.2021 принято участие в мероприятии на площадке Мэрии г.Новосибирска;</p> <p>19.05.2021 принято участие в конференции "Бизнес 2021. Адаптируйся", организованным Новосибирским отделением "ОПОРА РОССИИ";</p> <p>15.07.2021 и 09.12.2021 Сибирским ГУ Банка России организованы и проведены вебинары с участием кредитных организаций для предпринимателей.</p>
<b>23. Выравнивание условий конкуренции как в рамках товарных рынков внутри Новосибирской области (включая темпы роста цен), так и между субъектами Российской Федерации (включая темпы роста и уровни цен)</b>					
23.1	Заключение соглашений	Развитие внешнеэкономического, приграничного и	2019-2021 годы	Минэкономразвития НСО, Минпромторг НСО,	3 июня 2021 года заключено Соглашение о сотрудничестве в рамках реализации комплексного инвестиционного проекта Межрегиональной ассоциации экономического

Доклад о состоянии и развитии конкуренции  
на товарных рынках Новосибирской области

	о торгово-экономическом, научно-техническом, социальном и культурном сотрудничестве с другими субъектами Российской Федерации	межрегионального сотрудничества		Миннауки НСО, Минкульт НСО	взаимодействия субъектов Российской Федерации «Сибирское соглашение» «Развитие внутреннего и въездного туризма в Сибири». 3 июня 2021 года заключено Соглашение между Республикой Северная Осетия-Алания и Новосибирской областью о торгово-экономическом, научно-техническом и культурном сотрудничестве.
23.2	Проведение презентаций торгово-экономического, научно-технического и культурно-образовательного потенциала Новосибирской области за рубежом и в субъектах Российской Федерации	Развитие внешнеэкономического, приграничного и межрегионального сотрудничества	2019-2021 годы	Минэкономразвития НСО, Минпромторг НСО, Миннауки НСО, Минкульт НСО	Минэкономразвития НСО в 2021 году были организованы следующие мероприятия где были представлены презентации торгово-экономического, научно-технического и культурно-образовательного потенциала Новосибирской области за рубежом и в субъектах Российской Федерации: 1. организован и проведен информационный тур «Новосибирская область – территория активного отдыха» 7 мая 2021 года; 2. организован и проведен информационный тур «Выходные как по маслу» с 21 по 22 мая 2021 года; 3. с 16 по 18 июня 2021 года в ходе визита делегации Республики Беларусь Новосибирской области были подведены итоги выполнения Программы мероприятий по развитию сотрудничества между Правительством Республики Беларусь и Правительством Новосибирской области на 2019-2021 годы, по завершении которого Губернатор Новосибирской области Травников А.А. и председатель правления Белкоопсоюза Иванов В.Н. подписали протокол V заседания Совета делового сотрудничества. По итогам визита проведено 24 встречи, в рамках которых обсуждали развитие двусторонних деловых, образовательных и культурных связей. 4. организован и проведен информационный тур в музей «Галерея времени» 23 июля 2021 года; 5. проведена экскурсионная программа для гостей VIII Международного форума и выставки технологического развития «Технопром-2021» 26 и 27 августа 2021 года; 6. организован и проведен информационный тур «Новосибирская область – территория здоровья» с 22 по 24 октября 2021 года; 7. организован и проведен информационный тур «Открой свою Новосибирскую область» с 25 по 27 ноября 2021 года;



Доклад о состоянии и развитии конкуренции  
на товарных рынках Новосибирской области

					<p>8. проведен круглый стол «Сибирь глазами немецкого туриста: перспективы и проблемы въездного туризма» в рамках Российско-немецкого культурно-делового форума 2021 с 30 ноября по 1 декабря 2021 года;</p> <p>9. организован и проведен информационный тур «Обское кольцо» с 16 по 18 декабря 2021 года;</p> <p>10. проведена презентация туристической привлекательности региона на профильных региональных и межрегиональных мероприятиях и площадках: радиостанция «Радио 54», семинар «Продажи санаторно-курортных продуктов Новосибирской области. Практические решения», Школа гастрономического бизнеса: подготовка HoReCa к крупным международным событиям; 11. оказано содействие в организации 4 блогер-туров по Новосибирской области «Миротрип».</p> <p>12. Министерством экономического развития Новосибирской области проведено 16 встреч в формате видеоконференцсвязи с Торговыми представителями Российской Федерации в иностранных государствах (Китай, Дания, Испания, Австрия, Франция, Нидерланды, Республика Корея, Турция, Германия, Индия), в которых приняли участие представители регионального бизнес-сообщества, с целью продвижения экспортного потенциала Новосибирской области.</p> <p>13. в целях презентации экспортного потенциала Новосибирской области, в том числе в сфере туристских и образовательных услуг Центром поддержки экспорта Новосибирской области в 2021 году организовано участие региональных экспортно ориентированных предприятий в 5 бизнес-миссиях (Казахстан 6-10 сентября 2021; Беларусь 26-30 сентября 2021; ОАЭ 10-14 октября 2021; Киргизия 30 ноября – 3 декабря 2021; Армения 6-10 декабря 2021) и 6 выставках («Белорусский промышленно-инновационный форум» 28-30 сентября 2021; 26-я Азербайджанская международная выставка «Строительство» 20-22 октября 2021; «Международная выставка сельского хозяйства и пищевой промышленности KazAgro /KazFarm» 20-22 октября 2021; Казахстанская международная выставка по «Здравоохранению» 27-29 октября 2021; «15-я юбилейная Международная выставка «Горное дело, металлургия и металлообработка – MiningMetals Uzbekistan</p>
--	--	--	--	--	------------------------------------------------------------------------------------------------------------------------------------------------------------------------------------------------------------------------------------------------------------------------------------------------------------------------------------------------------------------------------------------------------------------------------------------------------------------------------------------------------------------------------------------------------------------------------------------------------------------------------------------------------------------------------------------------------------------------------------------------------------------------------------------------------------------------------------------------------------------------------------------------------------------------------------------------------------------------------------------------------------------------------------------------------------------------------------------------------------------------------------------------------------------------------------------------------------------------------------------------------------------------------------------------------------------------------------------------------------------------------------------------------------------------------------------------------------------------------------------------------------------------------------------------------------------------------------------------------------------------------------------------------------------------------------------------------------------------------------------------------------------------------------------------------------------------------------------------------------------------------------------------------------------------------------------------------------------------------------------------------------------------------------------------------------------------------------------------------------------------------------------------

Доклад о состоянии и развитии конкуренции  
на товарных рынках Новосибирской области

					2021» 3-5 ноября 2021; «16-ая Международная специализированная выставка «UzProdExpo» 24-26 ноября 2021).
23.3	Принятие мер, направленных на недопущение барьеров для движения товаров в любых их формах: от прямого запрета на перемещение товаров через региональные (муниципальные) границы до установления дополнительных требований к реализуемой на территории Новосибирской области продукции	Выравнивание условий конкуренции	2019-2021 годы	Минпромторг НСО, ОМСУ НСО	<p>В течение отчетного периода не выявлено нормативно-правовых актов или действий, ограничивающих перемещение товаров через региональные (муниципальные) границы или устанавливающих дополнительные требования к реализуемой на территории Новосибирской области продукции.</p> <p>Усилия органов государственной власти Новосибирской области, органов местного самоуправления были направлены на поддержание равных возможностей для всех участников рынков товаров, работ и услуг региона.</p>
23.4	Содействие выставочно-ярмарочной деятельности в целях продвижения продукции субъектов малого предпринимательства на межрегиональные и региональные рынки	Выравнивание условий конкуренции	2019-2021 годы	Минпромторг НСО, ОМСУ НСО	<p>В 2021 году проведено около 2400 ярмарочных мероприятий различной специализации. Это и разовые ярмарки (сезонные, праздничные, тематические), ярмарки выходного дня, постоянно действующие ярмарки (универсальные, сельскохозяйственные, промышленные, продовольственные).</p> <p>В ежедневном режиме в разных районах города Новосибирска работали три социальные ярмарки (Областная социальная ярмарка и две городские социальные продовольственные ярмарки). На социальных ярмарках организовано более 120 торговых отделов товаропроизводителей для реализации жителям продуктов питания по ценам на 10-15% ниже средних розничных цен, сложившихся на территории Новосибирской области.</p> <p>Ограничения в период пандемии повлияли на проведение областных ярмарок в сельских районах области.</p> <p>Всего было проведено 7 областных зональных ярмарок, вместо запланированных 9. В ярмарках приняло участие 955 хозяйствующий субъект из 35 муниципальных районов и городских округов Новосибирской области, товарооборот превысил 37 млн. рублей.</p>
<b>24. Обучение государственных гражданских служащих органов исполнительной власти субъекта Российской Федерации и работников их подведомственных предприятий и учреждений основам государственной политики в области развития конкуренции и антимонопольного законодательства Российской Федерации</b>					
24.1	Проведение совещаний, семинаров, круглых столов по вопросам реализации государственной политики в области развития конкуренции и	Повышение компетентности государственных служащих	2019-2021 годы	Минэкономразвития НСО, ОИОГВ НСО	<p>В 2021 году в целях улучшения показателей работы, повышения уровня знаний в сфере антимонопольного комплаенса, развития навыков, повышающих эффективность работы С 8 по 24 февраля 2021 года на базе ГАУ ДПО НСО «Центр оценки и развития управленческих компетенций» для</p>

	<p>антимонопольного законодательства Российской Федерации</p>	<p>по вопросам содействия развитию конкуренции в Новосибирской области</p>			<p>государственных и муниципальных служащих Новосибирской области, прошло дистанционное обучение по программе повышения квалификации «Внедрение системы антимонопольного комплаенса».</p> <p>В рамках курса рассматривались актуальные темы, связанные с соблюдением органами государственной власти и местного самоуправления антимонопольного законодательства и ответственностью за его нарушение, внедрением антимонопольного комплаенса на государственном и муниципальном уровнях. Детально были рассмотрены вопросы по выявлению и оценке комплаенс-рисков, а также разработке «дорожной карты» снижения рисков нарушения антимонопольного законодательства.</p> <p>Перед слушателями выступили специалисты-практики, представители Новосибирского УФАС и Сибирского института управления РАНХиГС.</p> <p>Информация, полученная в рамках обучения, позволит представителям органов власти более качественно организовать работу, направленную на профилактику нарушения требований антимонопольного законодательства.</p> <p>Всего в обучении приняли участие 28 человек. Свою квалификацию повысили 13 госслужащих, среди которых представители министерства промышленности, торговли и развития предпринимательства, министерства региональной политики, министерства образования, министерства здравоохранения, министерства юстиции, министерства транспорта и дорожного хозяйства, министерства физической культуры и спорта, государственной жилищной инспекции, инспекции гостехнадзора, контрольного управления, управления государственной архивной службы, управления по обеспечению деятельности мировых судей и управления ЗАГС Новосибирской области. Также свою квалификацию повысили 15 специалистов экономических и юридических служб из р.п. Кольцово, Барабинского, Болотнинского, Кольванского, Коченевского, Куйбышевского, Кыштовского, Мошковского, Новосибирского, Ордынского, Татарского, Тогучинского, Чановского, Черепановского районов.</p> <p>По итогам обучения всем участникам выданы удостоверения о повышении квалификации.</p>
--	---------------------------------------------------------------	----------------------------------------------------------------------------	--	--	--------------------------------------------------------------------------------------------------------------------------------------------------------------------------------------------------------------------------------------------------------------------------------------------------------------------------------------------------------------------------------------------------------------------------------------------------------------------------------------------------------------------------------------------------------------------------------------------------------------------------------------------------------------------------------------------------------------------------------------------------------------------------------------------------------------------------------------------------------------------------------------------------------------------------------------------------------------------------------------------------------------------------------------------------------------------------------------------------------------------------------------------------------------------------------------------------------------------------------------------------------------------------------------------------------------------------------------------------------------------------------------------------------------------------------------------------------------------------------------------------------------------------------------------------------------------------------------------------------------------------------------------------------------------------------------------------------------------------------------------------------------------------------------------------------------------------------------------------------------------------------------------------------------------------------------------------------------------------------------------------------------------------------------------------------------------------

24.2	Организация и проведение для органов местного самоуправления обучающих мероприятий и тренингов по вопросам содействия развитию конкуренции, повышения качества процессов, связанных с предоставлением услуг, влияющих на развитие конкуренции	Повышение компетентности руководителей и специалистов органов местного самоуправления по вопросам содействия развитию конкуренции в муниципальных образованиях	2019-2021 годы	Минэкономразвития НСО	В 2021 году проведено 6 обучающих мероприятий для органов местного самоуправления по вопросам содействия развитию конкуренции.
24.3	Информирование ОИОГВ НСО, ОМСУ НСО о проведении обучающих мероприятий, проводимых Министерством экономического развития Российской Федерации, ФАС России и другими федеральными органами власти	Информированность ОИОГВ НСО и ОМСУ НСО о возможности обновления теоретических и практических знаний	2019-2021 годы	Минэкономразвития НСО	Информирование ОИОГВ НСО, ОМСУ НСО о проведении обучающих мероприятий происходит посредством размещения пресс-релизов на официальном сайте министерства экономического развития Новосибирской области и Инвестиционном портале Новосибирской области, а также направлением информационных писем о запланированных мероприятиях.
<b>25. Разработка и утверждение административного регламента предоставления муниципальной услуги по выдаче разрешения на строительство для целей возведения (создания) антенно-мачтовых сооружений (объектов) для услуг связи<sup>1</sup></b>					
25.1	Актуализация административного регламента предоставления муниципальной услуги по выдаче разрешения на строительство для целей возведения (создания) антенно-мачтовых сооружений (объектов) для услуг связи	Оптимизация (повышение качества и доступности) предоставления муниципальной услуги	2019-2021 годы	ОМСУ НСО	В соответствии с пунктом 4.5 части 17 статьи 51 Градостроительного кодекса Российской Федерации выдача разрешения на строительство не требуется в случае размещения антенных опор (мачт и башен) высотой до 50 метров, предназначенных для размещения средств связи. Данный пункт введен Федеральным законом от 02.08.2019 № 283-ФЗ «О внесении изменений в Градостроительный кодекс Российской Федерации и отдельные законодательные акты Российской Федерации». Органам местного самоуправления муниципальных образований Новосибирской области поставлена задача создание специального раздела (информации) на официальных сайтах администраций информацию о механизмах (процедуре) получения необходимой документации на строительство для целей создания антенно-мачтовых сооружений для услуг связи.
<b>26. Организация в государственных жилищных инспекциях в субъектах Российской Федерации горячей телефонной линии, а также электронной формы обратной связи в сети «Интернет»</b>					

<sup>1</sup> В соответствии с пунктом 4.5 части 17 статьи 51 Градостроительного кодекса Российской Федерации выдача разрешения на строительство не требуется в случае размещения антенных опор (мачт и башен) высотой до 50 метров, предназначенных для размещения средств связи. Данный пункт введен Федеральным законом от 02.08.2019 № 283-ФЗ «О внесении изменений в Градостроительный кодекс Российской Федерации и отдельные законодательные акты Российской Федерации»

26.1.	Рассмотрение обращений, поступивших в Государственную жилищную инспекцию Новосибирской области по горячей телефонной линии, а также путем использования электронной формы обратной связи в сети «Интернет» (с возможностью прикрепления файлов фото- и видеосъемки)	Оперативное рассмотрение поступивших обращений	Постоянно	ГЖИ НСО	<p>Организована круглосуточная «горячая» линия. В связи с этим, есть возможность оперативного рассмотрения обращений, поступивших в адрес ГЖИ НСО.</p> <p>В 2021 году на телефон «горячей» линии поступило 15696 звонков, на которые специалистами инспекции даны разъяснения и выдано 264 предупреждения о недопустимости нарушений жилищного законодательства управляющим организациям.</p> <p>На электронные обращения, поданные посредством официального сайта, имеется возможность прикрепления фото-, видеоматериалов</p>
<b>27. Разработка и утверждение административного регламента предоставления муниципальной услуги по выдаче разрешения на строительство и административного регламента предоставления муниципальной услуги по выдаче разрешений на ввод объекта в эксплуатацию при осуществлении строительства, реконструкции объектов капитального строительства</b>					
27.1	Актуализация административного регламента предоставления муниципальной услуги по выдаче разрешения на строительство и административного регламента предоставления муниципальной услуги по выдаче разрешений на ввод объекта в эксплуатацию при осуществлении строительства, реконструкции объектов капитального строительства в соответствии с действующим законодательством Российской Федерации	Оптимизация (повышение качества и доступности) предоставления муниципальной услуги	2019-2021 годы	ОМСУ НСО	Муниципальными образованиями организована и проведена работа по актуализации административного регламента предоставления муниципальной услуги по выдаче разрешения на строительство и административного регламента предоставления муниципальной услуги по выдаче разрешений на ввод объекта в эксплуатацию при осуществлении строительства, реконструкции объектов капитального строительства в соответствии с действующим законодательством Российской Федерации.
27.2	Размещение на официальных сайтах муниципальных образований административного регламента предоставления муниципальной услуги по выдаче разрешения на строительство и административного регламента предоставления муниципальной услуги по выдаче разрешений на ввод объекта в эксплуатацию при осуществлении строительства, реконструкции объектов капитального строительства	Повышение информированности хозяйствующих субъектов по вопросам получения разрешения на строительство и разрешения на ввод объекта в эксплуатацию при осуществлении строительства, реконструкции	2019-2021 годы	ОМСУ НСО	Административный регламент предоставления муниципальной услуги по выдаче разрешения на строительство и административный регламент предоставления муниципальной услуги по выдаче разрешений на ввод объекта в эксплуатацию при осуществлении строительства, реконструкции объектов капитального строительства размещены на официальных сайтах муниципальных образований.

		объектов капитального строительства			
27.3	Мониторинг размещения на официальных сайтах муниципальных образований актуального административного регламента предоставления муниципальной услуги по выдаче разрешения на строительство и актуального административного регламента предоставления муниципальной услуги по выдаче разрешений на ввод объекта в эксплуатацию при осуществлении строительства, реконструкции объектов капитального строительства	Доля размещенных на официальных сайтах муниципальных образований Новосибирской области актуальных административных регламентов по выдаче разрешения на строительство и актуального административного регламента предоставления муниципальной услуги по выдаче разрешений на ввод объекта в эксплуатацию при осуществлении строительства, реконструкции объектов капитального строительства 100%	Ежеквартально	Минстрой НСО	Административные регламенты размещены на официальных сайтах ОМСУ, сроки получения услуг по выдаче разрешения на строительство и выдаче разрешения на ввод объекта в эксплуатацию соответствуют действующему законодательству
<i>Дополнительные системные мероприятия, обеспечивающие достижение установленных результатов (целей), направленные на развитие конкурентной среды в Новосибирской области</i>					
<b>28. Создание условий для развития конкуренции на рынке строительства, в том числе путем создания условий максимального благоприятствования хозяйствующим субъектам при входе на рынок строительства</b>					
28.1	Организация обучения и повышения квалификации представителей органов власти, участвующих в осуществлении процедур, необходимых для получения разрешения на строительство	Повышение квалификации представителей органов власти, участвующих в осуществлении процедур, необходимых для получения разрешения на строительство	Постоянно	Минстрой НСО	Минстроем НСО в 2021 году не проводились обучающие мероприятия для государственных (муниципальных) служащих по предоставлению государственных (муниципальных) услуг в сфере строительства.
28.2	Размещение на сайте министерства строительства Новосибирской области	Повышение информированности	Постоянно	Минстрой НСО	Проведена актуализация на сайте Минстроя НСО «калькулятора процедур» демонстрирующего



	актуальной информации о прохождении процедур, необходимых для получения разрешения на строительство	получателей услуги о выдаче разрешения на строительство путем обеспечения актуального информационного материала			последовательность прохождения процедур, в зависимости от типа, вида и особенности строительства проекта, получения разрешения на строительство объекта капитального строительства
<b>29. Создание и реализация механизмов общественного контроля за деятельностью субъектов естественных монополий, повышение уровня информированности субъектов предпринимательской деятельности и потребителей товаров, работ, услуг о деятельности субъектов естественных монополий</b>					
29.1	Проведение заседаний межотраслевого совета потребителей по вопросам деятельности субъектов естественных монополий при Губернаторе Новосибирской области	Осуществление общественного контроля за деятельностью субъектов естественных монополий, осуществляющих деятельность на территории Новосибирской области	Не реже одного раза в полугодие	Департамент по тарифам НСО	Исполнено в полном объеме. Заседания проведены 16.06.2021, 04.08.2021, 03.12.2021.
29.2	Доработка ГИС НСО «Электронная демократия Новосибирской области» в части разработки нового раздела «Межотраслевой совет потребителей по вопросам деятельности субъектов естественных монополий при Губернаторе Новосибирской области», предназначенного для проведения общественных обсуждений проектов инвестиционных программ и вопросов установления (изменения) тарифов на товары и услуги субъектов естественных монополий	Доведение позиции потребителей до сведения ОИОГВ НСО, уполномоченных на утверждение инвестиционных программ субъектов естественных монополий и осуществление контроля их реализации, разработку проектов стратегических документов Новосибирской области, осуществление государственного регулирования цен	2019-2020 годы	Департамент по тарифам НСО, Минцифра НСО	Раздел доработан совместно с Минцифрой НСО (адрес: <a href="http://www.dem.nso.ru/consumercouncilpage">http://www.dem.nso.ru/consumercouncilpage</a> ), что позволяет доводить позицию потребителей до сведения ОИОГВ НСО, уполномоченных на утверждение инвестиционных программ субъектов естественных монополий и осуществление контроля их реализации, разработку проектов стратегических документов Новосибирской области, осуществление государственного регулирования цен (тарифов) на товары и услуги субъектов естественных монополий, достигая баланса интересов потребителей и субъектов естественных монополий, обеспечивающего доступность реализуемых субъектами естественных монополий товаров и услуг для потребителей.

		(тарифов) на товары и услуги субъектов естественных монополий. Достижение баланса интересов потребителей и субъектов естественных монополий, обеспечивающего доступность реализуемых субъектами естественных монополий товаров и услуг для потребителей			
29.3	Обеспечение контроля за раскрытием информации и деятельностью субъектов естественных монополий (в рамках полномочий, закрепленных законодательством Российской Федерации)	Раскрытие информации и деятельности субъектов естественных монополий	Постоянно	ОИОГВ НСО	Областными исполнительными органами государственной власти Новосибирской области постоянно проводится работа по данному мероприятию, в рамках контрольно-надзорной деятельности: субъекты естественных монополий, нарушающие стандарты раскрытия информации, привлекаются к административной ответственности, после чего выполняют требования законодательства и размещают информацию о своей деятельности в системе "ЕИАС" (Портал публикации сведений, подлежащих свободному доступу <a href="http://tariff.nso.ru/RI2">tariff.nso.ru/RI2</a> ) и на иных сайтах. Таким образом, информационная открытость деятельности субъектов естественных монополий Новосибирской области находится на высоком уровне.
29.4	Обеспечение доступности и наглядности в сети «Интернет» информации о свободных резервах трансформаторной мощности с указанием и отображением на Инвестиционной карте Новосибирской области ориентировочного места подключения (технологического присоединения) к сетям территориальных сетевых организаций 35-110 кВ	Доступность и наглядность в сети «Интернет» информации об услугах субъектов естественных монополий	2019-2021 годы	МЖКХиЭ НСО, Минэкономразвития НСО, Минцифра НСО	Доступность и наглядность в сети «Интернет» информации об услугах субъектов естественных монополий обеспечена информацией о свободных резервах трансформаторной мощности с указанием и отображением на Инвестиционной карте Новосибирской области ориентировочного места подключения (технологического присоединения) к сетям территориальных сетевых организаций 35-110 кВ: Акционерное общество «Региональные электрические сети»: <a href="http://www.eseti.ru/clients/PowerGridJoining/MapPowerCenters.aspx">http://www.eseti.ru/clients/PowerGridJoining/MapPowerCenters.aspx</a> .

					<p>Инвестиционная карта Новосибирской области: <a href="https://maps.nso.ru/CoGIS/Investment">https://maps.nso.ru/CoGIS/Investment</a></p> <p>На инвестиционной карте Новосибирской области в составе РГИС НСО создана группа слоев, отображающая: загрузку центров электропитания высокого напряжения РЭС; загрузку центров электропитания высокого напряжения РЖД.</p> <p>Актуализация контента осуществляется уполномоченными ОИОГВ НСО.</p>
29.5	<p>Обеспечение доступности и наглядности в сети «Интернет» информации, отображающей на Инвестиционной карте Новосибирской области ориентировочное место подключения (технологического присоединения) к сетям газораспределительных станций, включая информацию о проектной мощности (пропускной способности) газораспределительных станций и наличии свободных резервов мощности и размере этих резервов, а также о планируемых сроках строительства и реконструкции газораспределительных станций</p>	<p>Доступность и наглядность в сети «Интернет» информации об услугах субъектов естественных монополий</p>	2019-2021 годы	МЖКХиЭ НСО, Минэкономразвития НСО, Минцифра НСО	<p>Доступность и наглядность в сети «Интернет» информации об услугах субъектов естественных монополий обеспечена информацией, отображающей на Инвестиционной карте Новосибирской области ориентировочное место подключения (технологического присоединения) к сетям газораспределительных станций, включая информацию о проектной мощности (пропускной способности) газораспределительных станций и наличии свободных резервов мощности и размере этих резервов, а также о планируемых сроках строительства и реконструкции газораспределительных станций.</p> <p>Инвестиционная карта Новосибирской области: <a href="https://maps.nso.ru/CoGIS/GRS#">https://maps.nso.ru/CoGIS/GRS#</a> ООО «Газпром трансгаз Томск»: <a href="https://tomsk-tr.gazprom.ru/about/documents/raskrytie-informatsii/">https://tomsk-tr.gazprom.ru/about/documents/raskrytie-informatsii/</a></p> <p>На инвестиционной карте Новосибирской области в составе РГИС НСО создана группа слоев, отображающая ориентировочные места подключения (технологического присоединения) к сетям газораспределительных станций.</p> <p>Актуализация контента осуществляется уполномоченными ОИОГВ НСО.</p>
29.6	<p>Обеспечение доступности и наглядности в сети «Интернет» информации об услугах, оказываемых в электронном виде субъектами естественных монополий и ресурсоснабжающими организациями физическим и юридическим лицам</p>	<p>Доступность и наглядность в сети «Интернет» информации об услугах субъектов естественных монополий</p>	2019-2021 годы	МЖКХиЭ НСО	<p>Обеспечена доступность и наглядность в сети «Интернет» информации об услугах, оказываемых в электронном виде субъектами естественных монополий и ресурсоснабжающими организациями физическим и юридическим лицам:</p> <ol style="list-style-type: none"> <li>К сетям газораспределения: министерство жилищно-коммунального хозяйства Новосибирской области: <a href="http://mjkh.nso.ru/page/902">http://mjkh.nso.ru/page/902</a></li> <li>К электрическим сетям:</li> </ol>

Доклад о состоянии и развитии конкуренции  
на товарных рынках Новосибирской области

					<p>Акционерное общество «Региональные электрические сети»: <a href="https://www.eseti.ru/clients/PowerGridJoining.aspx">https://www.eseti.ru/clients/PowerGridJoining.aspx</a></p> <p>Министерство жилищно-коммунального хозяйства Новосибирской области: <a href="https://mjkh.nso.ru/page/2273">https://mjkh.nso.ru/page/2273</a></p> <p>3. К системам теплоснабжения: Сибирская генерирующая компания: <a href="http://nsk-crk.sibgenco.ru/">http://nsk-crk.sibgenco.ru/</a></p> <p>Муниципальное унитарное предприятие «Комбинат бытовых услуг»: <a href="https://www.mupkbu.ru/index.php/podklyuchenie/zaklyucheniye-dogovorov">https://www.mupkbu.ru/index.php/podklyuchenie/zaklyucheniye-dogovorov</a></p> <p>4. К централизованным системам водоснабжения и водоотведения: Муниципальное унитарное предприятие «Комбинат бытовых услуг»: <a href="https://www.mupkbu.ru/index.php/podklyuchenie/zaklyucheniye-dogovorov">https://www.mupkbu.ru/index.php/podklyuchenie/zaklyucheniye-dogovorov</a></p> <p><a href="https://www.mupkbu.ru/index.php/podklyuchenie/onlajn-sistema">https://www.mupkbu.ru/index.php/podklyuchenie/onlajn-sistema</a> <a href="https://www.mupkbu.ru/index.php/podklyuchenie/priem-elektronnoj-zayavki-na-podklyuchenie-cherez-lichnyj-kabinet">https://www.mupkbu.ru/index.php/podklyuchenie/priem-elektronnoj-zayavki-na-podklyuchenie-cherez-lichnyj-kabinet</a></p> <p>МУП г. Новосибирска «ГОРВОДОКАНАЛ»: <a href="https://www.gorvodokanal.com/upload/status.php">https://www.gorvodokanal.com/upload/status.php</a> <a href="https://www.gorvodokanal.com/connection/request/">https://www.gorvodokanal.com/connection/request/</a> <a href="https://www.gorvodokanal.com/connection/documents/">https://www.gorvodokanal.com/connection/documents/</a> <a href="https://newsite.gorvodokanal.com/connection/information/">https://newsite.gorvodokanal.com/connection/information/</a></p>
29.7	Размещение на официальных сайтах ОИОГВ НСО и Инвестиционном портале Новосибирской области информации о деятельности субъектов естественных монополий, осуществляющих деятельность на территории Новосибирской области, в том числе с помощью ссылок на информацию, размещенную на официальных сайтах субъектов естественных монополий	Обеспечение прозрачности деятельности субъектов естественных монополий	2019-2021 годы	МЖКХиЭ НСО, департамент по тарифам НСО, Минцифра НСО, Минтранс НСО, Минэкономразвития НСО	Обеспечена прозрачность деятельности субъектов естественных монополий. <a href="http://tariff.nso.ru/RI2">http://tariff.nso.ru/RI2</a> .

#### **2.4. Утверждение перечня товарных рынков**

Перечень товарных рынков для содействия развитию конкуренции в Новосибирской области утвержден постановлением Губернатора Новосибирской области от 20.12.2019 № 287 «Об утверждении перечня товарных рынков для содействия развитию конкуренции и плана мероприятий («дорожной карты») по содействию развитию конкуренции в Новосибирской области» (Приложение 19).

При формировании перечня товарных рынков (далее – перечень) учтены рекомендации Стандарта, утвержденного Распоряжением Правительства РФ от 17.04.2019 № 768-р «Об утверждении стандарта развития конкуренции в субъектах Российской Федерации».

По каждому товарному рынку имеется обоснование выбора, описана текущая ситуация, проведен анализ основных проблем и методов их решения, а также установлены обязательные для достижения ключевые показатели. В перечень товарных рынков включено 35 товарных рынков, из них 34 рынка из перечня товарных рынков согласно приложению к стандарту развития конкуренции в субъектах Российской Федерации, 1 рынок является дополнительным (с учетом региональной специфики).

Формирование перечня осуществлялось на основе следующих данных:

информации УФАС по Новосибирской области, полученной в результате анализа товарных рынков Новосибирской области и в результате проведения антимонопольного контроля;

достигнутых показателях социально-экономического развития Новосибирской области, включая показатели по каждому из отдельных муниципальных образований на основе ежеквартального мониторинга социально-экономического развития муниципальных районов и городских округов Новосибирской области;

инвестиционных приоритетах, определенных Стратегией социально-экономического развития Новосибирской области на период до 2030 года, утвержденной постановлением Правительства Новосибирской области от 19.03.2019 № 105-п, и Инвестиционной стратегией Новосибирской области до 2030 года, утвержденной постановлением Правительства Новосибирской области от 25.12.2014 № 541-п;

информации, содержащейся в документах стратегического планирования Новосибирской области, муниципальных районов и городских округов Новосибирской области;

результатов аналитических исследований и опросов субъектов предпринимательской деятельности, потребителей товаров, работ и услуг и общественных организаций, представляющих интересы потребителей, включая результаты мониторинга.

Документ размещен на официальном сайте министерства экономического развития Новосибирской области (<http://www.econom.nso.ru/page/460>) и Инвестиционном портале Новосибирской области (<http://invest.nso.ru/ru/page/187>).

Перечень товарных рынков для содействия развитию конкуренции представлен в таблице 55 и приложении 20.

Таблица 55 – Перечень товарных рынков для содействия развитию конкуренции в Новосибирской области

№ п/п	Наименование товарного рынка	Обоснование выбора товарного рынка
1	Рынок услуг дошкольного образования	<p>1. Данный рынок включен в приложение к Стандарту развития конкуренции в субъектах Российской Федерации, утвержденному распоряжением Правительства Российской Федерации от 17.04.2019 № 768-р. Приоритет установлен на федеральном уровне.</p> <p>2. Основная проблема на рынке по данным ОИОГВ. недостаточное количество образовательных организаций, реализующих программы дошкольного образования.</p> <p>3. Данные мониторинга.</p>
2	Рынок услуг общего образования	<p>1. Данный рынок включен в приложение к Стандарту развития конкуренции в субъектах Российской Федерации, утвержденному распоряжением Правительства Российской Федерации от 17.04.2019 № 768-р. Приоритет установлен на федеральном уровне.</p> <p>2. Основные проблемы на рынке по данным ОИОГВ.</p> <p>В соответствии с Федеральным законом от 29.12.2012 № 273-ФЗ «Об образовании в Российской Федерации» начальное общее образование, основное общее образование, среднее общее образование являются обязательными уровнями образования. При выборе общеобразовательной организации родители отдают предпочтение муниципальным (областным) общеобразовательным организациям.</p> <p>Развитие частных школ осуществляется за счет разных источников финансирования. Если для государственных (муниципальных) образовательных организаций определяющее значение имеют средства бюджетов всех уровней, то главным источником финансирования в негосударственных школах являются средства населения, их доля превышает сумму всех других источников. Соответственно, развитие негосударственного сектора напрямую зависит от готовности населения к финансовым вложениям в общее образование.</p> <p>Учитывая вышеуказанные проблемы, ключевой показатель, установленный стандартом развития конкуренции в субъектах Российской Федерации, утвержденным распоряжением Правительства Российской Федерации от 17.04.2019 № 768-р (далее – стандарт развития конкуренции в</p>



		<p>Российской Федерации), (1% обучающихся в частных образовательных организациях) при наличии большого количества обучающихся в Новосибирской области достигнуть невозможно. При этом в Новосибирской области обеспечена возможность выбора получения общего образования в частной организации (17 негосударственных общеобразовательных организаций).</p> <p>3. Данные мониторинга.</p>
3	<p>Рынок услуг среднего профессионального образования</p>	<p>1. Данный рынок включен в приложение к Стандарту развития конкуренции в субъектах Российской Федерации, утвержденному распоряжением Правительства Российской Федерации от 17.04.2019 № 768-р. Приоритет установлен на федеральном уровне.</p> <p>2. Основные проблемы системы среднего профессионального образования Новосибирской области: изношенность зданий и необходимость модернизации материально-технической базы ряда образовательных организаций, в том числе расположенных в сельской местности, низкая активность (заинтересованность) работодателей при реализации проектов по подготовке высококвалифицированных кадров. Данные проблемы обозначены в Стратегии социально-экономического развития Новосибирской области на период до 2030 года.</p> <p>В Стратегии социально-экономического развития Новосибирской области на период до 2030 года в рамках задачи по созданию в Новосибирской области конкурентоспособной системы среднего профессионального образования, обеспечивающей подготовку высококвалифицированных специалистов и рабочих кадров в соответствии с современными стандартами и передовыми технологиями, предусмотрено:</p> <p>модернизация профессионального образования и подготовка кадров в соответствии с мировыми стандартами и передовыми технологиями по наиболее востребованным, новым и перспективным для региона профессиям и специальностям (топ-50 и топ-Регион);</p> <p>формирование кадрового потенциала профессиональных образовательных организаций для обучения студентов и оценки их квалификаций по стандартам «Ворлдскиллс»;</p> <p>формирование условий для создания опережающей адаптивной подготовки кадров;</p> <p>обеспечение «равных возможностей» получения среднего профессионального образования в</p>

		<p>профессиональных образовательных организациях Новосибирской области;</p> <p>формирование системы профессиональных конкурсов в целях предоставления гражданам возможностей для профессионального и карьерного роста, в том числе в формате «Ворлдскиллс».</p> <p>3. Данные мониторинга.</p>
4	Рынок услуг дополнительного образования детей	<p>1. Данный рынок включен в приложение к Стандарту развития конкуренции в субъектах Российской Федерации, утвержденному распоряжением Правительства Российской Федерации от 17.04.2019 № 768-р. Приоритет установлен на федеральном уровне.</p> <p>2. Основные проблемы на рынке по данным ОИОГВ.</p> <p>высокие требования лицензирования деятельности услуг дополнительного образования детей;</p> <p>высокая стоимость обучения в частных организациях.</p> <p>3. Данные мониторинга.</p>
5	Рынок услуг детского отдыха и оздоровления	<p>1. Данный рынок включен в приложение к Стандарту развития конкуренции в субъектах Российской Федерации, утвержденному распоряжением Правительства Российской Федерации от 17.04.2019 № 768-р. Приоритет установлен на федеральном уровне.</p> <p>2. Основные проблемы на рынке по данным ОИОГВ.</p> <p>стоимость путевки в организации отдыха детей и их оздоровления не покрывает затраты негосударственных организаций на капитальные вложения (приобретение оборудования, капитальные ремонты);</p> <p>недостаток ресурсов у субъектов предпринимательской деятельности для создания и развития бизнеса в сфере услуг детского отдыха и оздоровления.</p> <p>3. Данные мониторинга.</p>
6	Рынок услуг розничной торговли лекарственными препаратами, медицинскими изделиями и сопутствующими товарами	<p>1. Данный рынок включен в приложение к Стандарту развития конкуренции в субъектах Российской Федерации, утвержденному распоряжением Правительства Российской Федерации от 17.04.2019 № 768-р. Приоритет установлен на федеральном уровне.</p> <p>2. Основные проблемы на рынке по данным ОИОГВ.</p> <p>неравномерное размещение аптек и аптечных пунктов на территории Новосибирской области. Основная часть точек розничной торговли лекарственными препаратами, медицинскими изделиями и сопутствующими товарами</p>

		<p>расположена на территории городов Новосибирска, Бердска, Искитима, Оби, где в связи с большой плотностью размещения аптечных учреждений имеет место высокий уровень конкуренции среди хозяйствующих субъектов, ниже цены на лекарственные препараты. В то же время имеется недостаточный уровень лекарственного обеспечения жителей отдаленных населенных пунктов, расположенных в районах области, где отсутствуют аптечные организации в связи с экономической непривлекательностью для участников рынка;</p> <p>недостаточное обеспечение фармацевтическими кадрами, особенно в отдаленных районах области, что влияет на развитие фармацевтического рынка районах области.</p> <p>3. Данные мониторинга.</p>
7	Рынок психолого-педагогического сопровождения детей с ограниченными возможностями здоровья	<p>1. Данный рынок включен в приложение к Стандарту развития конкуренции в субъектах Российской Федерации, утвержденному распоряжением Правительства Российской Федерации от 17.04.2019 № 768-р. Приоритет установлен на федеральном уровне.</p> <p>2. Основные проблемы на рынке по данным ОИОГВ.</p> <p>отсутствие у негосударственных организаций необходимых помещений, материально-технической базы для оказания услуг (в том числе мебели, мягкого инвентаря, реабилитационного оборудования), стабильного кадрового состава; недостаточный уровень межведомственного взаимодействия в подходе к оказанию услуг, в том числе отсутствие условий для электронного документооборота, отсутствие возможности подключения к базам данных;</p> <p>не все гарантии государства для сотрудников негосударственных организаций равноценны гарантиям, предоставляемым сотрудникам государственных (муниципальных) учреждений: повышение оплаты труда, длительности гарантированных отпусков, требование к обучению (повышению квалификации).</p> <p>3. Данные мониторинга.</p>
8	Рынок социальных услуг	<p>1. Данный рынок включен в приложение к Стандарту развития конкуренции в субъектах Российской Федерации, утвержденному распоряжением Правительства Российской Федерации от 17.04.2019 № 768-р. Приоритет установлен на федеральном уровне.</p> <p>2. Основные проблемы на рынке по данным ОИОГВ.</p>

		<p>недостаточность ресурсов для обеспечения финансовой поддержки общественных организаций, предоставляющих социальные услуги населению;</p> <p>низкая конкурентоспособность;</p> <p>отсутствие у альтернативных поставщиков необходимых помещений материально-технической базы для оказания услуг (в том числе мебели, мягкого инвентаря, реабилитационного оборудования), стабильного кадрового состава;</p> <p>недостаточный уровень межведомственного взаимодействия в подходе оказания услуг, в том числе отсутствие условий для электронного обмена документов, отсутствие возможности подключения к базам данных;</p> <p>не все гарантии государства для сотрудников негосударственных организаций равноценны гарантиям, предоставляемым сотрудникам государственных (муниципальных) учреждений: повышение оплаты труда, длительность гарантированных отпусков, требование к обучению (повышению квалификации) и другое.</p> <p>3. Данные мониторинга.</p>
9	<p>Рынок теплоснабжения (производство тепловой энергии)</p>	<p>1. Данный рынок включен в приложение к Стандарту развития конкуренции в субъектах Российской Федерации, утвержденному распоряжением Правительства Российской Федерации от 17.04.2019 № 768-р. Приоритет установлен на федеральном уровне.</p> <p>2. Основные проблемы на рынке по данным ОИОГВ.</p> <p>в Стратегии социально-экономического развития Новосибирской области на период до 2030 года указано, что одной из проблем, препятствующей развитию коммунально-энергетической инфраструктуры, является: устаревшее оборудование, большой срок службы и изношенность инженерных коммуникаций, в том числе систем теплоснабжения, котельных в муниципальных образованиях;</p> <p>в связи с проводимой политикой по сдерживанию тарифов, деятельность по производству и передаче тепловой энергии убыточна. Объявляемые администрациями муниципальных образований конкурсы на право заключения концессионных соглашений признаются несостоявшимися в связи с отсутствием заявок. Фактически деятельность в сфере теплоснабжения в муниципальных образованиях (городские и сельские поселения) превратилась в социальные обязательства муниципалитетов;</p>

		<p>низкая конкуренция на рынке оказания услуг теплоснабжения.</p> <p>3. Данные мониторинга.</p>
10	<p>Рынок услуг по сбору и транспортированию твердых коммунальных отходов</p>	<p>1. Данный рынок включен в приложение к Стандарту развития конкуренции в субъектах Российской Федерации, утвержденному распоряжением Правительства Российской Федерации от 17.04.2019 № 768-р. Приоритет установлен на федеральном уровне.</p> <p>2. Основные проблемы на рынке по данным ОИОГВ.</p> <p>неполный охват территории Новосибирской области деятельностью по сбору, вывозу, обработке, утилизации, обезвреживанию и размещению ТКО;</p> <p>отсутствие у регионального оператора контейнеров для накопления ТКО;</p> <p>отсутствие у муниципальных образований Новосибирской области реестра мест (площадок) накопления ТКО.</p> <p>Задачи:</p> <p>обеспечение охвата всех населенных пунктов Новосибирской области системой централизованного сбора, вывоза, обработки, утилизации, обезвреживания и размещения ТКО;</p> <p>создание необходимой материально-технической базы для обеспечения сбора и транспортирования твердых коммунальных отходов на территории Новосибирской области.</p> <p>3. Данные мониторинга.</p>
11	<p>Рынок выполнения работ по благоустройству городской среды</p>	<p>1. Данный рынок включен в приложение к Стандарту развития конкуренции в субъектах Российской Федерации, утвержденному распоряжением Правительства Российской Федерации от 17.04.2019 № 768-р. Приоритет установлен на федеральном уровне.</p> <p>2. Основные проблемы на рынке по данным ОИОГВ.</p> <p>отсутствие качественного проектирования территорий, подлежащих благоустройству;</p> <p>несоответствие качества выполняемых подрядными организациями работ утвержденным стандартам;</p> <p>затягивание сроков исполнения контрактов подрядными организациями;</p> <p>низкая оснащенность муниципальных учреждений и предприятий, осуществляющих деятельность в сфере благоустройства и содержания территорий, специализированной техникой.</p> <p>3. Данные мониторинга.</p>
12	<p>Рынок выполнения работ по содержанию и текущему ремонту</p>	<p>1. Данный рынок включен в приложение к Стандарту развития конкуренции в субъектах</p>

	<p>общего имущества собственников помещений в многоквартирном доме</p>	<p>Российской Федерации, утвержденному распоряжением Правительства Российской Федерации от 17.04.2019 № 768-р. Приоритет установлен на федеральном уровне.</p> <p>2. Основные проблемы на рынке по данным ОИОГВ.</p> <p>ограниченность спроса на услуги управления многоквартирными домами;</p> <p>сложности перехода от старых участников рынка, с которым сложились долгосрочные отношения, к новым участникам;</p> <p>отсутствие организаций, желающих осуществлять управление многоквартирными домами в сельских поселениях, при проведении органами местного самоуправления конкурсов по отбору управляющей организации для управления многоквартирным домом в предусмотренных действующим законодательством случаях;</p> <p>непривлекательность жилищного фонда вследствие его неудовлетворительного технического состояния;</p> <p>низкая платежеспособность собственников, а зачастую их нежелание принимать экономически обоснованные тарифы.</p> <p>3. Данные мониторинга.</p>
13	<p>Рынок поставки сжиженного газа в баллонах</p>	<p>1. Данный рынок включен в приложение к Стандарту развития конкуренции в субъектах Российской Федерации, утвержденному распоряжением Правительства Российской Федерации от 17.04.2019 № 768-р. Приоритет установлен на федеральном уровне.</p> <p>2. Основные проблемы на рынке по данным ОИОГВ.</p> <p>низкий уровень работы организации, осуществляющей газоснабжение;</p> <p>высокая стоимость услуг газоснабжения.</p> <p>Одной из причин, снижающих удовлетворенность организацией газоснабжения, является, по мнению респондентов (населения), низкий уровень работы организации, осуществляющей газоснабжение (в 2017 году – 35,22%, в 2016 году – 28,53%), а также высокая стоимость услуг газоснабжения (в 2017 году – 28,6%, в 2016 году – 47,67%).</p> <p>3. Данные мониторинга.</p>
14	<p>Рынок купли-продажи электрической энергии (мощности) на розничном рынке электрической энергии (мощности)</p>	<p>1. Данный рынок включен в приложение к Стандарту развития конкуренции в субъектах Российской Федерации, утвержденному распоряжением Правительства Российской Федерации от 17.04.2019 № 768-р. Приоритет установлен на федеральном уровне.</p>



		<p>2. Основные проблемы на рынке по данным ОИОГВ.</p> <p>в 2019 году в министерство жилищно-коммунального хозяйства и энергетики Новосибирской области на утверждение поступил проект инвестиционной программы, которая разработана с целью исполнения требований Федерального закона от 27.12.2018 № 522-ФЗ «О внесении изменений в отдельные законодательные акты Российской Федерации в связи с развитием систем учета электрической энергии (мощности) в Российской Федерации», в соответствии с которым с 01.07.2020 обязанности за установку, эксплуатацию, поверку и замену приборов учета электрической энергии (мощности) перенесены с потребителей на поставщиков энергоресурсов: в отношении многоквартирных домов – на гарантирующих поставщиков, а в отношении прочих потребителей – на сетевые организации; по оценке департамента по тарифам Новосибирской области утверждение данной инвестиционной программы приведет к росту тарифа на передачу электрической энергии для прочих потребителей, в том числе для коммунальных предприятий.</p> <p>3. Данные мониторинга.</p>
15	<p>Рынок производства электрической энергии (мощности) на розничном рынке электрической энергии (мощности), включая производство электрической энергии (мощности) в режиме когенерации</p>	<p>1. Данный рынок включен в приложение к Стандарту развития конкуренции в субъектах Российской Федерации, утвержденному распоряжением Правительства Российской Федерации от 17.04.2019 № 768-р. Приоритет установлен на федеральном уровне.</p> <p>2. Основные проблемы на рынке по данным ОИОГВ.</p> <p>старение оборудования тепловых станций и ограничение по использованию мощности (практически все оборудование ТЭЦ-2, ТЭЦ-3, ТЭЦ-4 и Барабинской ТЭЦ было включено в работу в период с 1942 по 1974 год. Износ оборудования ТЭЦ составляет от 45% до 59%).</p> <p>3. Данные мониторинга.</p> <p>Удовлетворенность потребителей качеством товаров, работ и услуг на товарном рынке и состоянием ценовой конкуренции – 52,3%.</p>
16	<p>Рынок оказания услуг по перевозке пассажиров автомобильным транспортом по муниципальным маршрутам регулярных перевозок</p>	<p>1. Данный рынок включен в приложение к Стандарту развития конкуренции в субъектах Российской Федерации, утвержденному распоряжением Правительства Российской Федерации от 17.04.2019 № 768-р. Приоритет установлен на федеральном уровне.</p> <p>2. Основные проблемы на рынке по данным ОИОГВ.</p>

		<p>Общей проблемой пассажирского транспорта является высокий износ автобусов и недостаточность средств у перевозчиков для его своевременного обновления.</p> <p>Коэффициент износа автобусов, задействованных на муниципальных маршрутах городских округов Новосибирской области, составляет 0,78%.</p> <p>Коэффициент износа автобусов, задействованных на муниципальных маршрутах муниципальных районов Новосибирской области, составляет – 0,73%.</p> <p>Министерством транспорта и дорожного хозяйства Новосибирской области заключено с перевозчиками 38 соглашений о предоставлении субсидий в целях возмещения части затрат на приобретение автобусов. За счет предоставленных субсидий перевозчикам было возмещено 30% от фактической стоимости приобретенных автобусов в количестве 59 единиц, в том числе 29 автобусов для работы на муниципальных маршрутах регулярных перевозок в границах муниципальных районов Новосибирской области.</p> <p>В Новосибирской области действует государственная программа Новосибирской области «Обеспечение доступности услуг общественного пассажирского транспорта, в том числе Новосибирского метрополитена, для населения Новосибирской области на 2014-2021 годы», утвержденная постановлением Правительства Новосибирской области от 24.02.2014 № 83-п «Об утверждении государственной программы Новосибирской области «Обеспечение доступности услуг общественного пассажирского транспорта, в том числе Новосибирского метрополитена, для населения Новосибирской области» (далее – государственная программа).</p> <p>Государственной программой предусмотрено решение задач по обеспечению доступности услуг пассажирского транспорта для населения, содействию обновлению (модернизации) подвижного состава общественного пассажирского транспорта, осуществляющего пассажирские перевозки на муниципальных и межмуниципальных маршрутах регулярных перевозок по регулируемым тарифам.</p> <p>3. Данные мониторинга.</p>
17	Рынок оказания услуг по перевозке пассажиров автомобильным транспортом по	1. Данный рынок включен в приложение к Стандарту развития конкуренции в субъектах Российской Федерации, утвержденному распоряжением Правительства Российской

	межмуниципальным маршрутам регулярных перевозок	<p>Федерации от 17.04.2019 № 768-р. Приоритет установлен на федеральном уровне.</p> <p>2. Основная проблема на рынке по данным ОИОГВ. высокий износ автобусов и недостаточность средств у перевозчиков для его своевременного обновления, коэффициент износа автобусов, задействованных на межмуниципальных маршрутах по регулируемому тарифу Новосибирской области, составляет 0,62%.</p> <p>3. Данные мониторинга.</p>
18	Рынок оказания услуг по перевозке пассажиров и багажа легковым такси на территории Новосибирской области	<p>1. Данный рынок включен в приложение к Стандарту развития конкуренции в субъектах Российской Федерации, утвержденному распоряжением Правительства Российской Федерации от 17.04.2019 № 768-р. Приоритет установлен на федеральном уровне.</p> <p>2. Основные проблемы на рынке по данным ОИОГВ. наличие нелегальных перевозчиков такси.</p> <p>3. Данные мониторинга.</p> <p>Удовлетворенность потребителей качеством товаров, работ и услуг на товарном рынке и состоянием ценовой конкуренции – 64,4%.</p>
19	Рынок услуг связи, в том числе услуг по предоставлению широкополосного доступа к информационно-телекоммуникационной сети «Интернет»	<p>1. Данный рынок включен в приложение к Стандарту развития конкуренции в субъектах Российской Федерации, утвержденному распоряжением Правительства Российской Федерации от 17.04.2019 № 768-р. Приоритет установлен на федеральном уровне.</p> <p>2. Основные проблемы на рынке по данным ОИОГВ.</p> <p>неравномерное развитие телекоммуникационной инфраструктуры в регионе, наблюдаются диспропорции в уровне доступности к услугам сотовой связи, телефонии и широкополосного доступа к сети «Интернет» в населенных пунктах, расположенных в сельской местности Новосибирской области;</p> <p>в связи с низкой рентабельностью операторы связи не заинтересованы в реализации проектов по развитию инфраструктуры в малочисленных населенных пунктах.</p> <p>3. Данные мониторинга.</p>
20	Рынок жилищного строительства (за исключением Московского фонда реновации жилой застройки и индивидуального жилищного строительства)	<p>1. Данный рынок включен в приложение к Стандарту развития конкуренции в субъектах Российской Федерации, утвержденному распоряжением Правительства Российской Федерации от 17.04.2019 № 768-р. Приоритет установлен на федеральном уровне.</p> <p>2. Основные проблемы на рынке по данным ОИОГВ.</p>

		<p>переход строительной отрасли с 01.07.2019 на проектное финансирование с использованием счетов эскроу;</p> <p>высокий процент коммерческого кредита;</p> <p>недостаточная обеспеченность земельных участков инженерной, социальной и иной инфраструктурой.</p> <p>3. Данные мониторинга.</p>
21	<p>Рынок строительства объектов капитального строительства, за исключением жилищного и дорожного строительства</p>	<p>1. Данный рынок включен в приложение к Стандарту развития конкуренции в субъектах Российской Федерации, утвержденному распоряжением Правительства Российской Федерации от 17.04.2019 № 768-р. Приоритет установлен на федеральном уровне.</p> <p>2. Основные проблемы на рынке по данным ОИОГВ.</p> <p>недостаточная обеспеченность земельных участков инженерной, социальной и иной инфраструктурой;</p> <p>недостаток инвестирования;</p> <p>высокий процент коммерческого кредита.</p> <p>3. Данные мониторинга.</p>
22	<p>Рынок дорожной деятельности (за исключением проектирования)</p>	<p>1. Данный рынок включен в приложение к Стандарту развития конкуренции в субъектах Российской Федерации, утвержденному распоряжением Правительства Российской Федерации от 17.04.2019 № 768-р. Приоритет установлен на федеральном уровне.</p> <p>2. Основные проблемы на рынке по данным ОИОГВ.</p> <p>серьезной и специфической проблемой развития Новосибирской области является сильная загруженность основных транспортных артерий города Новосибирска, соединяющих различные его районы, при резко возросшем парке легкового автотранспорта и одновременно слабое развитие транспортной сети в сельских районах. По плотности автодорог общего пользования с твердым покрытием Новосибирская область занимает место лишь в шестом десятке регионов Российской Федерации, и это заметно снижает ее потенциальные возможности роста.</p> <p>Состояние автодорожной сети не соответствует тенденциям автомобилизации и перспективным задачам развития транспортного комплекса Новосибирской области. Продолжает усугубляться несоответствие уровня развития автомобильных дорог уровню автомобилизации и спросу на автомобильные перевозки.</p> <p>В настоящее время идет активный процесс развития Новосибирской агломерации, вызванный процессами развития рынка труда, концентрации наиболее привлекательных рабочих мест в городе</p>

		Новосибирске, ростом жилых массивов, созданием новых промышленных, транспортных, логистических объектов в пригородной зоне, формированием целых зон экономического развития. Дорожно-транспортный комплекс как инфраструктурная отрасль обеспечивает базовые условия жизнедеятельности и развития города Новосибирска и области. 3. Данные мониторинга.
23	Рынок архитектурно-строительного проектирования	1. Данный рынок включен в приложение к Стандарту развития конкуренции в субъектах Российской Федерации, утвержденному распоряжением Правительства Российской Федерации от 17.04.2019 № 768-р. Приоритет установлен на федеральном уровне. 2. Основные проблемы на рынке по данным ОИОГВ. низкий уровень квалификации компаний, осуществляющих свою деятельность в сфере архитектурно-строительного проектирования; ограниченный доступ малых и средних компаний к архитектурно-строительному проектированию крупных проектов. 3. Данные мониторинга.
24	Рынок племенного животноводства	1. Данный рынок включен в приложение к Стандарту развития конкуренции в субъектах Российской Федерации, утвержденному распоряжением Правительства Российской Федерации от 17.04.2019 № 768-р. Приоритет установлен на федеральном уровне. 2. Основные проблемы на рынке по данным ОИОГВ. недостаток квалифицированных кадров, занимающихся селекционно-племенной работой; нехватка работников массовых профессий, обслуживающих племенное поголовье; требования ветеринарного законодательства препятствуют реализации племенного молодняка в другие субъекты Российской Федерации и за рубеж (приказ Министерства сельского хозяйства Российской Федерации от 14.12.2015 № 635 «Об утверждении ветеринарных правил проведения регионализации территории Российской Федерации», решение Комиссии таможенного союза ЕврАзЭС от 18.06.2010 № 317 «О применении ветеринарно-санитарных мер в таможенном союзе»); 3. Данные мониторинга.
25	Рынок семеноводства	1. Данный рынок включен в приложение к Стандарту развития конкуренции в субъектах Российской Федерации, утвержденному

		<p>распоряжением Правительства Российской Федерации от 17.04.2019 № 768-р. Приоритет установлен на федеральном уровне.</p> <p>2. Основные проблемы на рынке по данным ОИОГВ.</p> <p>импортозависимость от иностранной селекции по овощным культурам (огурец, томаты, капуста); недостаточный объем проведения сельхозтоваропроизводителями региона апробации и регистрации сортовых посевов; низкая доля посевов новыми высокоурожайными сортами.</p> <p>3. Данные мониторинга.</p>
26	Рынок вылова водных биоресурсов	<p>1. Данный рынок включен в приложение к Стандарту развития конкуренции в субъектах Российской Федерации, утвержденному распоряжением Правительства Российской Федерации от 17.04.2019 № 768-р. Приоритет установлен на федеральном уровне.</p> <p>2. Основные проблемы на рынке по данным ОИОГВ.</p> <p>избыточное число посредников между рыбодобывающими и рыбоперерабатывающими хозяйствующими субъектами, а также организациями розничной торговли; сложные условия вхождения в торговые сети и взаимодействия с торговыми сетями; снижение покупательской способности населения, оказывающее существенное влияние на рынок продукции из водных биологических ресурсов.</p> <p>3. Данные мониторинга.</p>
27	Рынок переработки водных биоресурсов	<p>1. Данный рынок включен в приложение к Стандарту развития конкуренции в субъектах Российской Федерации, утвержденному распоряжением Правительства Российской Федерации от 17.04.2019 № 768-р. Приоритет установлен на федеральном уровне.</p> <p>2. Основные проблемы на рынке по данным ОИОГВ.</p> <p>значительный объем первоначальных вложений в рыбоперерабатывающее производство при длительном сроке окупаемости; избыточное число посредников между рыбодобывающими и рыбоперерабатывающими хозяйствующими субъектами, а также организациями розничной торговли; большая часть реализуемой рыбной продукции и прочих водных биоресурсов ввозится из других регионов Российской Федерации или импортируется из иных стран.</p> <p>3. Данные мониторинга.</p>



28	Рынок товарной аквакультуры	<p>1. Данный рынок включен в приложение к Стандарту развития конкуренции в субъектах Российской Федерации, утвержденному распоряжением Правительства Российской Федерации от 17.04.2019 № 768-р. Приоритет установлен на федеральном уровне.</p> <p>2. Основные проблемы на рынке по данным ОИОГВ. высокие первоначальные вложения при длительных сроках окупаемости; отсутствие стабильного рынка сбыта живой рыбы в период ее массового производства.</p> <p>3. Данные мониторинга.</p>
29	Рынок добычи общераспространенных полезных ископаемых на участках недр местного значения	<p>1. Данный рынок включен в приложение к Стандарту развития конкуренции в субъектах Российской Федерации, утвержденному распоряжением Правительства Российской Федерации от 17.04.2019 № 768-р. Приоритет установлен на федеральном уровне.</p> <p>2. Основные проблемы на рынке по данным ОИОГВ. сложный порядок лицензирования деятельности, излишние требования к организации для получения лицензии; длительные сроки оформления документов; сложность получения кредитов для получения начального капитала, необходимого для добычи, а также длительные сроки окупаемости капитальных вложений; затраты на охрану окружающей среды в сфере добычи.</p> <p>3. Данные мониторинга.</p>
30	Рынок легкой промышленности	<p>1. Данный рынок включен в приложение к Стандарту развития конкуренции в субъектах Российской Федерации, утвержденному распоряжением Правительства Российской Федерации от 17.04.2019 № 768-р. Приоритет установлен на федеральном уровне.</p> <p>2. Основные проблемы на рынке по данным ОИОГВ. широкое распространение на рынке легкой промышленности продукции нелегального импорта и неучтенного (подпольного) производства; социальные и кадровые проблемы (низкий уровень заработной платы работников отрасли); невысокий уровень технического оснащения производства (многие компании используют оборудование и технологии, которые являются отсталыми и устаревшими); низкий уровень инвестиционной привлекательности отрасли;</p>

		сложность в получении льготных кредитов предприятиями легкой промышленности. 3. Данные мониторинга.
31	Рынок обработки древесины и производства изделий из дерева	1. Данный рынок включен в приложение к Стандарту развития конкуренции в субъектах Российской Федерации, утвержденному распоряжением Правительства Российской Федерации от 17.04.2019 № 768-р. Приоритет установлен на федеральном уровне. 2. Основные проблемы на рынке по данным ОИОГ большой износ основных средств; недостаток квалифицированных кадров. 3. Данные мониторинга.
32	Рынок производства кирпича	1. Данный рынок включен в приложение к Стандарту развития конкуренции в субъектах Российской Федерации, утвержденному распоряжением Правительства Российской Федерации от 17.04.2019 № 768-р. Приоритет установлен на федеральном уровне. 2. Основные проблемы на рынке по данным ОИОГВ: недозагруженность производственных мощностей; снижение спроса ввиду сезонности проведения строительных работ; недостаточный уровень инвестиций, необходимых для модернизации отрасли и внедрения современных технологий. 3. Данные мониторинга.
33	Рынок производства бетона	1. Данный рынок включен в приложение к Стандарту развития конкуренции в субъектах Российской Федерации, утвержденному распоряжением Правительства Российской Федерации от 17.04.2019 № 768-р. Приоритет установлен на федеральном уровне. 2. Основные проблемы на рынке по данным ОИОГВ: недозагруженность производственных мощностей; снижение спроса ввиду сезонности проведения строительных работ; недостаточный уровень инвестиций, необходимых для модернизации отрасли и внедрения современных технологий. 3. Данные мониторинга.
34	Рынок ремонта автотранспортных средств	1. Данный рынок включен в приложение к Стандарту развития конкуренции в субъектах Российской Федерации, утвержденному распоряжением Правительства Российской Федерации от 17.04.2019 № 768-р. Приоритет установлен на федеральном уровне. 2. Основные проблемы на рынке по данным ОИОГВ:

		<p>неравномерность размещения субъектов/объектов, осуществляющих деятельность по техническому обслуживанию и ремонту автотранспортных средств по территориям области, отсутствие сервисных предприятий в отдаленных сельских населенных пунктах;</p> <p>рынок предприятий автосервиса испытывает существенный дефицит кадров;</p> <p>проблемы материально-технического обеспечения;</p> <p>теневой бизнес.</p>
35	Рынок туристических услуг	<p>Данный рынок включен в Перечень товарных рынков дополнительно, с учетом специфики социально-экономического развития региона</p>

## 2.5. Утверждение плана мероприятий («дорожной карты»)

План мероприятий («дорожная карта») по содействию развитию конкуренции в Новосибирской области (далее – дорожная карта) утвержден постановлением Губернатора Новосибирской области от 20.12.2019 № 287 «Об утверждении перечня товарных рынков для содействия развитию конкуренции и плана мероприятий («дорожной карты») по содействию развитию конкуренции в Новосибирской области».

В 2021 году дорожная карта актуализировалась следующими документами:

постановление Губернатора Новосибирской области от 23.09.2021 № 191 «О внесении изменений в постановление Губернатора Новосибирской области от 20.12.2019 № 287»;

постановление Губернатора Новосибирской области от 24.12.2021 № 267 «О внесении изменений в постановление Губернатора Новосибирской области от 20.12.2019 № 287».

Дорожная карта подготовлена в соответствии с положениями Стандарта и определяет мероприятия, необходимые для реализации Национального плана («дорожной карты») развития конкуренции в Российской Федерации на 2021 - 2025 годы и направленные на повышение удовлетворенности потребителей за счет расширения ассортимента товаров, работ, услуг, повышения их качества и снижения цен, рост экономической эффективности и конкурентоспособности хозяйствующих субъектов, развитие многоукладной экономики, технологий.

Мероприятия по развитию конкуренции и числовые значения их ключевых показателей определены с учетом необходимости обязательного достижения к 2025 году.

Документ размещен на официальном сайте министерства экономического развития Новосибирской области (<http://www.econom.nso.ru/page/460>) и Инвестиционном портале Новосибирской области (<http://invest.nso.ru/ru/page/187>).

## 2.6. Подготовка ежегодного Доклада, подготовленного в соответствии с положениями Стандарта

Доклад о состоянии и развитии конкуренции на товарных рынках Новосибирской области за 2021 год (далее – доклад) подготовлен в соответствии с положениями Стандарта.

В соответствии с пунктом 47 Стандарта доклад рассмотрен и одобрен на заседании Совета по содействию развитию конкуренции в Новосибирской области 04.03.2021 (<https://econom.nso.ru/page/606>).

Протокол заседания Совета представлен в Приложении 21.

Доклад размещен на официальном сайте министерства экономического развития Новосибирской области, являющегося уполномоченным органом по содействию развитию конкуренции в Новосибирской области (<http://econom.nso.ru/page/748>) и Инвестиционном портале Новосибирской области <http://invest.nso.ru/ru/page/186>.

Доклад направлен в Министерство экономического развития Российской Федерации, Федеральную антимонопольную службу, Центральный банк Российской Федерации, а также автономную некоммерческую организацию «Агентство стратегических инициатив по продвижению новых проектов».

## **2.7. Создание и реализация механизмов общественного контроля за деятельностью субъектов естественных монополий**

Областными исполнительными органами государственной власти Новосибирской области обеспечиваются создание и реализация механизмов общественного контроля за деятельностью субъектов естественных монополий в соответствии с Концепцией создания и развития механизмов общественного контроля за деятельностью субъектов естественных монополий с участием потребителей, утвержденной распоряжением Правительства Российской Федерации от 19.09.2013 № 1689-р, а также внедрение механизма технологического и ценового аудита инвестиционных проектов субъектов естественных монополий и крупных инвестиционных проектов с государственным участием.

В рамках указанных механизмов обеспечивается учет мнения потребителей товаров, работ, услуг субъектов естественных монополий при осуществлении тарифного регулирования, а также при согласовании и утверждении схем территориального планирования Новосибирской области и муниципальных районов, генеральных планов поселений и городских округов Новосибирской области.

Мнения представителей потребителей товаров, работ, услуг, задействованных в механизмах общественного контроля за деятельностью субъектов естественных монополий, всегда учитываются при согласовании и утверждении инвестиционных программ субъектов естественных монополий.

Для частичного достижения этих целей областными исполнительными органами государственной власти Новосибирской области в пределах установленной компетенции принимаются соответствующие правовые акты и проводятся информационные кампании, обеспечивающие донесение до всех

участников общественного контроля информации о порядке проведения указанных процедур.

### **2.7.1. Сведения о наличии межотраслевого совета потребителей при высшем должностном лице субъекта Российской Федерации (далее – межотраслевой совет потребителей)**

Решение о создании межотраслевого совета потребителей по вопросам деятельности субъектов естественных монополий при Губернаторе Новосибирской области принято в 2016 году (распоряжение Губернатора Новосибирской области от 30.12.2016 № 237-р) (приложение 22).

Постановлением Губернатора Новосибирской области от 31.01.2017 № 10 утверждено Положение о межотраслевом совете потребителей по вопросам деятельности субъектов естественных монополий при Губернаторе Новосибирской области (приложение 23).

Основной целью деятельности межотраслевого совета потребителей является доведение до сведения областных исполнительных органов государственной власти Новосибирской области в сфере государственного регулирования тарифов и субъектов естественных монополий позиции потребителей, достижение баланса интересов потребителей и субъектов естественных монополий, обеспечивающего доступность реализуемых субъектами естественных монополий товаров и услуг для потребителей.

Постановлением Губернатора Новосибирской области от 23.03.2017 № 51 образован межотраслевой совет потребителей по вопросам деятельности субъектов естественных монополий при Губернаторе Новосибирской области и утвержден его состав (далее – межотраслевой состав) (приложение 24).

Состав межотраслевого совета потребителей сформирован в соответствии с Концепцией создания и развития механизмов общественного контроля за деятельностью субъектов естественных монополий с участием потребителей, утвержденной распоряжением Правительства Российской Федерации от 19.09.2013 № 1689-р. При формировании межотраслевого совета учтен принцип баланса представительства участников (обеспечения участия в совете потребителей сбалансированного представительства различных интересов) (таблица 56).

Таблица 56 – Состав межотраслевого совета потребителей по вопросам деятельности субъектов естественных монополий при Губернаторе Новосибирской области

1	Представители крупных потребителей товаров и услуг субъектов естественных монополий, представителей региональных отделений общероссийских общественных организаций (Общероссийской общественной организации «Российский союз промышленников и предпринимателей», Общероссийской общественной организации «Деловая Россия», Общероссийской общественной организации малого и среднего предпринимательства	Трапезников Сергей Иванович – Межрегиональное общественное объединение «Межрегиональная ассоциация руководителей предприятий»  Аборнев Юрий Сергеевич – Новосибирское областное отделение общероссийской
---	----------------------------------------------------------------------------------------------------------------------------------------------------------------------------------------------------------------------------------------------------------------------------------------------------------------------------------------------------------------------------------------------------------	----------------------------------------------------------------------------------------------------------------------------------------------------------------------------------------------------------------------

	<p>«ОПОРА РОССИИ», Торгово-промышленной палаты Российской Федерации), региональных бизнес-ассоциаций</p>	<p>общественной организации «Деловая Россия»</p> <p>Ермола Владимир Викторович – Новосибирская областная ассоциация предприятий по обращению с отходами «Экология Сибири»</p> <p>Заболотный Павел Васильевич – Новосибирское региональное отделение Общероссийской общественной организации «Союз машиностроителей России»</p> <p>Копцев Руслан Владимирович – Новосибирское региональное отделение Общероссийской общественной организации малого и среднего предпринимательства «Опора России»</p> <p>Масалов Анатолий Карпович – Новосибирское региональное отделение Российского союза промышленников и предпринимателей</p> <p>Рычков Николай Николаевич – Новосибирская городская торгово-промышленная палата</p>
3	<p>Представители общественных организаций и (или) организаций по защите прав потребителей</p>	<p>Василенко Владимир Витальевич – местная общественная организация по правам человека «Партнер2</p> <p>Лаухин Александр Алексеевич – Новосибирский областной совет ветеранов войны, труда, военной службы и правоохранных органов</p> <p>Губер Виктор Иванович – Совет муниципальных образований Новосибирской области</p>



		<p>Дьячков Сергей Александрович – Новосибирская областная организация Всероссийского общества инвалидов</p> <p>Пустовой Николай Васильевич – Совет ректоров вузов Новосибирской области</p> <p>Галл-Савальский Игорь Владимирович – Общественная палата Новосибирской области</p>
4	Представители федеральных парламентских политических партий	<p>Агеенко Вадим Алексеевич – Коммунистическая партия Российской Федерации;</p> <p>Аксененко Александр Сергеевич – региональное отделение политической партии «Справедливая Россия»</p> <p>Кудин Игорь Валерьевич – Новосибирское региональное отделение Всероссийской политической партии «Единая Россия»</p>

Кроме того, в состав Совета входят Знатков В. М. – первый заместитель Председателя Правительства Новосибирской области и Мамулат Н. Е. – уполномоченный по защите прав предпринимателей в Новосибирской области.

В 2021 году состоялось 3 заседания Совета, на которых было рассмотрено 16 вопросов (таблица 57).

Таблица 57 – Вопросы, рассмотренные на заседании Межотраслевого совета потребителей по вопросам деятельности субъектов естественных монополий при Губернаторе Новосибирской области в 2021 году

№ п/п	Дата заседания	Вопросы
1.	16.06.2021	<p>1. Об инвестиционных программах, реализуемых в сфере электроэнергетики на территории Новосибирской области.</p> <p>2. Рассмотрение проекта корректировки инвестиционной программы АО «РЭС» в сфере электроэнергетики на 2021-2025 годы.</p>

№ п/п	Дата заседания	Вопросы
		<p>3. Рассмотрение проекта корректировки инвестиционной программы ООО «НРСК-Сибирь» на 2021-2025 годы.</p> <p>4. Рассмотрение проекта корректировки инвестиционной программы ООО «НГСК» в сфере электроэнергетики на 2021-2025 годы.</p> <p>5. Рассмотрение проекта корректировки инвестиционной программы Филиала «Сибирский» ОАО «ОЭК» в сфере электроэнергетики на 2017-2021 годы.</p> <p>6. Рассмотрение проекта инвестиционной программы Филиала «Сибирский» ОАО «ОЭК» в сфере электроэнергетики на 2022-2026 годы.</p> <p>7. Рассмотрение проекта корректировки инвестиционной программы филиала «Забайкальский» АО «Оборонэнерго» в сфере электроэнергетики на 2020-2024 годы.</p> <p>8. Рассмотрение проекта корректировки региональной инвестиционной программы ОАО «РЖД» по строительству и реконструкции объектов электросетевого хозяйства на 2020-2024 годы.</p> <p>9. Рассмотрение проекта корректировки инвестиционной программы ФГУП «Энергетик» в сфере электроэнергетики на 2020-2024 годы.</p> <p>10. Рассмотрение проекта инвестиционной программы ФГУП «Энергетик» в сфере теплоснабжения на 2022-2023 годы.</p> <p>11. Рассмотрение проекта корректировки инвестиционной программы ФГУП «УЭВ» «Развитие системы электроснабжения Советского района (Академгородок) г. Новосибирска на 2020-2024 годы».</p> <p>12. Рассмотрение проекта инвестиционной программы ФГУП «УЭВ» в сфере теплоснабжения на 2022-2023 годы.</p>
2.	04.08.2021	<p>1. Рассмотрение проекта корректировки инвестиционной программы ФГУП «Энергетик» в сфере электроэнергетики на 2020-2024 годы.</p> <p>2. Рассмотрение проекта инвестиционной программы ФГУП «Энергетик» в сфере теплоснабжения на 2022-2025 годы.</p>
3	03.12.2021	<p>1. Рассмотрение проекта корректировки инвестиционной программы АО «РЭС» в сфере электроэнергетики на 2021-2025 годы.</p> <p>2. Рассмотрение проекта корректировки инвестиционной программы ФГУП «УЭВ» «Развитие системы электроснабжения Советского района (Академгородок) г. Новосибирска на 2020-2024 годы» в части 2022 года.</p>

Протоколы заседаний Совета размещены на официальных сайтах министерства экономического развития Новосибирской области (<https://econom.nso.ru/page/1355>), департамента по тарифам Новосибирской области (<https://tarif.nso.ru/page/149>), Инвестиционном портале Новосибирской области (<http://invest.nso.ru/ru/page/912>).

### **2.7.2. Внедрение и применение технологического и ценового аудита инвестиционных проектов субъектов естественных монополий и крупных инвестиционных проектов с государственным участием**

Постановлением Правительства Новосибирской области от 22.12.2016 № 432-п во исполнение пункта 5 постановления Правительства Российской Федерации от 30.04.2013 № 382 «О проведении публичного технологического и ценового аудита крупных инвестиционных проектов с государственным участием и о внесении изменений в некоторые акты Правительства Российской Федерации» утверждено Положение о проведении обязательного публичного технологического и ценового аудита крупных инвестиционных проектов с государственным участием Новосибирской области (далее – Положение) (приложение 25).

Данное Положение устанавливает порядок проведения обязательного публичного технологического и ценового аудита крупных инвестиционных проектов с государственным участием Новосибирской области в отношении объектов капитального строительства, финансирование строительства, реконструкции или технического перевооружения которых планируется осуществлять полностью или частично за счет средств областного бюджета Новосибирской области, за исключением объектов капитального строительства, начало строительства, реконструкции или технического перевооружения которых осуществлялось до 1 января 2017 года.

Основная миссия проведения публичного технологического и ценового аудита крупных инвестиционных проектов – повышение эффективности крупных инвестиционных проектов с государственным участием, а также проектов субъектов естественных монополий.

Проведение технологического и ценового аудита крупных инвестиционных проектов направлено на достижение следующих целей:

- оценка целесообразности реализации проекта;
- оптимизация проектных и технологических решений;
- повышение эффективности использования бюджетных средств;
- снижение стоимости и сокращение сроков реализации инвестиционного проекта.

Согласно Положению обязательный публичный технологический и ценовой аудит инвестиционных проектов с 2018 года должен проводиться в отношении объектов капитального строительства сметной стоимостью 1,5 млрд рублей и более.

В Новосибирской области имеется опыт проведения публичного технологического и ценового аудита крупных инвестиционных проектов с государственным участием.

Так, в 2016 году проведен публичный технологический и ценовой аудит инвестиционного проекта «Мостовой переход через р. Обь в створе ул. Ипподромской г. Новосибирска». Заказчиком выступил АО «Институт «Стройпроект», исполнителем – АО «НЭО Центр».

В 2019 году технологический и ценовой аудит проведен по 3 инвестиционным проектам (2 проекта – в сфере физической культуры и спорта и 1 проект – в сфере здравоохранения):

1. Инвестиционный проект «Многофункциональная ледовая арена по ул. Немировича-Данченко в городе Новосибирске».

2. Инвестиционный проект «Региональный центр волейбола в г. Новосибирске».

3. Инвестиционный проект «Реконструкция и оснащение акушерского корпуса Государственной Новосибирской областной клинической больницы для размещения перинатального центра Новосибирской области».

Заявителем проведения ТЦА по этим инвестиционным проектам выступило государственное казенное учреждение Новосибирской области «Управление капитального строительства» (ГКУ НСО «УКС»).

В 2021 году технологический и ценовой аудит проведен в отношении инвестиционного проекта «Строительство магистральной дороги непрерывного движения на продолжении магистрали М-51 «Байкал» от городской черты Новосибирска до примыкания к магистрали М-52 «Чуйский тракт» с мостовым переходом через реку Обь в г. Новосибирске (Юго-Западный транзит с мостовым переходом через р. Обь в городе Новосибирске)».

Заявителем проведения ТЦА по этому инвестиционному проекту выступило государственное казенное учреждение Новосибирской области «Территориальное управление автомобильных дорог Новосибирской области» (ГУК НСО «ТУАД»).

Положительные сводные заключения о проведении публичного технологического аудита инвестиционных проектов размещены на официальном сайте министерства экономического развития Новосибирской области (<http://econom.nso.ru/page/2942>) и Инвестиционном портале Новосибирской области (<https://invest.nso.ru/ru/page/3734>).

Постановление Правительства Новосибирской области от 22.12.2016 № 432-п размещено на официальном сайте министерства экономического развития Новосибирской области (<http://www.econom.nso.ru/page/460>) и Инвестиционном портале Новосибирской области (<https://invest.nso.ru/ru/page/3734>).

Необходимо отметить, что в соответствии с постановлением Правительства РФ от 02.04.2020 № 421 «О внесении изменений в Правила формирования и реализации федеральной адресной инвестиционной программы и о приостановлении действия отдельных положений некоторых актов Правительства Российской Федерации» приостановлено до 31 декабря 2024 г. действие Положения о проведении публичного технологического и ценового аудита крупных инвестиционных проектов с государственным участием, утвержденного постановлением Правительства Российской Федерации от 30 апреля 2013 г. № 382 «О проведении публичного технологического и ценового аудита крупных инвестиционных проектов с государственным участием и о внесении изменений в некоторые акты Правительства Российской Федерации».

**2.7.3. Повышение прозрачности деятельности субъектов естественных монополий (далее – СЕМ) в субъекте Российской Федерации**

В целях создания и реализации механизма общественного контроля за деятельностью субъектов естественных монополий в плане мероприятий («дорожной карте») по содействию развитию конкуренции в Новосибирской области предусмотрены мероприятия по раскрытию информации, повышающие прозрачность деятельности субъектов естественных монополий (мероприятия 29.1-29.7), в том числе:

проведение заседаний межотраслевого совета потребителей по вопросам деятельности субъектов естественных монополий при Губернаторе Новосибирской области (мероприятие 29.1);

доработка ГИС НСО «Электронная демократия Новосибирской области» в части разработки нового раздела «Межотраслевой совет потребителей по вопросам деятельности субъектов естественных монополий при Губернаторе Новосибирской области», предназначенного для проведения общественных обсуждений проектов инвестиционных программ и вопросов установления (изменения) тарифов на товары и услуги субъектов естественных монополий (мероприятие 29.2);

обеспечение контроля за раскрытием информации и деятельностью субъектов естественных монополий (в рамках полномочий, закрепленных законодательством Российской Федерации) (мероприятие 29.3);

обеспечение доступности и наглядности в сети «Интернет» информации о свободных резервах трансформаторной мощности с указанием и отображением на Инвестиционной карте Новосибирской области ориентировочного места подключения (технологического присоединения) к сетям территориальных сетевых организаций 35- 110 кВ (мероприятие 29.4);

обеспечение доступности и наглядности в сети «Интернет» информации, отображающей на Инвестиционной карте Новосибирской области ориентировочное место подключения (технологического присоединения) к сетям газораспределительных станций, включая информацию о проектной мощности (пропускной способности) газораспределительных станций и наличии свободных резервов мощности и размере этих резервов, а также о планируемых сроках строительства и реконструкции газораспределительных станций (мероприятие 29.5);

обеспечение доступности и наглядности в сети «Интернет» информации об услугах, оказываемых в электронном виде субъектами естественных монополий и ресурсоснабжающими организациями физическим и юридическим лицам (мероприятие 29.6);

размещение на официальных сайтах ОИОГВ НСО и Инвестиционном портале Новосибирской области информации о деятельности субъектов естественных монополий, осуществляющих деятельность на территории Новосибирской области, в том числе с помощью ссылок на информацию, размещенную на официальных сайтах субъектов естественных монополий (мероприятие 29.7).

При взаимодействии с областными исполнительными органами государственной власти Новосибирской области субъекты естественных монополий, осуществляющие деятельность на территории Новосибирской области, обеспечивают доступность и наглядность в сети «Интернет» информации

о свободных резервах трансформаторной мощности с указанием и отображением на географической карте Новосибирской области ориентировочного места подключения (технологического присоединения) к сетям территориальных сетевых организаций 110-35 кВ; информации, отображающей на географической карте Новосибирской области ориентировочное место подключения (технологического присоединения) к сетям газораспределительных станций; информации об услугах (подача заявки на технологическое присоединение, подача правоустанавливающих документов (по объекту, юридическому и физическому лицу, участку), подача заявки на заключение договора, расчет предположительной стоимости технологического присоединения и др. (таблица 58).

Таблица 58 – Повышение прозрачности деятельности субъектов естественных монополий в Новосибирской области

<b>1. Ссылки на страницы сети «Интернет», где содержится информация:</b>		
а)	о свободных резервах трансформаторной мощности;	<a href="https://maps.nso.ru/CoGIS/Investment">https://maps.nso.ru/CoGIS/Investment</a> ; <a href="https://www.eseti.ru/clients/PowerGridJoining/MapPowerCenters.aspx">https://www.eseti.ru/clients/PowerGridJoining/MapPowerCenters.aspx</a> ; <a href="http://mjkh.nso.ru/page/2280">http://mjkh.nso.ru/page/2280</a> .
б)	отображение на географической карте субъекта РФ ориентировочных мест подключения (технологического присоединения) к сетям территориальных сетевых организаций 110-35 кВт;	<a href="https://maps.nso.ru/CoGIS/Investment">https://maps.nso.ru/CoGIS/Investment</a> ; <a href="https://www.eseti.ru/clients/PowerGridJoining/MapPowerCenters.aspx">https://www.eseti.ru/clients/PowerGridJoining/MapPowerCenters.aspx</a>
в)	о количестве поданных заявок на технологическое присоединение;	<a href="https://www.mupkbu.ru/index.php/podklyuchenie/informatsiya-o-dostupnoj-moshchnosti">https://www.mupkbu.ru/index.php/podklyuchenie/informatsiya-o-dostupnoj-moshchnosti</a> <a href="https://www.gorvodokanal.com/poluchenie_tu/sri/?id=26">https://www.gorvodokanal.com/poluchenie_tu/sri/?id=26</a> <a href="https://www.eseti.ru/clients/PowerGridJoining/NetOrgDisclosure/applicationcontracts.aspx">https://www.eseti.ru/clients/PowerGridJoining/NetOrgDisclosure/applicationcontracts.aspx</a>
г)	о количестве заключенных договоров на технологическое присоединение;	<a href="https://www.eseti.ru/clients/PowerGridJoining/NetOrgDisclosure/applicationcontracts.aspx">https://www.eseti.ru/clients/PowerGridJoining/NetOrgDisclosure/applicationcontracts.aspx</a>
д)	о планируемых сроках строительства и реконструкции сетей территориальных сетевых организаций 110-35 кВт в соответствии с утвержденной инвестиционной программой	<a href="http://mjkh.nso.ru/page/1040">http://mjkh.nso.ru/page/1040</a>
<b>2. Ссылки на страницы сети «Интернет», содержащие следующую информацию:</b>		
а)	отображение на географической карте субъекта РФ ориентировочных мест подключения (технологического присоединения) к сетям газораспределительных станций;	<a href="https://maps.nso.ru/CoGIS/Investment">https://maps.nso.ru/CoGIS/Investment</a> .



б)	о проектной мощности (пропускной способности) газораспределительных станций;	<a href="https://tomsk-tr.gazprom.ru/about/documents/">https://tomsk-tr.gazprom.ru/about/documents/</a> ; <a href="https://maps.nso.ru/CoGIS/Investment">https://maps.nso.ru/CoGIS/Investment</a> .
в)	о наличии свободных резервов мощности газораспределительных станций и размере этих резервов;	<a href="https://tomsk-tr.gazprom.ru/about/documents/">https://tomsk-tr.gazprom.ru/about/documents/</a> .
г)	о планируемых сроках строительства и реконструкции газораспределительных станций в соответствии с утвержденной инвестиционной программой (с указанием перспективной мощности газораспределительных станций по окончании их строительства, реконструкции)	<a href="https://tomsk-tr.gazprom.ru/about/documents/">https://tomsk-tr.gazprom.ru/about/documents/</a> .
3.	<b>Ссылки на страницы сети «Интернет», содержащие информацию об услугах (подача заявки на технологическое присоединение, подача правоустанавливающих документов (по объекту, юридическому или физическому лицу, участку), подача заявки на заключение договора, расчет предположительной стоимости технологического присоединения, отслеживание (мониторинг) хода (статуса) технологического присоединения, получение условий технологического присоединения, заключение и получение договора о технологическом присоединении, внесение платежа по договору о технологическом присоединении, запись на прием для сдачи необходимой части документов на бумажном носителе) по подключению (технологическому присоединению):</b>	
а)	к сетям газораспределения	<a href="https://connectgas.ru/stages/dogasification">https://connectgas.ru/stages/dogasification</a> .
б)	к электрическим сетям	<a href="https://www.eseti.ru/clients/PowerGridJoining.aspx">https://www.eseti.ru/clients/PowerGridJoining.aspx</a> ; <a href="http://mjkh.nso.ru/page/723">http://mjkh.nso.ru/page/723</a> .
в)	к системам теплоснабжения	<a href="http://nsk-crk.sibgenco.ru/">http://nsk-crk.sibgenco.ru/</a> <a href="https://www.mupkbu.ru/index.php/podklyuchenie/zaklyuchenie-dogovorov">https://www.mupkbu.ru/index.php/podklyuchenie/zaklyuchenie-dogovorov</a>
г)	к централизованным системам водоснабжения и водоотведения	<a href="https://www.mupkbu.ru/index.php/podklyuchenie/onlajn-sistema">https://www.mupkbu.ru/index.php/podklyuchenie/onlajn-sistema</a> <a href="https://www.mupkbu.ru/index.php/podklyuchenie/zaklyuchenie-dogovorov">https://www.mupkbu.ru/index.php/podklyuchenie/zaklyuchenie-dogovorov</a> <a href="https://www.mupkbu.ru/index.php/podklyuchenie/informatsiya-o-dostupnoj-moshchnosti">https://www.mupkbu.ru/index.php/podklyuchenie/informatsiya-o-dostupnoj-moshchnosti</a> <a href="https://www.mupkbu.ru/index.php/podklyuchenie/zaklyuchenie-dogovorov">https://www.mupkbu.ru/index.php/podklyuchenie/zaklyuchenie-dogovorov</a> <a href="https://www.mupkbu.ru/index.php/podklyuchenie/info">https://www.mupkbu.ru/index.php/podklyuchenie/info</a> <a href="https://newsite.gorvodokanal.com/connection/information/">https://newsite.gorvodokanal.com/connection/information/</a> <a href="https://newsite.gorvodokanal.com/connection/commission/">https://newsite.gorvodokanal.com/connection/commission/</a> <a href="https://www.gorvodokanal.com/upload/status.php">https://www.gorvodokanal.com/upload/status.php</a> <a href="https://www.gorvodokanal.com/upload/index.php">https://www.gorvodokanal.com/upload/index.php</a>

Информация о деятельности субъектов естественных монополий в Новосибирской области размещается на различных интернет-ресурсах:  
на сайтах субъектов естественных монополий;  
на сайте департамента по тарифам Новосибирской области <https://tarif.nso.ru>  
(разделы: тарифы; инвестиционные программы; межотраслевой совет потребителей по вопросам деятельности субъектов естественных монополий при Губернаторе Новосибирской области);

на портале раскрытия информации департамента по тарифам Новосибирской области <http://tariff.nso.ru/RI2/>

(портал публикации сведений, подлежащих свободному доступу – региональный сегмент ФГИС ЕИАС);

на сайте министерства жилищно-коммунального хозяйства и энергетики Новосибирской области <http://mjkh.nso.ru/page/914> (инвестиционные программы субъектов электроэнергетики);

на сайте ФГИС «Единый портал государственных и муниципальных услуг (функций)» <https://invest.gosuslugi.ru> (раскрытие информации об инвестиционных программах (о проектах инвестиционных программ и (или) изменений, вносимых в инвестиционные программы) субъектов электроэнергетики и отчетах об их реализации).

Департамент по тарифам Новосибирской области в рамках своих полномочий обеспечивает контроль за раскрытием информации и деятельностью субъектов естественных монополий, в том числе более чем 500 регулируемых организаций.

Субъекты естественных монополий, осуществляющие деятельность на территории Новосибирской области размещают для общего сведения информацию о своей деятельности, обязательное раскрытие которой предусмотрено законодательством Российской Федерации, в том числе: информацию о реализуемых и планируемых к реализации на территории Новосибирской области инвестиционных программах, включая ключевые показатели эффективности реализации таких программ; информацию о результатах технологического и ценового аудита инвестиционных проектов; информацию о структуре тарифов на услуги; иную информацию о своей деятельности, обязательное раскрытие которой предусмотрено законодательством Российской Федерации.

Объем и детализация раскрытия информации обеспечивают прозрачность формирования тарифов на услуги субъектов естественных монополий и отображают согласованность инвестиционных программ субъектов естественных монополий с планами территориального развития Новосибирской области и муниципальных образований, а также с иными документами стратегического планирования Новосибирской области.

Примеры размещения информации в различных источниках представлены в таблице 59.

Субъекты естественных монополий, не разместившие для общего сведения информацию о своей деятельности, обязательное раскрытие которой предусмотрено законодательством Российской Федерации, привлекаются департаментом по тарифам Новосибирской области к административной ответственности.

Таблица 59 – Информация о деятельности субъектов естественных монополий

№	Наименование субъекта естественной монополии	Информация о реализуемых и планируемых к реализации инвестиционных программах, включая ключевые показатели эффективности реализации таких программ	Информация о результатах технологического и ценового аудита инвестиционных проектов	Информация о структуре тарифов на услуги (включая проект тарифной заявки), параметрах качества и надежности предоставляемых товаров, работ и услуг, стандартах качества товаров, работ и услуг	Иная информация о своей деятельности, предусмотренная к обязательному раскрытию в соответствии с законодательством Российской Федерации
1	АО «Региональные электрические сети»	<a href="https://invest.gosuslugi.ru/epgu-forum/#/ipr/00681">https://invest.gosuslugi.ru/epgu-forum/#/ipr/00681</a> <a href="http://mjkh.nso.ru/page/914">http://mjkh.nso.ru/page/914</a> <a href="https://www.eseti.ru/investors/disclosure.aspx">https://www.eseti.ru/investors/disclosure.aspx</a>	<a href="https://invest.gosuslugi.ru/epgu-forum/#/ipr/00681">https://invest.gosuslugi.ru/epgu-forum/#/ipr/00681</a> <a href="http://mjkh.nso.ru/page/914">http://mjkh.nso.ru/page/914</a> <a href="https://www.eseti.ru/investors/disclosure.aspx">https://www.eseti.ru/investors/disclosure.aspx</a>	<a href="https://tarif.nso.ru/page/60">https://tarif.nso.ru/page/60</a> <a href="https://www.eseti.ru/investors/disclosure.aspx">https://www.eseti.ru/investors/disclosure.aspx</a>	<a href="https://www.eseti.ru/investors/disclosure.aspx">https://www.eseti.ru/investors/disclosure.aspx</a>
2	МУП «КБУ»	<a href="https://tarif.nso.ru/page/103">https://tarif.nso.ru/page/103</a> <a href="https://www.mupkbu.ru/index.php/o-predpriyatii/raskrytie-informatsii">https://www.mupkbu.ru/index.php/o-predpriyatii/raskrytie-informatsii</a>	<a href="https://tarif.nso.ru/page/103">https://tarif.nso.ru/page/103</a> <a href="https://tarif.nso.ru/page/149">https://tarif.nso.ru/page/149</a> <a href="https://www.mupkbu.ru/index.php/o-predpriyatii/raskrytie-informatsii">https://www.mupkbu.ru/index.php/o-predpriyatii/raskrytie-informatsii</a>	<a href="https://tarif.nso.ru/page/60">https://tarif.nso.ru/page/60</a> <a href="http://tariff.nso.ru/RI2/">http://tariff.nso.ru/RI2/</a> <a href="https://www.mupkbu.ru/index.php/o-predpriyatii/raskrytie-informatsii">https://www.mupkbu.ru/index.php/o-predpriyatii/raskrytie-informatsii</a>	<a href="https://www.mupkbu.ru/index.php/o-predpriyatii/raskrytie-informatsii">https://www.mupkbu.ru/index.php/o-predpriyatii/raskrytie-informatsii</a>
3	АО «Экспресс-пригород»	<a href="http://express-prigorod.ru/express/informforms/">http://express-prigorod.ru/express/informforms/</a>	<a href="http://express-prigorod.ru/express/informforms/">http://express-prigorod.ru/express/informforms/</a>	<a href="http://express-prigorod.ru/express/informforms/">http://express-prigorod.ru/express/informforms/</a>	<a href="http://express-prigorod.ru/express/informforms/">http://express-prigorod.ru/express/informforms/</a>
4	АО «Аэропорт Толмачево»	<a href="http://tolmachevo.ru/airport/open_info/monopoli/">http://tolmachevo.ru/airport/open_info/monopoli/</a>	<a href="http://tolmachevo.ru/airport/open_info/monopoli/">http://tolmachevo.ru/airport/open_info/monopoli/</a>	<a href="http://tolmachevo.ru/partners/airlines/documents/">http://tolmachevo.ru/partners/airlines/documents/</a>	<a href="http://tolmachevo.ru/airport/info/">http://tolmachevo.ru/airport/info/</a> ; <a href="http://www.e-disclosure.ru/portal/company.aspx?id=1094">http://www.e-disclosure.ru/portal/company.aspx?id=1094</a>
5	ОАО «Новосибирский речной порт»	<a href="http://www.disclosure.ru/issuer/5407126140/">http://www.disclosure.ru/issuer/5407126140/</a>	<a href="http://www.disclosure.ru/issuer/5407126140/">http://www.disclosure.ru/issuer/5407126140/</a>	<a href="http://www.disclosure.ru/issuer/5407126140/">http://www.disclosure.ru/issuer/5407126140/</a>	<a href="http://www.disclosure.ru/issuer/5407126140/">http://www.disclosure.ru/issuer/5407126140/</a>

---

### **РАЗДЕЛ 3. СВЕДЕНИЯ О ДОСТИЖЕНИИ ЦЕЛЕВЫХ ЗНАЧЕНИЙ КЛЮЧЕВЫХ ПОКАЗАТЕЛЕЙ ЭФФЕКТИВНОСТИ, УСТАНОВЛЕННЫХ В ПЛАНЕ МЕРОПРИЯТИЙ «ДОРОЖНОЙ КАРТЕ»**

---

В плане мероприятий («дорожной карте») по содействию развитию конкуренции в Новосибирской области (далее – дорожная карта) установлено 42 ключевых показателя развития конкуренции на 35 товарных рынках.

Плановые значения ключевых показателей, установленные дорожной картой на 2021 год, достигнуты по 41 показателю (97,6%), из них 16 ключевых показателей превысили как плановые значения 2021 года, так и фактические значения 2020 года (Таблица 60).

В 2021 году не достигнуто плановое значение по показателю «Количество частных организаций на рынке услуг дошкольного образования». Значение ключевого показателя составило 21 организация (плановое значение – 22 организации). Снижение показателя произошло в связи с тем, что в 2021 году произошла реорганизация частного дошкольного образовательного учреждения детский сад «Станислава» путем присоединения к частному дошкольному образовательному учреждению детский сад «В гостях у Солнышка».

Дорожной картой также на 2021 год установлено 13 целевых показателей по системным мероприятиям. Фактическое исполнение плановых значений целевых показателей системных мероприятий составило 100% (Таблица 61).

Помимо этого, по 12 мероприятиям, направленным на содействие развитию конкуренции на товарных рынках Новосибирской области, ожидаемый результат выражен в числовых значениях. Информация о выполнении данных мероприятий представлена в таблице 62.

Таблица 60 – Информация о достижениях целевых значений ключевых показателей, установленных планом мероприятий («дорожной картой») по содействию развитию конкуренции в Новосибирской области

№ п/п	Наименование рынка (направления системного мероприятия)	Наименование Показателя	Единицы измерения	Исходное значение Показателя (в 2020 году)	Целевое значение Показателя, установленное в плане «дорожной карте» на 2021 год	Фактическое значение Показателя в 2021 году	Источник данных для расчета Показателя	Методика расчета Показателя	Удовлетворенность потребителей качеством товаров, работ и услуг на рынках субъекта РФ и состоянием ценовой конкуренции, % (качество/цена/доступность)	Удовлетворенность предприятий и органов власти региона, %
1.	Рынок услуг дошкольного образования	1. Доля обучающихся дошкольного возраста в частных образовательных организациях, у индивидуальных предпринимателей, реализующих основные общеобразовательные программы – образовательные программы дошкольного образования, в общей численности обучающихся дошкольного возраста в образовательных организациях, у индивидуальных предпринимателей, реализующих основные	%	1,62	1,6	1,6	Федеральная государственная система доступности дошкольного образования	Методика по расчету ключевого показателя развития конкуренции на рынке услуг дошкольного образования в субъектах Российской Федерации (приложение № 5 к приказу ФАС России от 29.08.2018 № 1232/18)	65,7	47,3

		общеобразовательные программы – образовательные программы дошкольного образования								
		2. Количество частных организаций	единиц	22	22	21	Федеральная государственная система доступности дошкольного образования; статистический сборник по каталогу 15.3.	Методика расчета статистического показателя		
2.	Рынок услуг общего образования	1. Доля обучающихся в частных образовательных организациях, реализующих основные общеобразовательные программы – образовательные программы начального общего, основного общего, среднего общего образования, в общем числе обучающихся в образовательных организациях, реализующих основные общеобразовательные программы – образовательные программы начального общего, основного общего, среднего общего образования	%	0,55	0,55	0,55	Федеральное статистическое наблюдение № ОО-1 «Сведения об организации, осуществляющей образовательную деятельность по образовательным программам начального общего, основного общего, среднего общего образования»	Методика по расчету ключевого показателя развития конкуренции на рынке услуг дополнительного образования детей в субъектах Российской Федерации (приложение № 6 к приказу ФАС России от 29.08.2018 № 1232/18)	60,3	47,8
		2. Количество частных организаций	единиц	17	16	18	Ведомственные данные министерства образования	Анализ отчетных данных		



Доклад о состоянии и развитии конкуренции  
на товарных рынках Новосибирской области

							Новосибирской области			
3.	Рынок услуг среднего профессионального образования	1. Доля обучающихся в частных образовательных организациях, реализующих основные профессиональные образовательные программы – образовательные программы среднего профессионального образования, в общем числе обучающихся в образовательных организациях, реализующих основные профессиональные образовательные программы – образовательные программы среднего профессионального образования	%	12	12	14,8	Ведомственные данные министерства образования Новосибирской области	Методика расчета ключевого показателя развития конкуренции на рынке услуг среднего профессионального образования в субъектах Российской Федерации (приложение № 7 к приказу ФАС России от 29.08.2018 № 1232/18)	44,3	60
		2. Количество частных организаций	%	3	3	3	Ведомственные данные министерства образования Новосибирской области	Анализ отчетных данных		
4.	Рынок услуг дополнительного образования детей	Доля организаций частной формы собственности в сфере услуг дополнительного образования детей	%	3,8	3,8	3,8	Федеральное статистическое наблюдение № 1-доп «Сведения о дополнительном образовании и спортивной подготовке детей»	Методика по расчету ключевого показателя развития конкуренции на рынке услуг дополнительного образования детей в субъектах Российской Федерации (приложение № 10 к приказу ФАС России	52,2	13,3

Доклад о состоянии и развитии конкуренции  
на товарных рынках Новосибирской области

								от 29.08.2018 № 1232/18)		
5.	Рынок услуг детского отдыха и оздоровления	Доля организаций отдыха и оздоровления детей частной формы собственности	%	23,9	24,5	25,4	Реестр организаций отдыха детей и их оздоровления и индивидуальных предпринимателей, осуществляющих деятельность в сфере отдыха и оздоровления детей, актуализированный по состоянию на 19.08.2019 ( <a href="https://mtsr.nso.ru/page/5680">https://mtsr.nso.ru/page/5680</a> )	Методика по расчету ключевого показателя развития конкуренции на рынке услуг детского отдыха и оздоровления в субъектах Российской Федерации (Приложение № 9 к приказу ФАС России от 29.08.2018 № 1232/18)	38,2	50
6.	Рынок услуг розничной торговли лекарственными препаратами, медицинскими изделиями и сопутствующим и товарами	Доля организаций частной формы собственности в сфере услуг розничной торговли лекарственными препаратами, медицинскими изделиями и сопутствующими товарами	%	91	91	91,6	Единый реестр лицензий, в подсистеме «Лицензирование» АИС Росздравнадзора	Методика по расчету ключевого показателя развития конкуренции на рынке услуг розничной торговли лекарственными препаратами, медицинскими изделиями и сопутствующими товарами в субъектах Российской Федерации Расчет ключевого показателя на рынке услуг розничной торговли лекарственными препаратами, медицинскими изделиями и	57	56,3

Доклад о состоянии и развитии конкуренции  
на товарных рынках Новосибирской области

								сопутствующими товарами (приложение № 1 к приказу ФАС России от 29.08.2018 № 1232/18)		
7.	Рынок психолого-педагогического сопровождения детей с ограниченными возможностями здоровья	1. Доля организаций частной формы собственности в сфере услуг психолого-педагогического сопровождения детей с ограниченными возможностями здоровья	%	23,8	23,8	24,5	Ведомственные данные министерства труда и социального развития Новосибирской области (соглашения с получателями субсидий, приказы о перечислении средств)	Методика по расчету ключевых показателей развития конкуренции на рынке услуг психолого-педагогического сопровождения детей с ограниченными возможностями здоровья в субъектах Российской Федерации (приложение № 3 к приказу ФАС России от 29.08.2018 № 1232/18)	31,8	36,7
		2. Доля детей с ограниченными возможностями здоровья (в возрасте до 3 лет), получающих услуги ранней диагностики, социализации и реабилитации в частных организациях сферы услуг психолого-педагогического сопровождения детей, в общей численности детей с ограниченными возможностями здоровья (в возрасте до 3 лет), получающих услуги ранней диагностики,	%	10,1	10,1	11,4	Ведомственные данные министерства труда и социального развития Новосибирской области	Методика по расчету ключевых показателей развития конкуренции на рынке услуг психолого-педагогического сопровождения детей с ограниченными возможностями здоровья в субъектах Российской Федерации (приложение № 3 к приказу ФАС России от 29.08.2018 N 1232/18)	-	-

Доклад о состоянии и развитии конкуренции  
на товарных рынках Новосибирской области

		социализации и реабилитации								
8.	Рынок социальных услуг	Доля негосударственных организаций социального обслуживания, предоставляющих социальные услуги	%	30	30	30	Ведомственные данные министерства труда и социального развития Новосибирской области (соглашения с получателями субсидий, приказы о перечислении средств)	Методика по расчету ключевого показателя развития конкуренции на рынке социальных услуг в субъектах Российской Федерации (приложение № 4 к приказу ФАС России от 29.08.2018 № 1232/1)	39,6	33,4
9.	Рынок теплоснабжения (производство тепловой энергии)	Доля организаций частной формы собственности в сфере теплоснабжения (производство тепловой энергии)	%	88,8	89,2	88,8	Данные ФГИС "ЕИАС". SUMMARY.BALANCE.CALC.TARIFF.WARM.2018.FACT Новосибирская область	Методика по расчету ключевого показателя развития конкуренции на рынке теплоснабжения (производства тепловой энергии) в субъектах Российской Федерации (приложение № 24 к приказу ФАС России от 29.08.2018 № 1232/18)	44,7	50
10.	Рынок услуг по сбору и транспортированию твердых коммунальных отходов	Доля организаций частной формы собственности в сфере услуг по сбору и транспортированию твердых коммунальных отходов	%	86,3	80,4	80,4	Ежемесячные отчеты регионального оператора по обращению с твердыми коммунальными отходами на территории Новосибирской области – ООО	Методика по расчету ключевого показателя развития конкуренции на рынке услуг по сбору и транспортированию твердых коммунальных отходов в субъектах Российской Федерации (приложение № 25 к	38,4	17,1

Доклад о состоянии и развитии конкуренции  
на товарных рынках Новосибирской области

							«Экология-Новосибирск»	приказу ФАС России от 29.08.2018 № 1232/18)		
11.	Рынок выполнения работ по благоустройству городской среды	Доля организаций частной формы собственности в сфере выполнения работ по благоустройству городской среды	%	93,8	95	99	Данные органов местного самоуправления муниципальных образований Новосибирской области	Методика по расчету ключевого показателя развития конкуренции на рынке выполнения работ по благоустройству городской среды в субъектах Российской Федерации (приложение № 26 к приказу ФАС России от 29.08.2018 № 1232/18)	35	42,9
12.	Рынок выполнения работ по содержанию и текущему ремонту общего имущества собственников помещений в многоквартирном доме	Доля организаций частной формы собственности в сфере выполнения работ по содержанию и текущему ремонту общего имущества собственников помещений в многоквартирном доме	%	97,8	97,8	97,8	Статистический отчет по форме 22-ЖКХ (реформа). «Сведения о структурных преобразованиях и организационных мероприятиях»	Методика по расчету ключевого показателя развития конкуренции на рынке выполнения работ по содержанию и текущему ремонту общего имущества собственников помещений в многоквартирном доме (Приложение № 27 к приказу ФАС России от 29.08.2018 № 1232/18)	27,9	22,5
13.	Рынок поставки сжиженного газа в баллонах	Доля организаций частной формы собственности в сфере поставки сжиженного газа в баллонах	%	100	100	100	Ведомственные данные министерства жилищно-коммунального хозяйства и энергетики Новосибирской области	В соответствии с постановлением Губернатора Новосибирской области от 09.10.2007 № 125-па на территории Новосибирской области организацией,	32,9	48,4

								уполномоченной реализовывать сжиженный углеводородный газ для бытовых нужд населения, является ООО «Новосибирскоблгаз». В связи с этим ключевой показатель = 100%		
14.	Рынок купли-продажи электрической энергии (мощности) на розничном рынке электрической энергии (мощности)	Доля организаций частной формы собственности в сфере купли-продажи электрической энергии (мощности) на розничном рынке электрической энергии (мощности)	%	100	100	100	Ведомственные данные министерства жилищно-коммунального хозяйства и энергетики Новосибирской области; департамента по тарифам Новосибирской области	Методика по расчету ключевого показателя развития конкуренции в определенной сфере купли-продажи электроэнергии (мощности) на розничном рынке электрической энергии (мощности) в субъектах Российской Федерации (приложение № 29 к приказу ФАС России от 29.08.2018 № 1232/18)	39,8	40
15.	Рынок производства электрической энергии (мощности) на розничном рынке электрической энергии (мощности), включая производство электрической энергии	Доля организаций частной формы собственности в сфере производства электрической энергии (мощности) на розничном рынке электрической энергии (мощности), включая производство электрической энергии (мощности) в режиме когенерации	%	100	100	100	Ведомственные данные министерства жилищно-коммунального хозяйства и энергетики Новосибирской области; департамента по тарифам Новосибирской области	Методика по расчету ключевого показателя развития конкуренции в определенной сфере производства электроэнергии (мощности) на розничном рынке, включая производство электрической энергии в режиме когенерации в субъектах Российской Федерации	38,1	12



Доклад о состоянии и развитии конкуренции  
на товарных рынках Новосибирской области

	(мощности) в режиме когенерации							Федерации (Приложение № 30 к приказу ФАС России от 29.08.2018 № 1232/18)		
16.	Рынок оказания услуг по перевозке пассажиров автомобильным транспортом по муниципальным маршрутам регулярных перевозок	Доля услуг (работ) по перевозке пассажиров автомобильным транспортом по муниципальным маршрутам регулярных перевозок, оказанных (выполненных) организациями частной формы собственности	%	91,3	91,3	91,3	Ведомственные данные министерства транспорта и дорожного хозяйства Новосибирской области, данные органов местного самоуправления муниципальных образований Новосибирской области	Методика по расчету ключевого показателя развития конкуренции на рынке оказания услуг по перевозке пассажиров автомобильным транспортом по муниципальным маршрутам регулярных перевозок (приложение № 32 к приказу ФАС России от 29.08.2018 № 1232/18)	45,2	40
17.	Рынок оказания услуг по перевозке пассажиров автомобильным транспортом по межмуниципальным маршрутам регулярных перевозок	Доля услуг (работ) по перевозке пассажиров автомобильным транспортом по межмуниципальным маршрутам регулярных перевозок, оказанных (выполненных) организациями частной формы собственности	%	98,4	98,4	98,42	Ведомственные данные министерства транспорта и дорожного хозяйства Новосибирской области, отчетные данные автотранспортных предприятий и организаций перевозчиков, осуществляющих перевозки автомобильным транспортом по межмуниципальным маршрутам регулярных	Методика по расчету ключевого показателя развития конкуренции на рынке оказания услуг по перевозке пассажиров автомобильным транспортом по межмуниципальным маршрутам регулярных перевозок (приложение № 33 к приказу ФАС России от 29.08.2018 № 1232/18)	42,3	14

Доклад о состоянии и развитии конкуренции  
на товарных рынках Новосибирской области

							перевозок Новосибирской области			
18.	Рынок оказания услуг по перевозке пассажиров и багажа легковым такси на территории Новосибирской области	Доля организаций частной формы собственности в сфере оказания услуг по перевозке пассажиров и багажа легковым такси на территории Новосибирской области	%	100	100	100	Реестр выданных разрешений на осуществление деятельности по перевозке пассажиров и багажа легковым такси на территории Новосибирской области. <a href="http://mintrans.nso.ru/page/2005">http://mintrans.nso.ru/page/2005</a>	Методика по расчету ключевого показателя развития конкуренции в сфере услуг по перевозке пассажиров и багажа легковым такси в субъектах Российской Федерации (приложение № 34 к приказу ФАС России от 29.08.2018 № 1232/18)	48,8	13,8
19.	Рынок услуг связи, в том числе услуг по предоставлению широкополосного доступа к информационно-телекоммуникационной сети «Интернет»	1. Увеличение количества объектов государственной и муниципальной собственности, фактически используемых операторами связи для размещения и строительства сетей и сооружений связи	проценты по отношению к показателям 2018 года	13	20	20	Ведомственные данные министерства цифрового развития и связи Новосибирской области, данные органов местного самоуправления муниципальных образований Новосибирской области	$УЗ = \frac{K_{УЗ}}{K_{О}} \times 100\%$ , где $K_{УЗ}$ – количество удовлетворенных заявлений операторов связи на доступ к инфраструктуре. $K_{О}$ – общее количество надлежащим образом поданных заявлений. $КП = \frac{[УЗ]_t - [УЗ]_{t-1}}{[УЗ]_{t-1}}$ , где КП – ключевой показатель; t – отчетный период (год). t-1 – предыдущий период (год)	51,7	15,4
		2. Доля организаций частной формы собственности в сфере оказания услуг по	%	98	98	98	Единая межведомственная информационно-	Методика по расчету ключевого показателя развития конкуренции на рынке услуг связи	-	-

Доклад о состоянии и развитии конкуренции  
на товарных рынках Новосибирской области

		предоставлению широкополосного доступа к информационно-телекоммуникационной сети «Интернет»					статистическая система (ЕМИСС); Операторы связи	по предоставлению широкополосного доступа к информационно-телекоммуникационной сети «Интернет» в субъектах Российской Федерации (приложение № 40 к приказу ФАС России от 29.08.2018 № 1232/18)		
20.	Рынок жилищного строительства (за исключением Московского фонда реновации жилой застройки и индивидуального жилищного строительства)	Доля организаций частной формы собственности в сфере жилищного строительства (за исключением Московского фонда реновации жилой застройки и индивидуального жилищного строительства)	%	98	99,6	99,8	Статистический сборник по каталогу 1.17. Строительство и инвестиции в Новосибирской области	Отношение объема введенных в эксплуатацию кв. м жилья частными организациями к общему объему введенных кв. м жилья организациями всех форм собственности, за исключением государственной формы собственности, выраженное в %	29,4	12,5
21.	Рынок строительства объектов капитального строительства, за исключением жилищного и дорожного строительства	Доля организаций частной формы собственности в сфере строительства объектов капитального строительства, за исключением жилищного и дорожного строительства	%	100	100	100	Статистический сборник по каталогу 1.17. «Строительство и инвестиции в Новосибирской области»	Отношение объем выполненных работ по виду экономической деятельности «Строительство» частными организациями к общему объему выполненных работ по виду экономической деятельности «Строительство»	26,3	10

Доклад о состоянии и развитии конкуренции  
на товарных рынках Новосибирской области

								организациями всех форм собственности, за исключением государственной формы собственности, выраженное в %		
22.	Рынок дорожной деятельности (за исключением проектирования)	Доля организаций частной формы собственности в сфере дорожной деятельности (за исключением проектирования)	%	100	100	100	Ведомственные данные министерства транспорта и дорожного хозяйства Новосибирской области; данные органов местного самоуправления администраций городских округов и муниципальных районов Новосибирской области.	Методика по расчету ключевого показателя развития конкуренции на рынке дорожной деятельности (за исключением проектирования) в субъектах Российской Федерации (приложение № 17 к приказу ФАС России от 29.08.2018 № 1232/18)	22,3	12,9
23.	Рынок архитектурно-строительного проектирования	Доля организаций частной формы собственности в сфере архитектурно-строительного проектирования	%	98,2	98,2	98,2	Саморегулируемые организации в сфере проектирования	Отношение количества членов СРО всех форм собственности к количеству членов СРО с государственным участием, выраженное в %	21	33,3
24.	Рынок племенного животноводства	Доля организаций частной формы собственности на рынке племенного животноводства	%	98,8	98,8	99,8	Ведомственные данные министерства сельского хозяйства Новосибирской области (Реестр	Методика по расчету ключевого показателя развития конкуренции на рынке племенного животноводства в субъектах Российской Федерации	20,9	14,3

							племенных организаций НСО) <a href="http://opendata.mcx.ru/opendata/7708075454-plemennoyregistr/?q=%D0%9D%D0%BE%D0%B2%D0%BE%D1%81%D0%B8%D0%B1%D0%B8%D1%80%D1%81%D0%BA%D0%B0%D1%8F+%D0%BE%D0%B1%D0%BB%D0%B0%D1%81%D1%82%D1%8C#results">http://opendata.mcx.ru/opendata/7708075454-plemennoyregistr/?q=%D0%9D%D0%BE%D0%B2%D0%BE%D1%81%D0%B8%D0%B1%D0%B8%D1%80%D1%81%D0%BA%D0%B0%D1%8F+%D0%BE%D0%B1%D0%BB%D0%B0%D1%81%D1%82%D1%8C#results</a>	(Приложение № 13 к приказу ФАС России от 29.08.2018 № 1232/18)		
25.	Рынок семеноводства	Доля организаций частной формы собственности на рынке семеноводства	%	88,2	88,2	88,9	Ведомственные данные министерства сельского хозяйства Новосибирской области (Реестр семеноводческих хозяйств НСО) <a href="http://opendata.mcx.ru/opendata/7708075454-semenovodcheskiekhozyaystva/?q=%D0%9D%D0%BE%D0%B2%D0%BE%D1%81%D0%B8%D0%B1%D0%B8%D1%80%D1%81%D0%BA%D0%B0">http://opendata.mcx.ru/opendata/7708075454-semenovodcheskiekhozyaystva/?q=%D0%9D%D0%BE%D0%B2%D0%BE%D1%81%D0%B8%D0%B1%D0%B8%D1%80%D1%81%D0%BA%D0%B0</a>	Методика по расчету ключевого показателя развития конкуренции на рынке семян сельскохозяйственных растений (приложение № 14 к приказу ФАС России от 29.08.2018 № 1232/18)	21,3	17,1

Доклад о состоянии и развитии конкуренции  
на товарных рынках Новосибирской области

							%D1%8F+%D0%BE%D0%B1%D0%BB%D0%B0%D1%81%D1%82%D1%8C#results			
26.	Рынок вылова водных биоресурсов	Доля организаций частной формы собственности на рынке вылова водных биоресурсов	%	100	100	100	Ведомственные данные министерства природных ресурсов и экологии Новосибирской области	Методика по расчету ключевого показателя развития конкуренции на рынке вылова водных биоресурсов (приложение № 20 к приказу ФАС России, от 29.08.2018 № 1232/18)	18,2	100
27.	Рынок переработки водных биоресурсов	Доля организаций частной формы собственности на рынке переработки водных биоресурсов	%	100	100	100	Ведомственные данные министерства природных ресурсов и экологии Новосибирской области	Методика по расчету ключевого показателя развития конкуренции на рынке переработки водных биоресурсов (приложение № 21 к приказу ФАС России от 29.08.2018 № 1232/18)	17,6	40
28.	Рынок товарной аквакультуры	Доля организаций частной формы собственности на рынке товарной аквакультуры	%	100	100	100	Ведомственные данные министерства природных ресурсов и экологии Новосибирской области	Методика по расчету ключевого показателя развития конкуренции на рынке товарной аквакультуры (приложение № 22 к приказу ФАС России от 29.08.2018 № 1232/18)	16,6	22,9
29.	Рынок добычи общераспространенных полезных ископаемых на участках недр местного значения	Доля организаций частной формы собственности в сфере добычи общераспространенных полезных ископаемых на участках недр местного значения	%	100	100	100	Ведомственные данные министерства природных ресурсов и экологии Новосибирской области	Методика по расчету ключевого показателя развития конкуренции на Рынок добычи общераспространенных полезных ископаемых на участках недр	18,9	16



Доклад о состоянии и развитии конкуренции  
на товарных рынках Новосибирской области

								местного значения (приложение № 23 к приказу ФАС России от 29.08.2018 № 1232/18)		
30.	Рынок легкой промышленност и	Доля организаций частной формы собственности в сфере легкой промышленности	%	100	100	100	Статистический справочник Новосибирскста т adm 09-163. «Перечень организаций Новосибирской области, учтенных в Статистическом регистре Росстата с кодами ОКВЭД (ОК 029-2014)»	Выборка из общего Перечня организаций легкой промышленности по ОКВЭД 13 «Производство текстильных изделий», ОКВЭД 14 2Производство одежды», ОКВЭД 15 «Производство кожи и изделий из кожи»	23,7	20,5
31.	Рынок обработки древесины и производства изделий из дерева	Доля организаций частной формы собственности в сфере обработки древесины и производства изделий из дерева	%	97,7	97,7	97,7	Ведомственные данные министерства природных ресурсов и экологии Новосибирской области	Отношение количества организаций частной формы собственности, осуществляющих обработку древесины и производства изделий из дерева на территории Новосибирской области, к общему количеству организаций, осуществляющих обработку древесины и производства изделий из дерева на территории Новосибирской области, выраженный в %	24,8	55,6

Доклад о состоянии и развитии конкуренции  
на товарных рынках Новосибирской области

32.	Рынок производства кирпича	Доля организаций частной формы собственности в сфере производства кирпича	%	100	100	100	Ведомственные данные министерства строительства Новосибирской области	Методика по расчету ключевого показателя развития конкуренции на рынке производства кирпича в субъектах Российской Федерации (приложение № 37 к приказу ФАС России от 29.08.2018 № 1232/18)	21,5	100
33.	Рынок производства бетона	Доля организаций частной формы собственности в сфере производства бетона	%	100	100	100	Ведомственные данные министерства строительства Новосибирской области	Методика по расчету ключевого показателя развития конкуренции на рынке производства бетона в субъектах Российской Федерации (приложение № 38 к приказу ФАС России от 29.08.2018 № 1232/18)	20,2	5,7
34.	Рынок услуг по ремонту автотранспортных средств	Доля организаций частной формы собственности в сфере оказания услуг по ремонту автотранспортных средств	%	99,6	99,6	99,9	Ведомственные данные министерства промышленности и развития предпринимательства Новосибирской области	Анализ отчетных данных	-	-
35.	Рынок туристских услуг	1. Доля организаций частной формы собственности в сфере туристских услуг	%	100	100	100	Единый реестр субъектов малого и среднего предпринимательства Федеральной	Анализ отчетных данных	-	-

Доклад о состоянии и развитии конкуренции  
на товарных рынках Новосибирской области

						налоговой службы			
	2. Количество туристов, размещенных в коллективных средствах размещения Новосибирской области	тыс.чел.	789,4	952,2	961,6	Единая межведомственн ая информационно- статистическая система (ЕМИСС)	Данные ЕМИСС, Новосибирскстата	-	-
	3. Объем аудитории информационных туристских ресурсов Новосибирской области	тыс.чел.	23	62	62	Информационны е туристические ресурсы Новосибирской области @turizmnso в социальных сетях Instagram, Вконтакте, Facebook, а также мобильное приложение «Новосибирская область»	Сумма подписчиков информационных туристических ресурсов Новосибирской области @turizmnso в социальных сетях Instagram, Вконтакте, Facebook, а также пользователей мобильного приложения «Новосибирская область»	-	-

Таблица 61 – Информация о достижении целевых значений системных мероприятий, установленных планом мероприятий («дорожной картой») по содействию развитию конкуренции в Новосибирской области

№ п/п	Наименование рынка (направления системного мероприятия)	Наименование Показателя	Единицы измерения	Исходное значение Показателя (в 2020 году)	Целевое значения Показателя, установленное в плане «дорожной карте» на 2021 год	Фактическое значение Показателя в 2021 году	Источник данных для расчета Показателя	Методика расчета Показателя
1.	Повышение эффективности поддержки предприятий и индивидуальных предпринимателей с целью организации поставок продукции собственного производства, в том числе на зарубежные рынки	Ежегодный рост объема отгруженных товаров собственного производства	%	115	>100	107	Статистический сборник «Сведения об объеме отгруженной продукции (работ услуг) в действующих ценах организаций Новосибирской области» (f-04-2/4)	Методика расчета статистического показателя
2.	Проведение закупок у субъектов малого и среднего предпринимательства в соответствии с Федеральным законом от 18.07.2011 № 223-ФЗ «О закупках товаров, работ, услуг отдельными	Доля закупок у субъектов малого и среднего предпринимательства в совокупном стоимостном объеме договоров, заключенных по результатам закупок в соответствии с Федеральным законом от 18.07.2011 № 223-ФЗ «О закупках товаров, работ, услуг отдельными видами юридических лиц»	%	81,5	25	61,89	Сбор данных осуществляется автоматизированным способом путем заполнения электронных форм в интерфейсе сбора данных подсистемы анализа государственной информационной системы в сфере закупок Новосибирской области <a href="https://zakupki-form.nso.ru">https://zakupki-form.nso.ru</a>	Отношение закупок, осуществленных у субъектов малого и среднего предпринимательства конкурентным способом, к общему объему закупок, осуществленных конкурентным способом, в отчетном периоде (в

	видами юридических лиц»							стоимостном выражении)
3.	Проведение закупок у субъектов малого предпринимательства в соответствии с Федеральным законом от 05.04.2013 № 44-ФЗ «О контрактной системе в сфере закупок товаров, работ, услуг для обеспечения государственных и муниципальных нужд»	Доля закупок у субъектов малого предпринимательства в совокупном стоимостном объеме контрактов, заключенных по результатам закупок в соответствии с Федеральным законом от 05.04.2013 № 44-ФЗ «О контрактной системе в сфере закупок товаров, работ, услуг для обеспечения государственных и муниципальных нужд»	%	47,8	40	58,02	Сбор данных осуществляется автоматизированным способом путем заполнения электронных форм в интерфейсе сбора данных подсистемы анализа государственной информационной системы в сфере закупок Новосибирской области <a href="https://zakupki-form.nso.ru">https://zakupki-form.nso.ru</a>	Отношение закупок, осуществленных у субъектов малого предпринимательства конкурентным способом, к общему объему закупок, осуществленных конкурентным способом, в отчетном периоде (в стоимостном выражении)
4.	Осуществление закупок конкурентными способами определения поставщиков (подрядчиков, исполнителей) в соответствии с Федеральным законом от 18.07.2011 № 223-ФЗ «О закупках товаров, работ, услуг отдельными видами юридических лиц»	Среднее число участников закупок по результатам конкурентных способов определения поставщиков (подрядчиков, исполнителей) в соответствии с Федеральным законом от 18.07.2011 № 223-ФЗ «О закупках товаров, работ, услуг отдельными видами юридических лиц»	единиц	2,7	2	2,4	Сбор данных осуществляется автоматизированным способом путем заполнения электронных форм в интерфейсе сбора данных подсистемы анализа государственной информационной системы в сфере закупок Новосибирской области <a href="https://zakupki-form.nso.ru">https://zakupki-form.nso.ru</a>	Отношение количества участников закупок, подавших заявки для участия в конкурентных процедурах определения поставщиков (подрядчиков, исполнителей), к количеству проведенных конкурентных процедур определения поставщиков (подрядчиков, исполнителей) в отчетном периоде в рамках Федерального закона № 223-ФЗ

5.	Осуществление закупок конкурентными способами определения поставщиков (подрядчиков, исполнителей) в соответствии с Федеральным законом от 05.04.2013 № 44-ФЗ «О контрактной системе в сфере закупок товаров, работ, услуг для обеспечения государственных и муниципальных нужд»	Среднее число участников закупок по результатам конкурентных способов определения поставщиков (подрядчиков, исполнителей) в соответствии с Федеральным законом от 05.04.2013 № 44-ФЗ «О контрактной системе в сфере закупок товаров, работ, услуг для обеспечения государственных и муниципальных нужд»	единиц	3,1	2,8	3	Сбор данных осуществляется автоматизированным способом путем заполнения электронных форм в интерфейсе сбора данных подсистемы анализа государственной информационной системы в сфере закупок Новосибирской области <a href="https://zakupki-form.nso.ru">https://zakupki-form.nso.ru</a>	Отношение количества участников закупок, подавших заявки для участия в конкурентных процедурах определения поставщиков (подрядчиков, исполнителей), к количеству проведенных конкурентных процедур определения поставщиков (подрядчиков, исполнителей) в отчетном периоде в рамках Федерального закона № 44-ФЗ
6.	Размещение и осуществление «малых» закупок в электронной форме (в рамках Федерального закона от 18.07.2011 № 223-ФЗ «О закупках товаров, работ, услуг отдельными видами юридических лиц» и Федерального закона от 05.04.2013 № 44-ФЗ «О контрактной системе в сфере закупок товаров, работ, услуг для обеспечения государственных и муниципальных нужд»)	1. Доля «малых» закупок, размещенных в электронной форме в рамках Федерального закона от 18.07.2011 № 223-ФЗ «О закупках товаров, работ, услуг отдельными видами юридических лиц» и Федерального закона от 05.04.2013 № 44-ФЗ «О контрактной системе в сфере закупок товаров, работ, услуг для обеспечения государственных и муниципальных нужд»	%	40	40	91,16	Сбор данных осуществляется автоматизированным способом путем заполнения электронных форм в интерфейсе сбора данных подсистемы анализа государственной информационной системы в сфере закупок Новосибирской области <a href="https://zakupki-form.nso.ru">https://zakupki-form.nso.ru</a>	Размещенные: отношение объема малых закупок, размещенных в электронной форме в отчетном периоде, к объему малых закупок, осуществленных в отчетном периоде (в стоимостном выражении). Осуществленные: отношение объема малых закупок, совершенных в электронной форме в отчетном периоде, к объему малых



	работ, услуг для обеспечения государственных и муниципальных нужд))							закупок, осуществленных в отчетном периоде (в стоимостном выражении).
7.		2. Доля «малых» закупок, осуществленных в электронной форме в рамках Федерального закона от 18.07.2011 № 223-ФЗ «О закупках товаров, работ, услуг отдельными видами юридических лиц» и Федерального закона от 05.04.2013 № 44-ФЗ «О контрактной системе в сфере закупок товаров, работ, услуг для обеспечения государственных и муниципальных нужд»	%	35	35	79,87	Сбор данных осуществляется автоматизированным способом путем заполнения электронных форм в интерфейсе сбора данных подсистемы анализа государственной информационной системы в сфере закупок Новосибирской области <a href="https://zakupki-form.nso.ru">https://zakupki-form.nso.ru</a>	Размещенные: отношение объема малых закупок, размещенных в электронной форме в отчетном периоде, к объему малых закупок, осуществленных в отчетном периоде (в стоимостном выражении). Осуществленные: отношение объема малых закупок, совершенных в электронной форме в отчетном периоде, к объему малых закупок, осуществленных в отчетном периоде (в стоимостном выражении).
8.	Организация и проведение продажи государственного имущества Новосибирской области, включенного в прогнозный план приватизации государственного имущества	Доля проданного имущества, включенного в прогнозный план приватизации государственного имущества Новосибирской области до 100%	%	37	Конкретное значение показателя на 2021 год не установлено; достижение значения показателя	44	Ведомственные данные департамента имущества и земельных отношений Новосибирской области (отчет об исполнении прогнозного плана приватизации за 2019 год)	Расчет осуществлялся на основе процентного соотношения количества проданного государственного имущества за 2018-2019 годы к общему количеству объектов, включенных в прогнозный план

	Новосибирской области в электронной форме				я 100% запланировано к 2025 году			приватизации государственного имущества Новосибирской области на 2018-2019 годы
9.	Организация и проведение публичных торгов или иных конкурентных процедур при реализации имущества хозяйствующими субъектами, доля участия субъекта Российской Федерации или муниципального образования в которых составляет 50 и более процентов	Доля имущества, реализованного на условиях конкурсных процедур до 100%	%	100	100	100	Ведомственные данные департамента имущества и земельных отношений Новосибирской области	Расчет осуществляется на основе процентного соотношения реализованного имущества на условиях конкурсных процедур к общему количеству полученных хозяйствующими субъектами согласий на распоряжение имуществом
10.	Проведение обучающих семинаров, курсов по вопросам осуществления предпринимательской деятельности	Обеспечение участия в семинарах, на курсах не менее 200 человек ежегодно, осуществляющих деятельность на территориях муниципальных районов и городских округов; обеспечение СМиСП квалифицированными кадрами	человек	1869	не менее 200	3097	Ведомственные данные министерства промышленности, торговли и развития предпринимательства Новосибирской области	Анализ отчетных данных
11.	Размещение перечня государственного имущества Новосибирской	Доля сданного в аренду имущества, включенного в перечень государственного имущества Новосибирской области, свободного от	%	70,2	Конкретное значение показателя на 2021	63,4	Ведомственные данные департамента имущества и земельных отношений Новосибирской области	Расчет осуществляется на основе процентного соотношения количества сданного

	области, свободного от прав третьих лиц (за исключением имущественных прав субъектов малого и среднего предпринимательства), указанных в части 4 статьи 18 Федерального закона от 24.07.2007 № 209-ФЗ «О развитии малого и среднего предпринимательства в Российской Федерации» в сети «Интернет»	прав третьих лиц (за исключением имущественных прав субъектов малого и среднего предпринимательства), до 80%			год не установлено; достижение значения показателя 80% запланировано к 2025 году			в аренду имущества, включенного в перечень государственного имущества Новосибирской области, свободного от прав третьих лиц, к общему количеству объектов, включенных в перечень, утвержденный распоряжением Правительства Новосибирской области от 05.07.2016 № 228-рп
12.	Организация предоставления субъектам малого и среднего предпринимательства услуг	Предоставление не менее 7 услуг через ГАУ НСО «МФЦ»	единиц	7	7	8	В соответствии с постановлением № 421-п в 2021 году на базе МФЦ организовано предоставление 1 услуги Минпромторга НСО и 7 услуг Акционерного общества «Федеральная корпорация по развитию малого и среднего предпринимательства»	<a href="https://www.mfc-nso.ru/articles/uslugi-for-bisnes">https://www.mfc-nso.ru/articles/uslugi-for-bisnes</a>
13.	Мониторинг размещения на официальных сайтах муниципальных образований актуального административного регламента предоставления муниципальной услуги по выдаче разрешения на строительство и	Доля размещенных на официальных сайтах муниципальных образований Новосибирской области актуальных административных регламентов по выдаче разрешения на строительство и актуального административного регламента предоставления муниципальной услуги по	%	100	100	100	Ведомственные данные министерства строительства Новосибирской области	Анализ официальных сайтов органов местного самоуправления

	<p>актуального административного регламента предоставления муниципальной услуги по выдаче разрешений на ввод объекта в эксплуатацию при осуществлении строительства, реконструкции объектов капитального строительства</p>	<p>выдаче разрешений на ввод объекта в эксплуатацию при осуществлении строительства, реконструкции объектов капитального строительства 100%</p>						
--	----------------------------------------------------------------------------------------------------------------------------------------------------------------------------------------------------------------------------	-------------------------------------------------------------------------------------------------------------------------------------------------	--	--	--	--	--	--

Таблица 62 – Информация о выполнении мероприятий, направленных на содействие развитие конкуренции на товарных рынках, ожидаемый результат по которым выражен в числовых значениях

№ п/п	Наименование рынка (направления системного мероприятия)	Наименование Показателя	Единицы измерения	Исходное значение Показателя (в 2020 году)	Целевое значения Показателя, установленное в плане «дорожной карте» на 2021 год	Фактическое значение Показателя в 2021 году	Источник данных для расчета Показателя	Методика расчета Показателя
1.	Рынок услуг среднего профессионального образования	1. Численность студентов частных образовательных организаций, реализующих программы среднего профессионального образования, участвующих в региональных и национальных этапах конкурса профессионального мастерства «Молодые профессионалы (Ворлдскиллс Россия)» и «Абилимпикс»	человек	37	30	51	Ведомственные данные министерства образования Новосибирской области	Анализ отчетных данных
		2. Численность выпускников частных образовательных организаций, реализующих программы среднего профессионального образования, прошедших государственную итоговую аттестацию в форме демонстрационного экзамена	человек	100	10	110	Ведомственные данные министерства образования Новосибирской области	Анализ отчетных данных
		3. Количество методических семинаров и вебинаров, проведенных Базовой профессиональной образовательной организацией, содействующей развитию региональной системы инклюзивного профессионального образования инвалидов	единиц	25	10	13	Ведомственные данные министерства образования Новосибирской области	Анализ отчетных данных
2.	Рынок психолого-педагогического сопровождения детей с ограниченными	1. Предоставление услуг ранней помощи детям с ограниченными возможностями здоровья	человек	128	50	79	Ведомственные данные министерства труда и социального развития	Анализ отчетных данных

	возможностями здоровья						Новосибирской области	
		2. Повышение квалификации специалистов, работающих в негосударственных (немуниципальных) организациях, оказывающих услуги ранней диагностики, социализации и реабилитации детям с ограниченными возможностями здоровья.	человек	50	30	32	Ведомственные данные министерства труда и социального развития Новосибирской области	Анализ отчетных данных
		3. Проведение семинаров, круглых столов, конференций по вопросам оказания услуг ранней диагностики, социализации и реабилитации детей с ограниченными возможностями здоровья, с участием негосударственных (немуниципальных) организаций, оказывающих услуги ранней диагностики, социализации и реабилитации детям с ограниченными возможностями здоровья	человек	100	100	120	Ведомственные данные министерства труда и социального развития Новосибирской области	Анализ отчетных данных
3.	Рынок теплоснабжения (производство тепловой энергии)	1. Доля производства тепловой энергии муниципальными унитарными предприятиями в общем объеме производства тепловой энергии Новосибирской области	%	11,5	менее 18,7	9,88	Ведомственные данные министерства жилищно-коммунального хозяйства и энергетики Новосибирской области; департамента по тарифам Новосибирской области	Анализ отчетных данных
		2. Достижение объема производства тепловой энергии организациями частной формы собственности в общем объеме производства тепловой энергии	%	80,4	90	81,62	Ведомственные данные министерства жилищно-коммунального хозяйства и энергетики Новосибирской области;	Анализ отчетных данных



							департамента по тарифам Новосибирской области	
		3. Увеличение (прирост) объема производства тепловой энергии частным бизнесом на 1,0% ежегодно	%	1	+ 1% ежегодно	1	Ведомственные данные министерства жилищно-коммунального хозяйства и энергетики Новосибирской области; департамента по тарифам Новосибирской области	Анализ отчетных данных
4.	Рынок выполнения работ по благоустройству городской среды	1. Доля подрядных организаций, выполняющих работы по благоустройству	%	95	95	95,8	Органы местного самоуправления Новосибирской области, ведомственные данные министерства жилищно-коммунального хозяйства и энергетики Новосибирской области	Анализ отчетных данных
5.	Рынок дорожной деятельности (за исключением проектирования)	1. Доля контрактов на осуществление дорожной деятельности, предусматривающих использование новых и новейших технологий, материалов, технологических решений повторного применения, от общего количества новых государственных контрактов на выполнение работ в сфере дорожной деятельности	%	27	40	40	Ведомственные данные министерства транспорта и дорожного хозяйства Новосибирской области, данные органов местного	Анализ отчетных данных

							самоуправления Новосибирской области	
6.	Рынок архитектурно- строительного проектирования	2. Доля представленных проектов повторного применения от общего числа представленных проектов социально значимых объектов	%	61,36	50	50	Ведомственные данные министерства строительства Новосибирской области	Анализ отчетных данных

---

## **РАЗДЕЛ 4. СВЕДЕНИЯ О ЛУЧШИХ РЕГИОНАЛЬНЫХ ПРАКТИКАХ СОДЕЙСТВИЯ РАЗВИТИЮ КОНКУРЕНЦИИ**

---

### **4.1. Информация о лучших региональных практиках, внедренных субъектом Российской Федерации по итогам отчетного года**

По результатам заседания Межведомственной рабочей группы по вопросам реализации положений стандарта развития конкуренции в субъектах Российской Федерации (далее – Межведомственная рабочая группа, Стандарт), состоявшегося 23 декабря 2020 г., отобран перечень лучших региональных практик содействия развитию конкуренции, которые будут учитываться при оценке внедрения Стандарта по результатам 2021 года.

Кроме того, Межведомственной рабочей группой был отобран перечень практик содействия развитию конкуренции, рекомендованных для внедрения на территории субъектов Российской Федерации.

В Новосибирской области данная информация учтена в работе при реализации Стандарта.

Информация по каждой внедренной регионом лучшей практике представлена в таблице 63.

Информация о внедрении на территории Новосибирской области практик из числа рекомендованных представлена в таблице 64.

Таблица 63 – Внедренные регионом лучшие практики содействия развитию конкуренции

Содействие органам местного самоуправления в вопросах развития конкуренции и внедрения Стандарта		
1. Инвестиции		
1.	Наименование лучшей практики по содействию развитию конкуренции в субъектах Российской Федерации	Формирование условий для ведения бизнеса посредством подбора и предоставления земельных участков (интернет-портал «Свободные земли») Курганская область
	Краткое описание успешной практики	<p>Данная практика внедрена.</p> <p>Подбор инвестиционных площадок (greenfield, brownfield) для реализации проектов инвесторов с проработкой инфраструктурного обеспечения реализуется специализированной организацией Новосибирской области по привлечению инвестиций и работе с инвесторами АО «Агентство инвестиционного развития Новосибирской области», в том числе посредством формирования реестра инвестиционных площадок региона, размещенного на портале <a href="https://air-nso.ru/ru/">https://air-nso.ru/ru/</a>.</p> <p>Агентство инвестиционного развития Новосибирской области постоянно ведет работу по актуализации и расширению реестра инвестиционных площадок. В реестр включаются объекты, находящиеся в государственной, муниципальной, частной собственности. На данный момент в реестре более 350 площадок с полным описанием местоположения, инфраструктуры, перспектив развития.</p> <p>Сейчас ведется разработка интерактивной карты инвестиционных площадок региона, с помощью которой вскоре можно будет подобрать площадку в онлайн-режиме.</p> <p>Специалисты агентства подбирают оптимальный вариант площадки для реализации инвестиционного проекта инвестором. Представители бизнеса самостоятельно выбирают земельный участок. При необходимости сотрудники агентства сопровождают перевод земельных участков по категориям при реализации инвестиционных проектов.</p> <p>Инвесторам также предлагаются земельные участки, расположенные на территориях опережающего социально-экономического развития Новосибирской области: ТОСЭР «Линево» и ТОСЭР «Горный».</p>
	Ресурсы, привлеченные для ее реализации	Постановление Правительства Новосибирской области от 01.04.2015 № 126-п «О государственной программе Новосибирской области «Стимулирование инвестиционной активности в Новосибирской области».
	Описание результата	Всего за период 2021 года осуществлен подбор земельного участка, готового помещения 107 инвесторам. Осуществлена работа по подбору земельного участка с проведением оценки

		<p>инфраструктурного обеспечения (финансовая оценка, оценка технических возможностей и возможность включения в инвестиционную программу). С 10 инвесторами заключены договоры аренды земельного участка.</p> <p>Информация об имеющихся земельных участках на ТОСЭР Новосибирской области предоставлена 88 инвесторам, 10 инвесторам подобраны конкретные участки/помещения.</p>
	Значение количественного (качественного) показателя результата	Объем инвестиций в основной капитал в Новосибирской области в 2021 году составил около 281 млрд рублей, что составляет 108,8% к аналогичному периоду 2020 года.
<b>2. Содействие внедрению новых предпринимательских инициатив</b>		
2.	Наименование лучшей практики по содействию развитию конкуренции в субъектах Российской Федерации	Создание Центра франчайзинга в Свердловской области Свердловская область
	Краткое описание успешной практики	<p>Данная практика внедрена.</p> <p>Центр поддержки предпринимательства Новосибирской области «Мой бизнес» совместно с компанией «Консалт Парк», <a href="https://mbnso.ru/support/konsultatsionnaya-po-sozdaniyu-i-razvitiyu-franchayzinga/">https://mbnso.ru/support/konsultatsionnaya-po-sozdaniyu-i-razvitiyu-franchayzinga/</a> реализует специальную программу развития бизнеса в Новосибирской области «Расширение использования франшиз в секторе МСП». Бизнесу предоставляются бесплатные консультационные услуги по вопросам франчайзинга. Эксперты центра консультируют, оценивают возможность масштабирования бизнеса, дают рекомендации по запуску франшизы бизнеса.</p> <p>Кроме того, предпринимателям Новосибирской области предоставляется возможность упаковать свой бизнес во франшизу с гарантией результата.</p> <p>Услуга по упаковке бизнеса во франшизу включает в себя:</p> <ul style="list-style-type: none"> <li>исследование рынка по вашему направлению и бизнес-модели;</li> <li>разработку концепции вашей франшизы;</li> <li>разработку франчбука;</li> <li>разработку юридических документов;</li> <li>разработку программы поддержки;</li> <li>разработку системы продаж франшизы;</li> </ul> <p>Стоимость услуг для субъектов МСП – бесплатно.</p> <p>Отбор компаний для разработки франчайзинговых пакетов происходит на конкурсной основе.</p>

	<p>Ресурсы, привлеченные для ее реализации</p>	<p>Постановление Правительства Новосибирской области от 31.01.2017 года № 14-п в ред. от 29.12.2021 № 566-п «Об утверждении Государственной программы Новосибирской области «Развитие субъектов малого и среднего предпринимательства в Новосибирской области».</p> <p>Приказ министерства промышленности и торговли Новосибирской области от 31.03.2021 № 91 № 294 «О Плана реализации мероприятий государственной программы Новосибирской области «Развитие субъектов малого и среднего предпринимательства в Новосибирской области на 2021 год и плановый период 2022 и 2023 годов».</p> <p>Информация о выполнении мероприятий плана реализации Государственной программы Новосибирской области «Развитие субъектов малого и среднего предпринимательства в Новосибирской области» на 01.10.2021 года.</p> <p>Паспорт национального проекта «Малое и среднее предпринимательство и поддержка индивидуальной предпринимательской инициативы».</p> <p>Паспорт регионального проекта «Акселерация субъектов малого и среднего предпринимательства».</p> <p>Паспорт регионального проекта «Создание благоприятных условия для осуществления деятельности самозанятыми гражданами».</p> <p>Паспорт регионального проекта «Создание условий для легкого старта и комфортного ведения бизнеса».</p> <p>Реестр субъектов малого и среднего предпринимательства получателей поддержки на 01.12.2020 года.</p>
	<p>Описание результата</p>	<p>Благодаря успешному ведению франчайзинговой деятельности Новосибирские компании вошли в список успешных и выгодных франшиз России по данным журнала Forbes.</p> <p>Франчайзинг в Новосибирске имеет обширный спектр проектов, среди которых популярны следующие сегменты и сферы:</p> <ul style="list-style-type: none"> <li>производство;</li> <li>оказание услуг населению;</li> <li>учебные центры для взрослых и детей;</li> <li>продажа товаров для спорта и активного отдыха;</li> <li>реализация товаров для детей (одежда, обувь, игрушки и т.д.);</li> <li>финансовая деятельность;</li> <li>общественное питание.</li> </ul> <p>Новосибирск стабильно входит в десятку городов России по количеству заявок на франшизы. Новосибирск – это город, из которого вышло много франчайзеров - федеральных сетей. В Новосибирске у инвесторов пользуются популярностью франшизы обучения для</p>



		<p>детей, магазинов косметики и заведений общественного питания. Предпринимателям города особое внимание можно обратить на концепции в сфере услуг населению и бизнесу, в частности на развлечения, рекламные услуги, сопровождение бизнеса и медицину.</p> <p>На международной выставке франшиз BUYBRAND Expo, состоявшейся в 2020 году в Москве, «Центр содействия развитию предпринимательства Новосибирской области» (центр «Мой бизнес») в рамках реализации национального проекта «Малое и среднее предпринимательство и поддержка индивидуальной предпринимательской инициативы» представлял единый стенд франчайзеров региона.</p> <p>Участники презентовали свои бизнес-модели с возможностями масштабирования в других регионах. Кроме перспективных предложений потенциальным франчайзи, Новосибирские предприниматели получили возможность обменяться мнениями о состоянии франчайзингового рынка России и зарубежных стран и поделиться опытом с коллегами.</p> <p>Международная школа робототехники и программирования «Лига Роботов» известна во многих городах России. Крупнейшая школа робототехники давно и успешно обучает детей, среди ее учеников немало призеров российских и международных конкурсов. На выставке было проведено несколько результативных переговоров с потенциальными франчайзи из городов, где учебные технологии «Лиги роботов» еще не представлены. Работа по франшизе «Лиги роботов» дает франчайзи возможность стабильного развития, поскольку это востребовано у молодежи.</p> <p>На выставке было проведено несколько десятков переговоров, в ходе которых определились 30 потенциальных партнеров.</p> <p>Франшиза парикмахерских «Стрежевский» дает возможность привлечь интерес мужского населения любого региона за счет высокого качества по демократичным ценам. Технологии масштабирования, предложенные компанией, позволяют оперативно развернуть прибыльную деятельность в сфере услуг.</p> <p>Известная в Новосибирске сеть кофеен PRIMETIME предложила франшизу с высокой степенью автоматизации всех процессов и качественной поддержкой франчайзи, что обеспечивает легкое тиражирование бизнеса.</p>
	Значение количественного (качественного) показателя результата	Объем инвестиций в основной капитал субъектов малого и среднего предпринимательства в Новосибирской области в 2021 году увеличился на 64,8% по сравнению с 2020 годом и составил 34,2 млрд рублей. Динамика оборота малого бизнеса составила 100,9%.
<b>3. Сфера закупок</b>		
3.	Наименование лучшей практики по содействию	Портал кооперации промышленных предприятий Московской области Московская область

	развитию конкуренции в субъектах Российской Федерации	
	Краткое описание успешной практики	<p>Данная практика внедрена.</p> <p>Министерством промышленности и развития предпринимательства Новосибирской области, контрольным управлением Новосибирской области, при участии министерства цифрового развития и связи Новосибирской области в 2020 год создана и внедрена интерактивная карта региональных производителей продуктов питания «Продовольственный портал Новосибирской области».</p> <p>Продовольственный портал создан на базе государственной информационной системы «Региональная геоинформационная система Новосибирской области» <a href="https://maps.nso.ru/CoGIS">https://maps.nso.ru/CoGIS</a> и представляет собой единое открытое информационное и технологическое пространство в информационно-телекоммуникационной сети «Интернет» для организации потенциального взаимодействия потребителей продуктов питания, включая государственных и муниципальных заказчиков Новосибирской области, а также региональных поставщиков и производителей продуктов питания, пищевых перерабатывающих компаний, предприятий, работающих в сфере упаковки, грузоперевозок, торговли и любыми другими организациями, желающими расширить свою клиентскую базу и найти новых поставщиков.</p>
	Ресурсы, привлеченные для ее реализации	<p>Постановление Правительства Новосибирской области от 28.07.2015 № 291-п «Об утверждении государственной программы Новосибирской области «Развитие промышленности и повышение ее конкурентоспособности в Новосибирской области».</p>
	Описание результата	<p>Потребительский рынок занимает одно из ведущих мест в структуре экономики региона. На долю оптовой и розничной торговли, деятельности гостиниц и предприятий общественного питания приходится 16% валового регионального продукта области и 17% численности всех работников, занятых в экономике Новосибирской области.</p> <p>В 2021 году розничный товарооборот на 99,0% формировался торгующими организациями. Среди торгующих организаций наибольшая доля приходится на оборот крупных организаций и субъектов среднего предпринимательства – 64,4%, доля малых предприятий (включая микропредприятия) и индивидуальных предпринимателей, реализующих товары вне рынка, составила 34,6%. Доля продаж товаров на розничных рынках и ярмарках составила 1%. В структуре оборота розничной торговли преобладают непродовольственные товары, удельный вес которых составил 55,7%, доля пищевых продуктов, включая напитки и табачные изделия, составила 44,3%.</p>

		<p>На потребительском рынке Новосибирской области работают более 110 крупных сетевых компаний международного, федерального и регионального значений, реализующих продовольственные и непродовольственные товары.</p> <p>В регионе постоянно совершенствуется товаропроводящая сеть. Торговые сети формируют логистику, открывают современные распределительные центры.</p>
	Значение количественного (качественного) показателя результата	<p>По данным Территориального органа Федеральной службы государственной статистики по Новосибирской области общий объем оборота оптовой торговли за январь-октябрь 2021 года составил 1 725,3 млрд рублей или 101,3% в сопоставимых ценах к соответствующему периоду 2020 года (по РФ – 110,6%), в том числе торгующих организаций – 1 498,1 млрд рублей, или 102,3% в сопоставимых ценах к соответствующему периоду 2020 года (по РФ – 108,9%).</p> <p>Оборот розничной торговли за январь-октябрь 2021 года составил 531,5 млрд рублей с индексом физического объема оборота к соответствующему периоду 2020 года – 111,1% (по РФ – 107,9%).</p>
<b>4. Рынок социальных услуг</b>		
4	Наименование лучшей практики по содействию развитию конкуренции в субъектах Российской Федерации	Имущественная поддержка социально-ориентированных некоммерческих организаций Ханты-Мансийский автономный округ
	Краткое описание успешной практики	<p>Данная практика внедрена.</p> <p>В соответствии с Порядком определения размера арендной платы за пользование имуществом, находящимся в государственной собственности Новосибирской области, предоставленным в аренду, утвержденным постановлением Правительства Новосибирской области от 16.04.2019 № 147-п «Об установлении порядка определения размера арендной платы за пользование имуществом, находящимся в государственной собственности Новосибирской области, предоставленным в аренду» для некоммерческих организаций, социально ориентированных некоммерческих организаций при условии осуществления ими деятельности, направленной на решение социальных проблем, развитие гражданского общества в Российской Федерации, а также других видов деятельности, предусмотренных статьей 31.1 Федерального закона от 12 января 1996г. № 7-ФЗ «О некоммерческих организациях» размер ежегодной арендной платы установлен в размере 30 процентов от рыночной стоимости права аренды имущества, определяемой в соответствии с законодательством Российской Федерации об оценочной деятельности.</p>

		<p>Таким образом, для социально ориентированных некоммерческих организаций установлены преимущества, которые обеспечивают им более выгодные условия для деятельности, путем передачи государственного имущества Новосибирской области на льготных условиях.</p> <p>Кроме того, в соответствии с пунктом 3 статьи 30 Закона Новосибирской области от 06.07.2018 № 271-ОЗ «Об управлении и распоряжении государственной собственностью Новосибирской области» имущество, составляющее государственную казну Новосибирской области, может передаваться в безвозмездное пользование без проведения торгов общественным организациям для достижения социально значимых целей гуманитарного, просветительского, благотворительного характера, на период их участия в реализации общественно полезных программ. По итогам 2021 года договоры безвозмездного пользования департаментом не заключались, в связи отсутствия обращений от таких организаций.</p>
	Ресурсы, привлеченные для ее реализации	<p>Порядок определения размера арендной платы за пользование имуществом, находящимся в государственной собственности Новосибирской области, предоставленным в аренду, утвержденный постановлением Правительства Новосибирской области от 16.04.2019 № 147-п «Об установлении порядка определения размера арендной платы за пользование имуществом, находящимся в государственной собственности Новосибирской области, предоставленным в аренду».</p> <p>Закон Новосибирской области от 06.07.2018 № 271-ОЗ «Об управлении и распоряжении государственной собственностью Новосибирской области»</p>
	Описание результата	<p>В 2021 году департаментом имущества и земельных отношений Новосибирской области на льготных условиях было предоставлено недвижимое имущество 5 социально-ориентированным некоммерческим организациям общей площадью 1695,9 кв. метров.</p>
	Значение количественного (качественного) показателя результата	<p>По состоянию на 31.12.2021 департаментом имущества и земельных отношений Новосибирской области в соответствии с Порядком на льготных условиях было предоставлено недвижимое имущество, находящееся в государственной казне Новосибирской области, следующим организациям:</p> <ol style="list-style-type: none"> <li>1. Общественная организация «Новосибирская областная организация всероссийского общества инвалидов» (Площадь 82,6 кв. м.), Вид имущественной поддержки: льготная арендная плата</li> <li>2. Новосибирская городская общественная организация по защите прав лиц, попавших в трудную жизненную ситуацию «Цитадель-Л» (Площадь 912,4 кв. м.) Вид имущественной поддержки: льготная арендная плата</li> </ol>

		<p>3. Новосибирской региональное отделение Всероссийской политической партии «ЕДИНАЯ РОССИЯ» (Площадь 671 кв. м.) Вид имущественной поддержки: льготная арендная плата</p> <p>4. Фонд поддержки некоммерческих организаций «ЕДИНСТВО» (Площадь 15,5 кв. м.) Вид имущественной поддержки: льготная арендная плата</p> <p>5. Новосибирский фонд поддержки регионального сотрудничества и развития (Площадь 14,4 кв. м.) Вид имущественной поддержки: льготная арендная плата.</p>
--	--	---------------------------------------------------------------------------------------------------------------------------------------------------------------------------------------------------------------------------------------------------------------------------------------------------------------------------------------------------------------------------------------------------------------------------------------------------------------------------------------------

Таблица 64 – Внедренные регионом рекомендованные практики содействия развитию конкуренции

<b>1. Рынок сельского хозяйства</b>		
1.	Наименование лучшей практики по содействию развитию конкуренции в субъектах Российской Федерации	Программа «Новгородский гектар» - предоставление фермерам в безвозмездное пользование земельных участков для ведения фермерской деятельности
	Краткое описание успешной практики	<p>Данная практика внедрена.</p> <p>В соответствии с Законом Новосибирской области от 24.11.2016 № 112-ЗС «Об отдельных вопросах регулирования земельных отношений на территории Новосибирской области».</p> <p>Земельные участки, находящиеся в государственной собственности Новосибирской области или муниципальной собственности, а также земельные участки, государственная собственность на которые не разграничена, могут быть предоставлены для осуществления крестьянским (фермерским) хозяйством его деятельности в безвозмездное пользование на срок не более чем шесть лет на территориях сельских поселений Новосибирской области.</p> <p>Максимальный размер земельных участков, находящихся в государственной собственности Новосибирской области или муниципальной собственности, а также земельных участков, государственная собственность на которые не разграничена, и предоставляемых для осуществления крестьянским (фермерским) хозяйством его деятельности, составляет 20 гектаров - при предоставлении земельных участков в безвозмездное пользование; 300 гектаров - при предоставлении земельных участков в собственность за плату или в аренду.</p>
	Ресурсы, привлеченные для ее реализации	<p>Закон Новосибирской области от 24.11.2016 № 112-ЗС «Об отдельных вопросах регулирования земельных отношений на территории Новосибирской области».</p> <p>Новосибирской области фермерский сектор пользуется широким спектром мер государственной поддержки сельхозпроизводства, предусмотренных госпрограммой «Развитие сельского хозяйства и регулирование рынков сельскохозяйственной продукции, сырья и продовольствия в Новосибирской области», утвержденной постановлением Правительства Новосибирской области от 02.02.2015 № 37-п. Действующие фермеры являются получателями всех видов субсидий компенсационного и стимулирующего характера, предоставляемых сельхозпроизводителям. Гранты являются дополнительными мерами развития малых форм хозяйствования.</p>



	<p>Описание результата</p>	<p>Новосибирская область занимает второе место в РФ по поголовью молочных коров в сельскохозяйственных организациях, К(Ф)Х и ИП, а по производству и реализации молока входит в первую десятку регионов РФ.</p> <p>Особое внимание уделяется стимулированию развития малых форм хозяйствования. Фермеры вносят весомый вклад в формирование объемов производства валовой продукции сельского хозяйства, способствуют сохранению сельского образа жизни, развитию территорий.</p> <p>В 2021 году на поддержку малых форм хозяйствования направлено 236,5 млн рублей, в том числе из федерального бюджета – 200,1 млн рублей, из областного бюджета – 36,4 млн рублей.</p> <p>Предоставлены гранты на развитие семейной фермы 5 фермерам, оказана государственная поддержка на улучшение материально-технической базы 1 сельскохозяйственному потребительскому кооперативу.</p> <p>В рамках регионального проекта «Акселерация субъектов малого и среднего предпринимательства» по направлению расходов «Создание системы поддержки фермеров и развитие сельской кооперации» предоставлены гранты «Агростартап» на создание и развитие 16 крестьянско-фермерских хозяйств.</p>
	<p>Значение количественного (качественного) показателя результата</p>	<p>Суммарно за период с 2012 по 2020 год гранты получили 372 представителя малых форм хозяйствования на общую сумму 1,4 млрд рублей. В 2021 году объем грантовой поддержки фермеров увеличен в регионе почти на 45 млн рублей по сравнению с прошлым годом и составит 265 млн рублей.</p>
<p><b>2. Сфера биржевой торговли</b></p>		
<p>2.</p>	<p>Наименование лучшей практики по содействию развитию конкуренции в субъектах Российской Федерации</p>	<p>Проведение торгов лесоматериалами через товарно-сырьевую биржу Тюменская область</p>
	<p>Краткое описание успешной практики</p>	<p>Данная практика внедрена.</p> <p>Нормативные правовые документы: Федеральный закон от 21.11.2011 № 325-ФЗ «Об организованных торгах», Постановление Правительства Российской Федерации от 23.07.2019 № 623 «Об утверждении положения о предоставлении информации о заключенных сторонами не на организованных торгах договорах, обязательства по которым предусматривают переход права собственности на товар, допущенный к организованным торгам, а также о ведении реестра таких договоров и предоставлении информации из указанного реестра».</p>

		<p>Указом Президента Российской Федерации «Об основных направлениях государственной политики по развитию конкуренции» от 21.12.2017 № 618 утвержден национальный план развития организованной (биржевой) торговли - как один из основополагающих принципов государственной политики по развитию конкуренции. Распоряжением Правительства Российской Федерации от 16.08.2019 № 1697-р утвержден план мероприятий по развитию конкуренции в отраслях экономики на 2018-2020 годы, в котором предусмотрены меры по развитию биржевых торгов, стимулированию и привлечению хозяйствующих субъектов к участию в биржевых торгах.</p> <p>Основная функция современной товарной биржи в любой национальной экономике - это функция ценообразования.</p> <p>Одновременное участие в биржевых торгах ничем не ограничиваемого числа продавцов и покупателей при полной анонимности ее участников обеспечивает реальную конкуренцию между ними и сводит к минимуму возможность сговора.</p> <p>Это позволяет сформировать в ходе биржевых торгов объективные ценовые индикаторы, которые являются основой ценообразования на внебиржевом рынке и дают возможность производителям планировать свою хозяйственную деятельность и более эффективно управлять издержками своего производства.</p> <p>Кроме того, такие индикаторы могут служить основой для принятия государством соответствующих управленческих решений на данном рынке.</p> <p>Другая важная функция, выполняемая биржей - это предоставление возможности страхования ценовых рисков посредством осуществления биржевых операций с производными инструментами.</p> <p>Также биржевая торговля позволяет сократить многочисленных посредников, расширяя доступ к рынкам сбыта, при этом биржа обеспечивает высокий уровень гарантий выполнения обязательств по заключенным договорам.</p> <p>Санкт-Петербургская Международная Товарно-сырьевая Биржа (АО «СПбМТСБ») является крупнейшей товарной биржей России и организует биржевые торги на рынках нефтепродуктов, нефти, газа, СУГ, леса и стройматериалов, минеральных удобрений, а также на срочном рынке. СПбМТСБ реализует задачу создания прозрачного механизма формирования справедливых цен на российские товары. Биржа создана в мае 2008 года. Лицензия биржи и лицензия на осуществление клиринговой деятельности размещены на сайте АО «СПбМТСБ».</p> <p>Предприятия лесной отрасли Новосибирской области присоединились к торгам в Секции «Лес и стройматериалы» Санкт-Петербургской Международной Товарно-сырьевой Биржи</p>
--	--	--------------------------------------------------------------------------------------------------------------------------------------------------------------------------------------------------------------------------------------------------------------------------------------------------------------------------------------------------------------------------------------------------------------------------------------------------------------------------------------------------------------------------------------------------------------------------------------------------------------------------------------------------------------------------------------------------------------------------------------------------------------------------------------------------------------------------------------------------------------------------------------------------------------------------------------------------------------------------------------------------------------------------------------------------------------------------------------------------------------------------------------------------------------------------------------------------------------------------------------------------------------------------------------------------------------------------------------------------------------------------------------------------------------------------------------------------------------------------------------------------------------------------------------------------------------------------------------------------------------------------------------------------------------------------------------------------------------------------------------------------------------------------------------------------------------------------------------------------------------------------------------------------------------------------------------------------------------------------------------------------------------------------------------------------------------------------------------------------------------------------------------------------------------------------------------------------------------------------------------------------------------------------------------------------------------------------------------------------------------------------------------------------------------------------------------------------------------------------------------------------------------------------------------------------

	(СПбМТСБ). Первый договор заключен на базе поставки ГАУ НСО Тогучинский лесхоз, предмет договора – пиловочник сосна. В Секции «Лес и стройматериалы», а также на Аукционной платформе СПбМТСБ зарегистрировано 15 Участников торгов и клиентов участников торгов – представителей Новосибирской области, включая 7 государственных подведомственных учреждений – лесхозов.
Ресурсы, привлеченные для ее реализации	Торги лесоматериалами в регионе стартовали в рамках соглашения о сотрудничестве между СПбМТСБ и Правительством Новосибирской области, заключенного 18 октября 2019 года.
Описание результата	Новосибирская область – очередной регион, представляющий Сибирский федеральный округ Российской Федерации, в котором начались торги лесоматериалами на СПбМТСБ. В торговой системе Биржи зарегистрировано 26 базисов поставки – складов лесхозов, расположенных на территории области, которые участвуют в торгах лесоматериалами в качестве продавцов.
Значение количественного (качественного) показателя результата	<p>Результатом внедрения биржевых механизмов могут служить один или несколько показателей:</p> <ol style="list-style-type: none"> <li>1. Увеличение объемов биржевых торгов по сравнению с предыдущим отчетным периодом (в равнении год с годом).</li> <li>2. Организация биржевых торгов в экспортном направлении.</li> <li>3. Обеспечение поставок по заключенным биржевым договорам между российскими производителями и нерезидентами.</li> <li>4. Уровень стандартизации торговых инструментов и сосредоточения ликвидности.</li> </ol>

## 4.2. Информация о потенциальных лучших региональных практиках по итогам отчетного года

Таблица 64 – Лучшие региональные практики Новосибирской области по итогам 2021 года

Развитие механизмов государственно-частного партнерства		
1.	Наименование лучшей практики по содействию развитию конкуренции в субъектах Российской Федерации	Реализация проектов государственно-частного взаимодействия в здравоохранении
	Краткое описание успешной практики	<p>Новосибирская область признана лучшим регионом РФ по уровню развития ГЧП в здравоохранении. Новосибирская область стала победителем Всероссийского конкурса «Лучший проект государственно-частного взаимодействия в здравоохранении» в номинации «Лучший субъект РФ по уровню развития ГЧП в здравоохранении» по итогам 2020 года.</p> <p>В Новосибирской области реализуется проект строительства с использованием механизма ГЧП семи поликлиник: на трех площадках в настоящее время активно ведутся строительномонтажные работы – это здания поликлиник № 27, № 2, № 7. По всем остальным поликлиникам закончена ПСД, получены положительное заключение экспертизы и разрешение на строительство, проводится конкурс по отбору подрядных организаций. Поэтапный ввод объектов предполагается в 2022 и 2023 годах. Частным партнёром проекта после проведения конкурсных процедур определена ООО «Седьмая концессионная компания», входящая в группу «ВИС». Проект является первым крупным ГЧП-проектом в сфере здравоохранения в России, структурированным в рамках федерального закона о государственно-частном партнерстве № 224-ФЗ.</p> <p>Частным партнером проекта после проведения конкурсных процедур определена ООО «Седьмая концессионная компания», входящая в группу «ВИС». Проект является первым крупным ГЧП-проектом в сфере здравоохранения в России, структурированным в рамках федерального закона о государственно-частном партнерстве № 224-ФЗ.</p>
	Ресурсы, привлеченные для ее реализации	<p>Организационные, информационные, кадровые ресурсы министерства экономического развития Новосибирской области.</p> <p>В целях формирования и совершенствования нормативной правовой базы Новосибирской области в сфере ГЧП Минэкономразвития НСО разработаны:</p> <p>Порядок формирования и утверждения перечня объектов, в отношении которых планируется заключение концессионных соглашений;</p>

		<p>Порядок рассмотрения предложения лица, выступившего с инициативой заключения концессионного соглашения;</p> <p>Порядок межведомственного взаимодействия областных исполнительных органов государственной власти Новосибирской области на этапе разработки, рассмотрения, принятия решения о заключении концессионного соглашения, инициаторами которых являются областные исполнительные органы государственной власти Новосибирской области;</p> <p>Порядок межведомственного взаимодействия областных исполнительных органов государственной власти Новосибирской области на этапе разработки и рассмотрения предложения о реализации проекта государственно-частного партнерства, принятия решения о реализации проекта государственно-частного партнерства, в том числе на срок, превышающий срок действия утвержденных лимитов бюджетных обязательств, заключения соглашения о государственно-частном партнерстве.</p> <p>В соответствии с Инвестиционной стратегией Новосибирской области до 2030 года принят Закон Новосибирской области о создании регионального инвестиционного фонда.</p>
	<p>Описание результата</p>	<p>Реализация соглашений государственно-частного партнерства в здравоохранении в Новосибирской области способна:</p> <ul style="list-style-type: none"> <li>привлечь дополнительное финансирование в здравоохранение и оптимизировать затраты областного бюджета;</li> <li>распределить риски реализации проекта между государством и частным сектором;</li> <li>предоставить доступ к технологическим, техническим и интеллектуальным ресурсам высокого профессионального уровня (в реализации проектов будут принимать участие специалисты от бизнеса с применением новейших научно-технических разработок);</li> <li>инвестировать дополнительные ресурсы в реконструкцию существующих объектов здравоохранения;</li> <li>повысить качество и доступность оказываемых населению медицинских услуг и представить высокий уровень сервиса.</li> </ul>
	<p>Значение количественного (качественного) показателя результата</p>	<p>В Новосибирске появится семь современных поликлиник общей мощностью 6467 посещений в смену. Проект предусматривает не только проектирование и строительство зданий, но и оснащение их оборудованием нового поколения, включая комплексы для компьютерной томографии МРТ, маммологические системы, аппараты УЗИ и рентгенологическое оборудование. Новая сеть медицинских учреждений позволит внедрить современные медицинские технологии, создать в перспективе региональный клинический дата-центр. Каждое из учреждений здравоохранения будет построено по индивидуальному проекту.</p>

		<p>Кроме того, в регионе на основе ГЧП реализуется проект новой инфекционной больницы в поселке Садовый Новосибирского района. Мощность медицинского учреждения – 504 койки. Общая площадь – 35 тысяч квадратных метров. Ввод медицинского объекта в эксплуатацию запланирован в конце 2022 года.</p> <p>Всего в Новосибирской области количество реализуемых проектов государственно-частного партнерства составляет 50 проектов с общим объемом инвестиций 72 млрд рублей. Объем частных инвестиций составляет 37,1 млрд рублей, что является 34,9% от общего объема инвестиций. В стадии планируемых к реализации находится 48 проектов.</p> <p>19 из 50 проектов (38% всех проектов) реализуются при финансовом участии публичной стороны. При этом, общий объем инвестиций публичной стороны составляет 34,9 млрд рублей.</p> <p>Средний срок реализации проектов составляет 18,8 лет.</p> <p>Проекты государственно (муниципально) частного партнерства (ГЧП, МЧП) реализуются в 9 муниципальных районах Новосибирской области и 4 городских округах Новосибирской области.</p> <p>В Новосибирской области используется 3 формы реализации проектов ГЧП (МЧП):</p> <ol style="list-style-type: none"> <li>1) концессионные соглашения (43 проекта, 55,1 млрд рублей – общий объем инвестиций);</li> <li>2) соглашение о государственно-частном партнерстве (4 проекта, 16,8 млрд рублей – общий объем инвестиций);</li> <li>3) договоры аренды с инвестиционными обязательствами (3 проекта, 0,07 млрд рублей – общий объем инвестиций).</li> </ol>
<b>Рынок социальных услуг</b>		
2.	<p>Наименование лучшей практики по содействию развитию конкуренции в субъектах Российской Федерации</p> <p>Краткое описание успешной практики</p>	<p>Проект «Объединение ресурсов и возможностей для формирования информационного пространства в рамках внедрения новых механизмов привлечения негосударственного сектора к рынку услуг социальной сферы»</p> <p>В 2021 году Общественной палатой Новосибирской области и министерством труда и социального развития Новосибирской области (далее – министерство) объединены ресурсы и возможности по просвещению негосударственных (немуниципальных) организаций по вопросам получения финансовой поддержки при оказании государственных услуг в сфере социального обслуживания, в том числе в рамках апробации на территории Новосибирской области Федерального закона от 13.07.2020 № 189-ФЗ «О государственном (муниципальном) социальном заказе на оказание государственных (муниципальных) услуг в социальной сфере»</p>



		<p>(далее – Федеральный закон № 189-ФЗ) и созданию информационного поля для успешной апробации указанного закона.</p> <p>С целью разъяснения механизмов получения финансовой поддержки из средств областного бюджета, в том числе в рамках апробации Федерального закона № 189-ФЗ, организована следующая работа:</p> <ol style="list-style-type: none"><li>1. Общее информирование населения Новосибирской области, органов государственной власти Новосибирской области, органов местного самоуправления Новосибирской области, подведомственных им органов и организаций, негосударственных (немуниципальных) организаций, участвующих в оказании услуг гражданам в отраслях социальной сферы, о положениях Федерального закона № 189-ФЗ и о ходе его апробации на территории Новосибирской области:<ol style="list-style-type: none"><li>1) создание на официальных сайтах в сети «Интернет» министерства (<a href="https://mts.r.nso.ru">https://mts.r.nso.ru</a>), Общественной палаты Новосибирской области (<a href="https://op.nso.ru/">https://op.nso.ru/</a>) разделов по вопросам формирования и исполнения государственного социального заказа Новосибирской области на оказание государственных услуг в социальной сфере, с обеспечением актуализации данных;</li><li>2) размещение на официальных сайтах министерства, Общественной палаты Новосибирской области информационных сообщений по вопросам реализации Федерального закона № 189-ФЗ;</li><li>3) информирование о механизмах получения на оказание услуг финансирования из средств областного бюджета, в том числе при апробации Федерального закона № 189-ФЗ, рамках публичных выступлений;</li><li>4) рассылка обзорной информации о положениях Федерального закона № 189-ФЗ и о ходе его апробации на территории Новосибирской области отраслевым сообществам, организациям и объединениям, представляющим интересы потенциальных исполнителей и потребителей услуг.</li></ol></li><li>2. Взаимодействие с основными стейкхолдерами (исполнителями-лидерами на рынке предоставления услуг и основными лидерами мнений среди потребителей услуг) в отраслях социальной сферы, к которым относятся услуги, выбранные для апробации социального заказа на территории Новосибирской области:<ol style="list-style-type: none"><li>1) подготовка информации о реальных и потенциальных исполнителях апробируемых в регионе государственных услуг в социальной сфере; об отраслевых сообществах и лидерах, инфраструктуре поддержки в разрезе апробируемых государственных услуг в социальной сфере; сообществах граждан-получателей апробируемых государственных услуг и их</li></ol></li></ol>
--	--	-----------------------------------------------------------------------------------------------------------------------------------------------------------------------------------------------------------------------------------------------------------------------------------------------------------------------------------------------------------------------------------------------------------------------------------------------------------------------------------------------------------------------------------------------------------------------------------------------------------------------------------------------------------------------------------------------------------------------------------------------------------------------------------------------------------------------------------------------------------------------------------------------------------------------------------------------------------------------------------------------------------------------------------------------------------------------------------------------------------------------------------------------------------------------------------------------------------------------------------------------------------------------------------------------------------------------------------------------------------------------------------------------------------------------------------------------------------------------------------------------------------------------------------------------------------------------------------------------------------------------------------------------------------------------------------------------------------------------------------------------------------------------------------------------------------------------------------------------------------------------------------------------------------------------------------------------------------------------------------------------------------------------------------------------------------------------------------------------------------------------------------------------------------------------------------------------------------------------------------------------------------------------------------------------------------------------------------------------------------------------------------------------------------------------------------------------------------------------------------------------------------------------------------------------------------------------------------------------------------------------------------------------------------------------

	<p>представителях, которые могут быть приглашены к диалогу по вопросам реализации Федерального закона № 189-ФЗ;</p> <p>2) проведение круглых столов с лидерами общественного мнения, представителями потенциальных исполнителей и потребителей услуг по вопросам:</p> <ul style="list-style-type: none"><li>подготовки проведения информационной и разъяснительной работы по апробации социального заказа на территории Новосибирской области;</li><li>разработки проектов информационных материалов для информирования потенциальных исполнителей и потребителей услуг;</li><li>разработки и общественного обсуждения проектов нормативных правовых актов в сфере реализации Федерального закона № 189-ФЗ, оценка их воздействия на негосударственные организации;</li><li>обсуждения методологии исследования рынка негосударственных организаций, участвующих в оказании гражданам услуг в социальной сфере;</li><li>по иным вопросам, актуальным для апробации социального заказа на территории Новосибирской области.</li></ul> <p>3. Проведение информационной и разъяснительной работы среди организаций-потенциальных исполнителей государственных услуг в социальной сфере, определенных для апробации, в том числе по вопросам: выбранных для апробации на территории Новосибирской области государственных услуг (оказание социальных услуг, предоставляемых гражданам при отсутствии определенного места жительства и занятий в полустационарной форме; организация сопровождения при содействии занятости инвалидов), содержания указанных услуг, требований к их оказанию; алгоритма действий потребителей для получения указанных услуг, права потребителей услуг, в том числе при выборе исполнителя услуг из реестра исполнителей услуг по социальному сертификату; порядка формирования реестра исполнителей государственных услуг в социальной сфере; прав, обязанностей и ответственности исполнителей государственных услуг в социальной сфере; способов и порядка отбора исполнителей государственных услуг в социальной сфере; заключения соглашений по результатам отбора исполнителей услуг и исполнения указанных соглашений, с учетом нормативов стоимости услуг; об информационных системах, используемых при оказании указанных услуг:</p> <p>1) разработка, согласование и распространение информационных материалов (листовок, буклетов и т.п.), в том числе в сети «Интернет» и СМИ, с использованием элементов инфографики для информирования потенциальных исполнителей государственных услуг в</p>
--	---------------------------------------------------------------------------------------------------------------------------------------------------------------------------------------------------------------------------------------------------------------------------------------------------------------------------------------------------------------------------------------------------------------------------------------------------------------------------------------------------------------------------------------------------------------------------------------------------------------------------------------------------------------------------------------------------------------------------------------------------------------------------------------------------------------------------------------------------------------------------------------------------------------------------------------------------------------------------------------------------------------------------------------------------------------------------------------------------------------------------------------------------------------------------------------------------------------------------------------------------------------------------------------------------------------------------------------------------------------------------------------------------------------------------------------------------------------------------------------------------------------------------------------------------------------------------------------------------------------------------------------------------------------------------------------------------------------------------------------------------------------------------------------------------------------------------------------------------------------------------------------------------------------------------------------------------------------------------------------------------------------------------------------------------------------------------------------------------------------------------------------------------------------------------------------------------------------------------------------------------------------------------------------------------------------------------------------------------------------------------------------------------------------------------------------------------------------------------------------------------------------------------------------

		<p>социальной сфере с разъяснением основных положений Федерального закона № 189-ФЗ и условий участия в апробации социального заказа на территории Новосибирской области;</p> <p>2) организация и проведение семинаров-совещаний с потенциальными исполнителями услуг по вопросам реализации Федерального закона № 189-ФЗ, анонсирование и освещение мероприятий в СМИ.</p> <p>4. Информирование потенциальных потребителей государственных услуг в социальной сфере, выбранных для апробации, в том числе по вопросам: наименования и содержания государственных услуг, участвующих в апробации социального заказа на территории Новосибирской области; категорий потребителей услуг, которые имеют право на получение услуг и условия для их получения; алгоритмов действий потребителей для получения услуг; прав потребителей услуг, в том числе на выбор исполнителя услуг из реестра исполнителей услуг по социальному сертификату:</p> <p>1) разработка, согласование и распространение информационных материалов (листовок, буклетов и т.п.), в том числе в сети «Интернет» и СМИ, для широко информирования потенциальных получателей государственных услуг в социальной сфере, выбранных для апробации, с разъяснением условий получения услуг;</p> <p>2) направление информационных материалов в уполномоченные органы на признание граждан, нуждающимися в социальном обслуживании, центры занятости населения и негосударственные (немуниципальные) организации, оказывающие государственные услуги, выбранные для апробации.</p> <p>5. Исследование рынка негосударственных (немуниципальных) организаций, участвующих в оказании услуг гражданам в отраслях социальной сферы, определенных Федеральным законом № 189-ФЗ, с проведением углубленного исследования в отношении услуг, участвующих в апробации:</p> <p>1) определение методологии исследования рынка негосударственных (немуниципальных) организаций, участвующих в оказании услуг гражданам в отраслях социальной сферы, определенных Федеральным законом № 189-ФЗ;</p> <p>2) исследования рынка негосударственных (немуниципальных) организаций, участвующих в оказании услуг гражданам в отраслях социальной сферы, определенных Федеральным законом № 189-ФЗ;</p> <p>3) проведение опроса с целью выявления запроса на услуги от потенциальных получателей услуг;</p>
--	--	------------------------------------------------------------------------------------------------------------------------------------------------------------------------------------------------------------------------------------------------------------------------------------------------------------------------------------------------------------------------------------------------------------------------------------------------------------------------------------------------------------------------------------------------------------------------------------------------------------------------------------------------------------------------------------------------------------------------------------------------------------------------------------------------------------------------------------------------------------------------------------------------------------------------------------------------------------------------------------------------------------------------------------------------------------------------------------------------------------------------------------------------------------------------------------------------------------------------------------------------------------------------------------------------------------------------------------------------------------------------------------------------------------------------------------------------------------------------------------------------------------------------------------------------------------------------------------------------------------------------------------------------------------------------------------------------------------------------------------------------------------------------------------------------------------------------------------------------------------------------------------------------------------------------------------------------------------------------------------------------------------------------------------------------------------------------------------------------------------------------------------------------------------------------------------------------------------------------------------------------------------------------------------------------------------------------------------------------------

		<p>4) проведение опроса среди потенциальных исполнителей государственных услуг в социальной сфере, определенных для апробации, в целях выявления барьеров, препятствующих вхождению на рынок социальных услуг.</p> <p>6. Формирование системы мониторинга и его осуществление.</p>
	Ресурсы, привлеченные для ее реализации	<p>Организационные, информационные, кадровые ресурсы Общественной палаты Новосибирской области и министерства</p>
	Описание результата	<p>Обеспечено:</p> <ul style="list-style-type: none"> <li>- <b>общее информирование населения</b> Новосибирской области, органов государственной власти Новосибирской области, органов местного самоуправления Новосибирской области, подведомственных им органов и организаций, негосударственных (немуниципальных) организаций, участвующих в оказании услуг гражданам в отраслях социальной сферы, о положениях Федерального закона № 189-ФЗ. На официальном сайте министерства создан раздел «Государственный социальный заказ» (<a href="http://mtsr.nso.ru/page/10265">http://mtsr.nso.ru/page/10265</a>). В рамках информирования министерством совместно с Общественной палатой Новосибирской области на сайте министерства публикуется полная подборка НПА, презентационные материалы, буклеты, <b>ведется рубрика «вопрос-ответ»</b>, где размещаются часто задаваемые вопросы и ответы на них. Информация дублируется на официальном сайте Общественной палаты Новосибирской области (<a href="https://op.nso.ru/page/7255">https://op.nso.ru/page/7255</a>);</li> <li>- <b>взаимодействие с основными стейкхолдерами</b> (исполнителями-лидерами на рынке предоставления услуг и основными лидерами мнений среди потребителей услуг) в отраслях социальной сферы, к которым относятся услуги, выбранные для апробации;</li> <li>- <b>проведение информационной и разъяснительной работы среди организаций-потенциальных исполнителей</b> государственных услуг в социальной сфере, определенных для апробации. В круг информирования включено более 300 организаций из числа социально ориентированных некоммерческих организаций (далее - СО НКО) и социально ориентированного бизнеса, в том числе в рамках разъяснительной работы среди потенциальных исполнителей – около 40;</li> <li>- <b>информирование потенциальных потребителей</b> государственных услуг в социальной сфере, выбранных для апробации (распространение информационных материалов, размещение информации СМИ, информирование через уполномоченные органы на признание нуждающимися в социальном обслуживании и через организации, оказывающие услуги в социальной сфере);</li> <li>- <b>исследование рынка</b> негосударственных (немуниципальных) организаций, участвующих в оказании услуг гражданам в отраслях социальной сферы, определенных Федеральным</li> </ul>

		законом № 189-ФЗ, с проведением углубленного исследования в отношении услуг, участвующих в апробации (выявлены потенциальные исполнители услуг, выбранных для апробации в 2022 году); - <b>мониторинг реализации Федерального закона № 189-ФЗ</b> в Новосибирской области.
	Значение количественного (качественного) показателя результата	Информирование и просвещение более 300 организаций из числа СО НКО и социально ориентированного бизнеса.
<b>Инвестиционный климат</b>		
1.	Наименование лучшей практики по содействию развитию конкуренции в субъектах Российской Федерации	Предоставление земельных участков для реализации масштабных инвестиционных проектов (МИП) юридическим лицам в аренду без проведения торгов
	Краткое описание успешной практики	<p>В Новосибирской области функционирует механизм предоставления в аренду без проведения торгов земельных участков в целях реализации масштабных инвестиционных проектов. К масштабным инвестиционным проектам относятся:</p> <p>инвестиционные проекты, соответствующие перспективным направлениям инвестиционной деятельности Новосибирской области, которые предполагают общий объем инвестиций, документально подтвержденных инвестором, на территории: города Новосибирска не менее 600 млн. рублей; на территории Новосибирского района - не менее 500 млн. рублей; на территории городского округа Новосибирской области (за исключением города Новосибирска) – не менее 250 млн. рублей; на территории муниципального района Новосибирской области (за исключением Новосибирского района Новосибирской области) – не менее 50 млн. рублей.</p> <p>инвестиционные проекты, которые предполагают строительство индивидуальных жилых домов, жилых домов блокированной застройки и (или) многоквартирного дома (многоквартирных домов) общей площадью не менее 10 тысяч квадратных метров жилых помещений, из которых не менее шести процентов общей площади жилых помещений либо не менее аналогичного объема площади жилых помещений, находящихся в собственности инициатора проекта, подлежат передаче в собственность или социальный наем гражданам, лишившимся жилого помещения в результате чрезвычайных ситуаций;</p> <p>инвестиционные проекты, которые предполагают строительство многоквартирного дома (многоквартирных домов) общей площадью не менее 10 тысяч квадратных метров жилых помещений, из которых не менее 2,5 процента общей площади жилых помещений либо не</p>

		<p>менее аналогичного объема площади жилых помещений, находящихся в собственности инициатора проекта, подлежат в передаче в собственность гражданам, пострадавшим от действий застройщиков, не исполнивших свои обязательства по передаче жилых помещений перед гражданами, вложившими денежные средства в строительство многоквартирных домов на территории Новосибирской области;</p> <p>инвестиционные проекты, который предполагают строительство многоквартирного дома (многоквартирных домов) общей площадью не менее 10 тысяч квадратных метров жилых помещений, из которых не менее 6 процентов общей площади жилых помещений либо подлежат передаче в собственность гражданам, включенным в установленном Правительством Новосибирской области порядке в список претендующих на поддержку лиц, требования которых включены в реестр требований участников строительства в соответствии с Федеральным законом от 26 октября 2002 года № 127-ФЗ «О несостоятельности (банкротстве)»;</p> <p>инвестиционные проекты, которые предполагают строительство многоквартирного дома (многоквартирных домов) общей площадью не менее 10 тысяч квадратных метров жилых помещений, из которых не менее шести процентов общей площади жилых помещений, либо не менее аналогичного объема площади жилых помещений, находящихся в собственности инициатора проекта, подлежат передаче в собственность муниципального образования, в границах которого осуществляется реализация масштабного инвестиционного проекта, для последующего расселения нанимателей и собственников жилых помещений, расположенных в домах, признанных в установленном Правительством Российской Федерации порядке аварийными и подлежащими сносу.</p> <p>Предоставление земельных участков для реализации масштабных инвестиционных проектов является одним из ключевых механизмов привлечения инвесторов в регион и самым эффективным способом решения вопроса обманутых дольщиков. Это мера государственной поддержки, которая позволяет привлекать к решению проблемы обманутых дольщиков действующих проверенных застройщиков.</p> <p>Рассмотрение масштабных инвестпроектов, как одного из наиболее эффективных способов решения вопроса обманутых дольщиков, осуществляется специально созданной комиссией под руководством первого заместителя Председателя Правительств Новосибирской области. В состав комиссии входят члены областного Правительства, представители депутатского корпуса Законодательного собрания региона и руководители мэрии г. Новосибирска.</p>
	<p>Ресурсы, привлеченные для ее реализации</p>	<p>Закон Новосибирской области от 25.06.2015 № 583-ЗС «Об установлении критериев, которым должны соответствовать объекты социально-культурного и коммунально-бытового</p>



		<p>назначения, масштабные инвестиционные проекты, для размещения (реализации) которых предоставляются земельные участки в аренду без проведения торгов.</p> <p>Постановление Правительства Новосибирской области от 23.11.2015 № 407-п «Об утверждении порядка рассмотрения документов, обосновывающих соответствие объекта социально-культурного или коммунально-бытового назначения, масштабного инвестиционного проекта, не связанного со строительством жилья, критериям, установленным законом новосибирской области от 01.07.2015 № 583-ОЗ «Об установлении критериев, которым должны соответствовать объекты социально-культурного и коммунально-бытового назначения, масштабные инвестиционные проекты, для размещения (реализации) которых предоставляются земельные участки в аренду без проведения торгов»</p> <p>Постановление Правительства Новосибирской области от 16.04.2019 № 138-п «Об утверждении порядка рассмотрения документов, обосновывающих соответствие масштабного инвестиционного проекта, связанного со строительством жилья, критериям, установленным законом новосибирской области от 01.07.2015 № 583-ОЗ «Об установлении критериев, которым должны соответствовать объекты социально-культурного и коммунально-бытового назначения, масштабные инвестиционные проекты, для размещения (реализации) которых предоставляются земельные участки в аренду без проведения торгов».</p>
	<p>Описание результата</p>	<p>Всего за период 2016-2021 годов 66 инициаторам инвестиционных проектов были предоставлены земельные участки в аренду без проведения торгов земельных участков в целях реализации масштабных инвестиционных проектов.</p> <p>Общий объем заявленных инвестиций инициаторов данных проектов – 108,9 млрд рублей. Общая площадь предоставленных земельных участков – 5,5 млн кв. м.</p> <p>4,3 млн кв. м (23 земельных участка) было предоставлено для реализации масштабных инвестиционных проектов, соответствующих перспективным направлениям инвестиционной деятельности Новосибирской области; 867,5 тыс. кв. метров (29 участков) – для реализации проектов в сфере строительства жилья для «обманутых дольщиков»; 259 тыс. кв. метров (8 земельных участков) – для строительства жилья для последующего расселения нанимателей и собственников жилых помещений, расположенных в домах, признанных в установленном Правительством Российской Федерации порядке аварийными и подлежащими сносу..</p>
	<p>Значение количественного (качественного) показателя результата</p>	<p>Объем инвестиций в основной капитал в Новосибирской области в 2021 году составил около 281,0 млрд рублей, индекс физического объема – 108,8% к 2021 году.</p>

		<p>В 2021 году всего в различной стадии реализации Правительством Новосибирской области поддержка предусмотрена около 50 инвестиционным проектам с совокупным плановым объемом инвестиций около 60 млрд рублей.</p> <p>В 2021 году в рамках действия Закона № 583-ОЗ в разной стадии реализации находились 33 масштабных инвестиционных проекта, что позволило ликвидировать дефицит на достройку проблемных объектов на сумму не менее 1,917 млрд рублей. Реализация этих проектов позволила восстановить и запустить процесс восстановления нарушенных прав 3409 семей граждан в отношении 20 жилых домов.</p>
--	--	------------------------------------------------------------------------------------------------------------------------------------------------------------------------------------------------------------------------------------------------------------------------------------------------------------------------------------------------------------------------------------------------------------------------------------------------------------------------------------------------------------------------------------------------------------------------------------------------------------------

## **РАЗДЕЛ 5. СВЕДЕНИЯ ОБ ЭФФЕКТЕ, ДОСТИГНУТОМ ПРИ ВНЕДРЕНИИ СТАНДАРТА**

При оценке достигнутого эффекта от реализации Стандарта за основу принимались следующие показатели:

1. Увеличение финансирования по государственным программам, включенным в мероприятия, оказывающие влияние на состояние и развитие конкуренции в Новосибирской области.

2. Динамика объема инвестиций в основной капитал.

3. Динамика оборота предприятий малого бизнеса (без учета микропредприятий).

4. Сокращение унитарных предприятий.

5. Доля закупок у субъектов малого и среднего предпринимательства в совокупном стоимостном объеме договоров, заключенных по результатам закупок в соответствии с Федеральным законом от 18.07.2011 № 223-ФЗ «О закупках товаров, работ, услуг отдельными видами юридических лиц».

6. Доля закупок у субъектов малого предпринимательства в совокупном стоимостном объеме контрактов, заключенных по результатам закупок в соответствии с Федеральным законом от 05.04.2013 № 44-ФЗ «О контрактной системе в сфере закупок товаров, работ, услуг для обеспечения государственных и муниципальных нужд».

7. Доля «малых» закупок, размещенных в электронной форме в рамках Федерального закона от 18.07.2011 № 223-ФЗ «О закупках товаров, работ, услуг отдельными видами юридических лиц» и Федерального закона от 05.04.2013 № 44-ФЗ «О контрактной системе в сфере закупок товаров, работ, услуг для обеспечения государственных и муниципальных нужд».

8. Доля «малых» закупок, осуществленных в электронной форме в рамках Федерального закона от 18.07.2011 № 223-ФЗ «О закупках товаров, работ, услуг отдельными видами юридических лиц» и Федерального закона от 05.04.2013 № 44-ФЗ «О контрактной системе в сфере закупок товаров, работ, услуг для обеспечения государственных и муниципальных нужд».

9. Увеличение доли массовых социально значимых услуг, доступных в электронном виде.

10. Снижение нарушений Федерального закона от 26.07.2006 № 135-ФЗ «О защите конкуренции».

11. Включение Новосибирской области в «белую книгу» проконкурентных региональных практик.

### **По итогам 2021 год установлено:**

1. Мероприятия, оказывающие влияние на состояние и развитие конкуренции в Новосибирской области, предусмотрены в 16 государственных программах Новосибирской области, при этом в 12 из них в 2021 году увеличилось финансирование мероприятий по сравнению с 2020 годом (2020 год –

147532208,9 тыс. руб., 2021 год – 161690433,1 тыс. руб.). Темп роста составил 110%.

2. По итогам 9 месяцев 2021 года объем инвестиций в основной капитал составил 174,7 млрд рублей, индекс физического объема – 108,8% к аналогичному периоду 2020 года.

3. Оборот организаций в 2021 году составил 3418554,5 млн рублей (в 2020 году 3102072,9 млн рублей), по малым предприятиям (без микропредприятий) – 616724,2 млн рублей (в 2020 году – 610845,3 млн рублей).

4. Количество унитарных предприятий на начало 2022 года составило 373 единицы, на начало 2021 года – 402 единицы (-29 единиц)<sup>1</sup>.

5. Доля закупок у субъектов малого и среднего предпринимательства в совокупном стоимостном объеме договоров, заключенных по результатам закупок в соответствии с Федеральным законом от 18.07.2011 № 223-ФЗ «О закупках товаров, работ, услуг отдельными видами юридических лиц» за 2021 год составила 61,89% при установленном целевом значении 25%.

6. Доля закупок у субъектов малого предпринимательства в совокупном стоимостном объеме контрактов, заключенных по результатам закупок в соответствии с Федеральным законом от 05.04.2013 № 44-ФЗ «О контрактной системе в сфере закупок товаров, работ, услуг для обеспечения государственных и муниципальных нужд» за 2021 год составила 58,02% при установленном целевом значении 40%.

7. Доля «малых» закупок, размещенных в электронной форме, за 2021 год составила 91,16% при установленном целевом значении 40%.

8. Доля «малых» закупок, осуществленных в электронной форме, составила за 2021 год 79,87% при установленном целевом значении 35%.

9. В 2021 году проводилась активная работа по переводу массовых социально значимых услуг (далее – МСЗУ) – самых востребованных услуг – в электронный формат, что позволило значительно сэкономить время граждан и избавить их от необходимости посещения ведомств. В отчетном периоде процесс перевода в электронный формат завершен для 81 из 83 государственных и муниципальных услуг из Перечня МСЗУ, оказываемых в Новосибирской области.

10. Всего в ходе рассмотрения поступивших заявлений, инициативных проверок Новосибирским УФАС России в отчетном периоде было выявлено 35 признанных фактов нарушений Закона о защите конкуренции (в 2020 году – 74).

<sup>1</sup> По данным Новосибирскстата (

[https://novosibstat.gks.ru/storage/mediabank/%D0%A0%D0%B0%D1%81%D0%BF%D1%80%D0%B5%D0%B4%D0%B5%D0%BB%D0%B5%D0%BD%D0%B8%D0%B5%20%D1%83%D1%87%D1%82%D0%B5%D0%BD%D0%BD%D1%8B%D1%85%20%D0%B2%20%D0%A1%D1%82%D0%B0%D1%82%D1%80%D0%B5%D0%B3%D0%B8%D1%81%D1%82%D1%80%D0%B5%20%D0%BE%D1%80%D0%B3%D0%B0%D0%BD%D0%B8%D0%B7%D0%B0%D1%86%D0%B8%D0%B9%20%D0%9D%D0%BE%D0%B2%D0%BE%D1%81%D0%B8%D0%B1%D0%B8%D1%80%D1%81%D0%BA%D0%BE%D0%B9%20%D0%BE%D0%B1%D0%BB%D0%B0%D1%81%D1%82%D0%B8%20%D0%BF%D0%BE%20%D0%BE%D0%BF%D1%84%20\(%D0%BF%D0%BE%20%D1%81%D0%BE%D1%81%D1%82%D0%BE%D1%8F%D0%BD%D0%B8%D1%8E%20%D0%BD%D0%B0%20%D0%BD%D0%B0%D1%87%D0%B0%D0%BB%D0%BE%20%D0%B3%D0%BE%D0%B4%D0%B0,%20%D0%B5%D0%B4%D0%B8%D0%BD%D0%B8%D1%86\).pdf](https://novosibstat.gks.ru/storage/mediabank/%D0%A0%D0%B0%D1%81%D0%BF%D1%80%D0%B5%D0%B4%D0%B5%D0%BB%D0%B5%D0%BD%D0%B8%D0%B5%20%D1%83%D1%87%D1%82%D0%B5%D0%BD%D0%BD%D1%8B%D1%85%20%D0%B2%20%D0%A1%D1%82%D0%B0%D1%82%D1%80%D0%B5%D0%B3%D0%B8%D1%81%D1%82%D1%80%D0%B5%20%D0%BE%D1%80%D0%B3%D0%B0%D0%BD%D0%B8%D0%B7%D0%B0%D1%86%D0%B8%D0%B9%20%D0%9D%D0%BE%D0%B2%D0%BE%D1%81%D0%B8%D0%B1%D0%B8%D1%80%D1%81%D0%BA%D0%BE%D0%B9%20%D0%BE%D0%B1%D0%BB%D0%B0%D1%81%D1%82%D0%B8%20%D0%BF%D0%BE%20%D0%BE%D0%BF%D1%84%20(%D0%BF%D0%BE%20%D1%81%D0%BE%D1%81%D1%82%D0%BE%D1%8F%D0%BD%D0%B8%D1%8E%20%D0%BD%D0%B0%20%D0%BD%D0%B0%D1%87%D0%B0%D0%BB%D0%BE%20%D0%B3%D0%BE%D0%B4%D0%B0,%20%D0%B5%D0%B4%D0%B8%D0%BD%D0%B8%D1%86).pdf)

11. Новосибирская область включена в «белую книгу» проконкурентных региональных практик за 2020 год, сформированную ФАС России в 2021 году. В качестве лучшей практики нашего региона отмечено принятие министерством труда и социального развития Новосибирской области Приказа от 05.10.2020 № 848 «Об утверждении Положения о проведении конкурса областных профильных смен». Конкурс проводится с целью выявления, обобщения и последующего внедрения в практику в 2021 году наиболее эффективных программ областных профильных смен и содействует развитию форм взаимодействия между оздоровительными образовательными учреждениями, учреждениями в сфере культуры, туризма и спорта, общественными организациями.

В докладе о состоянии конкуренции в Российской Федерации за 2020 год ФАС России в разделе об оценке состояния конкуренции в субъектах Российской Федерации, в части проведения анализа «лучших практик» развития конкуренции в регионах, отметил опыт Новосибирской области по синхронизации реализации региональных и федеральных проектов и программ по обеспечению равного доступа к современным услугам связи для сельских жителей, проживающих в населенных пунктах области с численностью населения от 250 человек. Благодаря проводимым мероприятиям Новосибирская область лидирует в Российской Федерации по ряду показателей доступности услуг связи населению.

**Основной эффект, достигнутый при внедрении Стандарта:**

1. Повышение удовлетворенности потребителей за счет расширения ассортимента товаров, работ, услуг, повышения их качества и снижения цен.

2. Повышение экономической эффективности и конкурентоспособности хозяйствующих субъектов, в том числе за счет обеспечения равного доступа к товарам и услугам субъектов естественных монополий, государственным и муниципальным услугам, необходимым для ведения предпринимательской деятельности на территории Новосибирской области, стимулирования инновационной активности хозяйствующих субъектов, повышения доли наукоемких товаров и услуг в структуре производства, развития рынков высокотехнологичной продукции.

3. Обеспечение всех социальных гарантий в период пандемии новой коронавирусной инфекции (COVID-19), сохранение положительной динамики основных экономических показателей.

4. Стабильный рост и развитие многоукладной экономики Новосибирской области, развитие технологий, снижение издержек в масштабе национальной экономики, снижение социальной напряженности в обществе, обеспечение национальной безопасности.

## Основные показатели социально-экономического развития в 2021 году

Новосибирская область  
2021



Инвестиции в основной капитал

9 месяцев 2021 года **108,8 %**



Объем работ, выполненных по виду деятельности «Строительство»

11 месяцев 2021 года **109,7 %**



Оборот оптовой торговли

11 месяцев 2021 года **101,4 %**



Производство продукции сельского хозяйства

9 месяцев 2021 года **99,7 %**



Введено в действие жилых домов

11 месяцев 2021 года **121,8 %**



Объем платных услуг населению

11 месяцев 2021 года **113,8 %**



Индекс промышленного производства

11 месяцев 2021 года **109,8 %**



Оборот розничной торговли

11 месяцев 2021 года **109,8 %**



Среднемесячная начисленная заработная плата одного работника

10 месяцев 2021 года **44 558 Р**

4



## ВЭД Внешнеэкономическая деятельность Внешнеторговый оборот 2021

Новосибирская область  
2021

**128 стран**

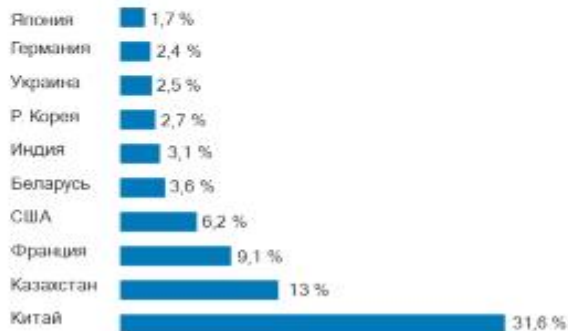
Торговые партнеры  
Новосибирской области

**5 168,4 млн \$**

Внешнеторговый оборот  
за 9 месяцев 2021 года

**123 %**

Рост оборота по отношению  
к 9 месяцам 2020 года



12





ВЭД

## Внешнеэкономическая деятельность Экспорт Новосибирской области 2021

Новосибирская область  
2021



**111 стран**

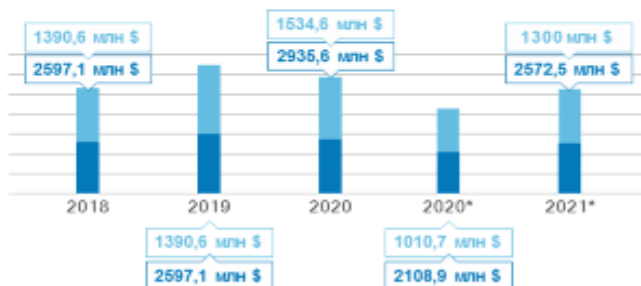
Дальнего и ближнего зарубежья экспортировали из НСО

**2 572,5 млн \$**

Объем экспортных операций за 9 месяцев 2021 года

**122 %**

Рост экспорта по отношению к 9 месяцам 2020 года



Несырьевой неэнергетический экспорт Экспорт \*Данные за 9 мес. года

Ведущие страны в экспорте:

- Китай
- Казахстан
- Индия
- Украина
- Р. Корея
- Германия
- Вьетнам
- Кипр
- Япония
- Нидерланды

13



## АГРОПРОМЫШЛЕННЫЙ КОМПЛЕКС

Новосибирская область  
2021



Новосибирская область

**2 место**

в РФ по поголовью молочных коров в СХЛ, К(Ф)Х и ИП

**в ТОП-10**

регионов РФ по производству и реализации молока

14



## ЦИФРОВАЯ ТРАНСФОРМАЦИЯ Цифровая трансформация 2021

Новосибирская область  
2021



### ЦИФРОВОЕ ЗДРАВООХРАНЕНИЕ

**> 24 тыс.** современных автоматизированных рабочих мест создано на конец 2021 года

### ЦИФРОВОЕ ГОСУПРАВЛЕНИЕ

**> 10 млн услуг** оказано через портал Госуслуг

**> 1 млн звонков** кол-центра и на «Горячие линии» обслужено интеллектуальным роботом Николаем

### РАВНЫЙ ДОСТУП К УСЛУГАМ СВЯЗИ

**51 населенный пункт** обеспечен сотовой связью в 2021 году

**1 626 социально значимых объектов** подключены к интернету за 2019–2021 годы

**> 2,5 тыс. домохозяйств** получили скоростной домашний интернет

**1 место** среди субъектов РФ по доступности скоростного проводного интернета для населения

**100% школ** обеспечены скоростным интернетом (не менее 50 Мбит/с)



30



## ПОДДЕРЖКА БИЗНЕСА И ПРИВЛЕЧЕНИЕ ИНВЕСТИЦИЙ Поддержка малого и среднего предпринимательства

Новосибирская область  
2021



### ПРЕДОСТАВЛЕНИЕ ЛЬГОТНЫХ ЗАЙМОВ

Оказание финансовой поддержки субъектам МСП в виде предоставления льготных займов осуществляется Фондом микрофинансирования НСО



**452 микрозайма**

Предоставлено субъектам МСП, включая самозанятых

**875,3 млн Р**

Сумма займов, выданная Фондом микрофинансирования НСО

### ГОСПРОГРАММА НСО «РАЗВИТИЕ СУБЪЕКТОВ МАЛОГО И СРЕДНЕГО ПРЕДПРИНИМАТЕЛЬСТВА В НОВОСИБИРСКОЙ ОБЛАСТИ»

Возмещение затрат на приобретение оборудования 10 субъектам МСП оказана финансовая поддержка из бюджета области на общую сумму

**22,7 млн Р**

Муниципальные программы поддержки МСП

**в т.ч. 9,8 млн Р**

направлено на софинансирование поддержки малого и среднего предпринимательства

### РЕГИОНАЛЬНЫЙ ПРОЕКТ «АКСЕЛЕРАЦИЯ СУБЪЕКТОВ МАЛОГО И СРЕДНЕГО ПРЕДПРИНИМАТЕЛЬСТВА»

**370 объектов имущества**

Предоставлено субъектам МСП и самозанятым в пользование на льготных условиях для осуществления предпринимательской деятельности



В 2021 году центру «Мой бизнес» предоставлена субсидия в объеме 138,6 млн Р

**9 562 получателей**

Услуги центра «Мой бизнес» оказаны почти 8 тысячам получателям, желающих вести бизнес, начинающим и действующим предпринимателям

**8,3 млн Р**

Финансовую поддержку в виде грантов получили 18 организаций и ИП, которым присвоен статус социального предприятия

32



## ПОДДЕРЖКА БИЗНЕСА И ПРИВЛЕЧЕНИЕ ИНВЕСТИЦИЙ

### Поддержка бизнеса в условиях COVID-19

Итоги предоставления мер государственной поддержки бизнеса для преодоления последствий новой коронавирусной инфекции в 2021 году

Новосибирская область  
2021



Кредиты на восстановление предпринимательской деятельности  
Льготная кредитная программа «ФОТ 3»



Постановление Правительства Российской Федерации от 28.10.2021 № 1850 «О внесении изменений в Правила предоставления субсидий из федерального бюджета российским кредитным организациям на возмещение недополученных ими доходов по кредитам, выданным в 2021 году юридическим лицам и индивидуальным предпринимателям на восстановление предпринимательской деятельности»

Одобрено

321 1 462  
заявления млн ₽

Выдано

84 266  
заявления млн ₽

Субсидии, выданные МСП и СОНКО с целью частичной компенсации затрат, связанных с осуществлением ими деятельности в условиях нерабочих дней



Постановление Правительства Российской Федерации от 07.09.2021 № 1513 «Об утверждении правил предоставления из федерального бюджета субсидий субъектам малого и среднего предпринимательства и социально ориентированным некоммерческим организациям в условиях ухудшения ситуации в результате распространения новой коронавирусной инфекции»

Одобрено

10 174 626  
заявления млн ₽

33



## ПОДДЕРЖКА БИЗНЕСА И ПРИВЛЕЧЕНИЕ ИНВЕСТИЦИЙ

### Инфраструктура и ГЧП

Заключены соглашения в 2021 году

Новосибирская область  
2021



- Инфекционная больница
- Поликлиника в Советском районе г. Новосибирска
- Школа на 825 мест по ул. Большая в Ленинском районе г. Новосибирска
- Школа на 1 100 мест по ул. Виктора Шевелова в Кировском районе г. Новосибирска
- Школа на 550 мест по ул. Татьяны Снежиной в Октябрьском районе г. Новосибирска
- Школа на 1 100 мест по ул. Спортивная в Ленинском районе г. Новосибирска
- Школа на 1 100 мест по ул. Пролетарская в Октябрьском районе г. Новосибирска
- Школа на 1 100 мест по ул. Николая Сотникова в Кировском районе г. Новосибирска



8  
проектов ГЧП

15,1 млрд ₽  
общий объем  
инвестиции

29



## **РАЗДЕЛ 6. ДОПОЛНИТЕЛЬНЫЕ КОММЕНТАРИИ СО СТОРОНЫ СУБЪЕКТА РОССИЙСКОЙ ФЕДЕРАЦИИ («ОБРАТНАЯ СВЯЗЬ»)**

### **6.1. Дополнительные направления работы по развитию конкуренции в Новосибирской области**

#### **Расширение перечня товарных рынков**

В 2021 году перечень товарных рынков Новосибирской области (далее – перечень рынков) расширился (35 товарных рынков на 01.01.2022). В перечень товарных рынков дополнительно включены рынок оказания услуг по ремонту автотранспортных средств и рынок туристских услуг.

В настоящее время на территории Новосибирской области рынок услуг по ремонту автотранспортных средств развит неравномерно. По данным администраций муниципальных районов и городских округов Новосибирской области высокая конкуренция на указанном рынке наблюдается в крупных населенных пунктах, в средних населенных пунктах умеренная конкуренция и в малонаселенных сельских местностях конкуренция практически отсутствует в силу недостаточного спроса на данный вид услуг.

Основными задачами по развитию данного рынка являются:

поддержание конкурентных условий на рынке оказания услуг по ремонту автотранспортных средств;

расширение рынка оказания услуг по ремонту автотранспортных средств;

содействие развитию негосударственного сектора на рынке оказания услуг по ремонту автотранспортных средств;

оказание различных форм государственной финансовой поддержки, работающих на рынке услуг по техническому обслуживанию и ремонту автотранспортных средств.

Включение рынка туристских услуг в перечень рынков обусловлено спецификой социально-экономического развития региона.

Новосибирск является деловым и финансовым центром Сибири. Уникальным для Новосибирской области является наличие Академгородка и наукограда Кольцово, которые могут стать центром российского научного туризма. В регионе ежегодно проходят научные конференции и международные форумы, культурные и научные события международного уровня. Ключевым конкурентным преимуществом развития туризма в Новосибирской области является наличие потенциала для развития разнообразных видов туризма и создания множества точек притяжения, ориентированных практически на любые группы потребителей. Актуальными для региона видами туризма являются деловой, событийный, транзитный, оздоровительный, рекреационный, культурно-познавательный, детский; перспективными – медицинский, сельский, промышленный, водный. Развитие туризма на территории региона может выступить в качестве драйвера социально-экономического развития муниципальных районов и городских округов Новосибирской области. Для отдельных территорий развитие туристско-

рекреационного комплекса может стать одним из путей повышения качества жизни, активизации инвестиционной и предпринимательской деятельности, привлечения ресурсов и способствовать эффективному использованию имеющегося природного и трудового потенциала.

**Реализация Распоряжения Правительства РФ от 02.09.2021 № 2424-р «Об утверждении Национального плана («дорожной карты») развития конкуренции в Российской Федерации на 2021 - 2025 годы».**

В 2021 году в Новосибирской области начата работа по реализации Распоряжения Правительства РФ от 02.09.2021 № 2424-р «Об утверждении Национального плана («дорожной карты») развития конкуренции в Российской Федерации на 2021 - 2025 годы».

В декабре 2021 года актуализирован план мероприятий («дорожная карта») по содействию развитию конкуренции в Новосибирской области (далее – «дорожная карта»). «Дорожной картой» предусмотрены положения, направленные на реализацию мероприятий и достижение на региональном уровне ожидаемых результатов развития конкуренции в отдельных отраслях (сферах) экономики (видов деятельности), указанных в Национальном плане («дорожной карте») развития конкуренции в Российской Федерации на 2021-2025 годы.

При разработке учитывались рекомендации Федеральной антимонопольной службы, представленные в письме от 14.10.2021 № МШ/86860/21.

В раздел III «Системные мероприятия, направленные на развитие конкуренции в Новосибирской области» дополнительно включен пункт 30, содержащий перечень мероприятий по реализации Национального плана («дорожной карты») развития конкуренции в Российской Федерации.

Актуализирована информация в разделе II «Мероприятия по содействию развитию конкуренции на товарных рынках Новосибирской области» в части включения ключевых показателей на 2021-2025 годы.

### **Внедрение и функционирование антимонопольного комплаенса**

Формирование комплексной правовой базы по внедрению антимонопольного комплаенса началось в Российской Федерации с принятием Указа Президента Российской Федерации от 21.12.2017 № 618 «Об основных направлениях государственной политики по развитию конкуренции» (далее – Указ № 618). Так, в соответствии с Указом № 618 в качестве одного из основополагающих принципов государственной политики по развитию конкуренции определено стимулирование хозяйствующих субъектов, в том числе занимающих доминирующее положение на товарных рынках, внедряющих систему внутреннего обеспечения соответствия требованиям антимонопольного законодательства.

Указом № 618 был утвержден Национальный план развития конкуренции в Российской Федерации на 2018-2020 годы (далее – Национальный план), в соответствии с которым Правительству Российской Федерации и высшим должностным лицам (руководителям высших исполнительных органов государственной власти) субъектов Российской Федерации было поручено принять меры, направленные на создание и организацию системы внутреннего

обеспечения соответствия требованиям антимонопольного законодательства деятельности федеральных органов исполнительной власти и деятельности органов исполнительной власти субъектов Российской Федерации соответственно.

Работа по внедрению антимонопольного комплаенса в Новосибирской области была начата в 2018 году. На первом этапе было принято распоряжение Губернатора Новосибирской области от 26.12.2018 № 268-р «О создании и организации системы внутреннего обеспечения соответствия требованиям антимонопольного законодательства деятельности областных исполнительных органов государственной власти Новосибирской области».

Следующим шагом стало принятие региональными органами власти правовых актов по внедрению антимонопольного комплаенса. 30 областных исполнительных органов государственной власти Новосибирской области, что составляет 100%, приняли правовые акты, направленные на создание и организацию системы внутреннего обеспечения соответствия требованиям антимонопольного законодательства деятельности областных исполнительных органов государственной власти Новосибирской области.

Помимо этого, правовые акты об антимонопольном комплаенсе в инициативном порядке были приняты органами местного самоуправления (30 муниципальных районов и 5 городских округов Новосибирской области).

После этапа принятия правовых актов последовала реализация органами власти целого ряда мероприятий, таких как разработка карты рисков, плана мероприятий по снижению нарушений антимонопольного законодательства и других составляющих системы внутреннего обеспечения соответствия требованиям антимонопольного законодательства и др.

В 2021 году работа по внедрению антимонопольного комплаенса продолжилась.

В рамках реализации механизмов антимонопольного комплаенса областными исполнительными органами государственной власти Новосибирской области проводится работа по ревизии ранее изданных нормативных правовых актов, а также осуществляется работа по приведению проектов нормативных правовых актов в соответствие с требованиями антимонопольного законодательства.

В рамках анализа системы внутреннего обеспечения соответствия требованиям антимонопольного законодательства деятельности органов исполнительной власти и органов местного самоуправления, а также статистики по росту/снижению количества нарушений антимонопольного законодательства со стороны органов исполнительной власти и органов местного самоуправления, прослеживается закономерность в виде эффективности действия принятых на региональном и муниципальном уровнях правовых актов, направленных на обеспечение внедрения антимонопольного комплаенса.

Так, по информации Новосибирского УФАС России в 2021 году рассмотрено 740 заявлений о нарушении Федерального закона от 26.07.2006 № 135-ФЗ «О защите конкуренции».



Всего в ходе рассмотрения поступивших заявлений, инициативных проверок Новосибирским УФАС России в отчетном периоде было выявлено 35 нарушений (в 2020 – 74).

В отраслевом разрезе лидерами по выявленным нарушениям являются: информационные технологии и IT-услуги, строительный комплекс, торговля, жилищно-коммунальное хозяйство, электроснабжение, тепло- водоснабжение.

В 2021 году Новосибирским УФАС России выдано 23 предупреждения о прекращении действий, содержащих признаки нарушения антимонопольного законодательства (в 2020 году – 35). Исполнено в отчетном периоде 17 предупреждений.

Всего возбуждено 26 дел (в 2020 году – 46) по признакам нарушения Закона о защите конкуренции. Выдано 7 предписаний о прекращении нарушений. В отчетном периоде исполнены 9 предписаний, выданных в отчетном и предыдущем периодах, 1 предписание в стадии исполнения.

Отмечается снижение показателей количества выявленных нарушений со стороны хозяйствующих субъектов, возбужденных дел, выданных предписаний и предупреждений относительно показателей 2020 года.

#### **Взаимодействие с Сибирским главным управлением Центрального банка Российской Федерации.**

Конкуренция является важным фактором развития финансового рынка. Она стимулирует игроков к совершенствованию бизнес-моделей, применению инновационных решений, а также к более полному удовлетворению запросов потребителей.

В Новосибирской области организовано тесное взаимодействие региональных органов власти и Сибирского главного управления Центрального банка Российской Федерации (далее – Банк).

По согласованию в план мероприятий («дорожную карту») по содействию развитию конкуренции в Новосибирской области включено 9 мероприятий, ответственным исполнителем (соисполнителем) по которым являются Сибирское главное управление Центрального банка Российской Федерации и Управление Службы по защите прав потребителей и обеспечению доступности финансовых услуг в СФО Центрального банка Российской Федерации.

Мероприятия направлены на повышение уровня финансовой грамотности населения (потребителей) и субъектов малого и среднего предпринимательства и повышение доступности финансовых услуг для субъектов экономической деятельности Новосибирской области. Информации об исполнении данных мероприятий представлена в разделе 3.14. Оценка эффективности реализованных системных мероприятий по развитию конкуренции.

Помимо этого, представители Сибирского главного управления Центрального банка Российской Федерации являются активными участниками в работе Совета по содействию развитию конкуренции (далее – Совет).

Так, в 2020 году на заседаниях Совета было представлено два доклада:

1. О влиянии несовершенной конкуренции на рынках товаров и услуг на инфляционные процессы в регионе (доклад Асаралиевой М.В., первого заместителя начальника Сибирского ГУ Банка России).

2. О развитии системы быстрых платежей в Новосибирской области (доклад Барбанаковой Н.А., начальника Управления платежных систем и расчетов Сибирского главного управления Центрального банка Российской Федерации).

В 2021 году на заседании Совета был представлен доклад о деятельности Банка России по повышению финансовой грамотности населения и субъектов малого и среднего предпринимательства на территории Новосибирской области (доклад начальника Управления Службы по защите прав потребителей и обеспечению доступности финансовых услуг в СФО Снегирева Е.К.).

В план работы Совета на 2022 год включен вопрос об уровне финансовой грамотности населения и МСП Новосибирской области (по результатам он-лайн зачета Банка России).

Взаимодействие региональных органов власти Новосибирской области и Банка также осуществляется в рамках проведения ежегодного мониторинга состояния конкуренции на товарных рынках Новосибирской области в части проведения двух исследований: мониторинга удовлетворенности населения деятельностью в сфере финансовых услуг и мониторинга доступности для населения финансовых услуг, оказываемых на территории Новосибирской области. При проведении мониторингов согласовываются анкеты для проведения опросов респондентов и выборка по муниципальным образованиям, осуществляется обмен данными и обсуждение полученных результатов.

## **6.2. Предложения для рассмотрения вопросов на заседании Межведомственной рабочей группы по вопросам реализации положений стандарта развития конкуренции в субъектах Российской Федерации**

### **О пересмотре структуры ежегодного доклада о состоянии и развитии конкуренции на товарных рынках (далее-Доклад)**

Актуализированный Стандарт развития конкуренции в субъектах Российской Федерации реализуется с 2019 года. За этот период ряд положений Стандарта исполнен во всех регионах. Заключены соглашения с органами местного самоуправления, созданы уполномоченные и коллегиальные органы, утвержден перечень товарных рынков, назначены ответственные должностные лица, курирующие развитие конкуренции и т.д. Предлагаем исключить из структуры Доклада информацию по уже реализованным составляющим.

Кроме этого, предлагаем добавить в Доклад раздел о взаимодействии с территориальным отделением Центрального банка Российской Федерации, так как Центральный Банк является полноправным участником реализации Стандарта.

### **О внесении изменений в Стандарт развития конкуренции в части исключения требования предоставления информации о проведения технологического ценового аудита.**

Постановлением Правительства РФ от 02.04.2020 № 421 «О внесении изменений в Правила формирования и реализации федеральной адресной

инвестиционной программы и о приостановлении действия отдельных положений некоторых актов Правительства Российской Федерации» приостановлено до 31 декабря 2024 г. действие Положения о проведении публичного технологического и ценового аудита крупных инвестиционных проектов с государственным участием, утвержденного постановлением Правительства Российской Федерации от 30 апреля 2013 г. № 382 «О проведении публичного технологического и ценового аудита крупных инвестиционных проектов с государственным участием и о внесении изменений в некоторые акты Правительства Российской Федерации». Предлагаем внести соответствующие изменения в Стандарт.

**О пересмотре методики мониторинга состояния и развития конкуренции на товарных рынках субъекта Российской Федерации, утвержденной Приказом Минэкономразвития России от 11.03.2020 № 130**

Анкеты для опроса субъектов предпринимательской деятельности и анкеты для опроса потребителей товаров и услуг являются слишком объемными, сложными по содержанию и тяжелые к восприятию. По опыту проведения опроса каждый третий респондент не может пройти опрос в полном объеме, отвечает хаотично, машинально выбирая ответы. Полученные результаты не отражают объективную картину о состоянии конкуренции на товарных рынках. Предлагаем минимизировать содержание вопросов анкет с целью повышения эффективности полученной информации.

**О внесении изменений в методику расчета ключевого показателя, утвержденную приказом ФАС России от 29.08.2018 № 1232/18 на рынке услуг по сбору и транспортированию ТКО.**

Методика расчета ключевого показателя развития конкуренции на рынке транспортирования ТКО, утвержденная приказом ФАС России от 29.08.2018 № 1232/18, определяет расчет показателя «Доля организаций частной формы собственности в сфере услуг по сбору и транспортированию ТКО» (далее – ключевой показатель) по формуле

$$V_{\text{ключевой показатель}} = \frac{V_n}{V_o} \times 100, \text{ где}$$

$V_n$  - это объем транспортируемых ТКО организациями частной формы собственности, под которыми понимаются хозяйствующие субъекты, совокупная доля участия в которых Российской Федерации, субъекта Российской Федерации, муниципального образования отсутствует или составляет не более 50%. (м3)

$V_o$  – это объем транспортируемых ТКО всеми хозяйствующими субъектами (за исключением хозяйствующих субъектов с долей участия Российской Федерации более 50%, федеральных государственных унитарных предприятий, государственных корпораций, государственных компаний, федеральных бюджетных учреждений, федеральных автономных учреждений федеральных казенных учреждений) (м3).

В соответствии с Постановлением Правительства Российской Федерации от 03.11.2016 № 1133 «Об утверждении Правил проведения торгов, по результатам которых формируются цены на услуги по транспортированию твердых

коммунальных отходов для регионального оператора», региональный оператор обязан проводить торги в отношении территорий, на которых образуется не менее 50% ТКО (по массе отходов), образующихся в зоне его деятельности, в связи с чем, победителем торгов по транспортированию ТКО может являться юридическое лицо с любой формой собственности.

Считаем, расчет ключевого показателя, только на основании формы собственности организации без учета способа определения исполнителя, некорректным.

На основании вышеизложенного, предлагаем пересмотреть методику расчета ключевого показателя, утвержденную приказом ФАС России от 29.08.2018 № 1232/18.