

Доклад

**о состоянии и развитии конкурентной среды
на рынках товаров, работ и услуг
Новосибирской области
в 2017 году**

**Новосибирск
2018**

Содержание

Раздел 1. Решение о внедрении Стандарта развития конкуренции в субъектах Российской Федерации.....	5
Раздел 2. Доклад о состоянии и развитии конкурентной среды на рынках товаров, работ и услуг Новосибирской области	5
2.1. Структурные показатели состояния конкуренции в Новосибирской области.....	5
2.2. Национальный рейтинг состояния инвестиционного климата в субъектах Российской Федерации. Результаты 2017 года.....	10
2.3. Состояние и развитие конкурентной среды в Новосибирской области	12
Рынок услуг дошкольного образования	12
Рынок услуг дополнительного образования детей.....	13
Рынок услуг детского отдыха и оздоровления	16
Рынок медицинских услуг	19
Рынок услуг психолого-педагогического сопровождения детей с ограниченными возможностями здоровья	21
Рынок услуг в сфере культуры	23
Рынок жилищно-коммунальных услуг.....	24
Рынок розничной торговли.....	28
Рынок перевозок пассажиров наземным транспортом	30
Рынок связи	35
Рынок услуг социального обслуживания населения.....	38
Рынок высшего образования	44
Рынок услуг физической культуры и спорта	47
Рынок услуг по сбору, сортировке и переработке твердых коммунальных (бытовых) отходов.....	49
Рынок развития производства, переработки и хранения сельскохозяйственной продукции.....	50
Рынок высокотехнологичной медицины.....	55
Рынок туристических услуг	57
Рынок информационных технологий	60
Рынок строительства	62
2.4. Антимонопольный контроль в Новосибирской области	64
2.5. Предложения по улучшению деятельности органов государственной власти в сфере содействия развитию конкуренции в Новосибирской области.....	65
Раздел 3. Сведения о реализации составляющих стандарта развития конкуренции в Новосибирской области	69
3.1. Сведения о заключенных соглашениях по внедрению Стандарта между органами исполнительной власти Новосибирской области и органами местного самоуправления	69

3.2. Определение органа исполнительной власти Новосибирской области, уполномоченного содействовать развитию конкуренции в Новосибирской области	71
3.2.1. Сведения о проведенных в 2017 году обучающих мероприятиях и тренингах для органов местного самоуправления по вопросам содействия развитию конкуренции.	72
Обучающее мероприятие № 1	73
Обучающее мероприятие № 2	73
Обучающее мероприятие № 3	74
Обучающее мероприятие № 4	75
3.2.2. Формирование рейтинга муниципальных образований по содействию развитию конкуренции и обеспечению условий для формирования благоприятного инвестиционного климата, предусматривающего систему поощрений.....	76
3.2.3. Формирование коллегиального координационного или совещательного органа при высшем должностном лице Новосибирской области по вопросам содействия развитию конкуренции.....	79
3.3. Проведение ежегодного мониторинга состояния и развития конкурентной среды на рынках товаров, работ и услуг Новосибирской области с развернутой детализацией результатов, указанием числовых значений и анализом информации в соответствии со Стандартом	82
3.3.1. Результаты проведенного ежегодного мониторинга наличия (отсутствия) административных барьеров и оценки состояния конкурентной среды субъектами предпринимательской деятельности.....	83
3.3.2. Результаты проведенного ежегодного мониторинга удовлетворенности потребителей качеством товаров, работ и услуг на товарных рынках Новосибирской области и состоянием ценовой конкуренции	100
3.3.3. Результаты проведенного ежегодного мониторинга удовлетворенности субъектов предпринимательской деятельности и потребителей товаров, работ и услуг качеством официальной информации о состоянии конкурентной среды на рынках товаров, работ и услуг Новосибирской области и деятельности по содействию развитию конкуренции в Новосибирской области, размещаемой уполномоченным органом и муниципальными образованиями	117
3.3.4. Результаты проведенного ежегодного мониторинга деятельности субъектов естественных монополий на территории Новосибирской области	124
3.3.5. Результаты проведенного ежегодного мониторинга деятельности хозяйствующих субъектов, доля участия субъекта Российской Федерации или муниципального образования в которых составляет 50 и более процентов.	140
3.4. Утверждение перечня рынков для содействия развитию конкуренции в Новосибирской области, состоящего из перечня социально значимых рынков и перечня приоритетных рынков	144
3.5. Утверждение плана мероприятий («дорожной карты») по содействию развитию конкуренции в Новосибирской области, подготовленного в соответствии с положениями Стандарта	149

3.6. Подготовка ежегодного доклада о состоянии и развитии конкурентной среды на рынках товаров, работ и услуг Новосибирской области, подготовленного в соответствии с положениями Стандарта	151
3.7. Создание и реализация механизмов общественного контроля за деятельностью субъектов естественных монополий.....	152
3.7.1. Сведения о наличии межотраслевого совета потребителей при высшем должностном лице Новосибирской области.....	152
3.7.2. Внедрение и применение механизма технологического и ценового аудита инвестиционных проектов субъектов естественных монополий	155
3.7.3. Повышение прозрачности деятельности субъектов естественных монополий в Новосибирской области.....	155
Размещение информации на официальных сайтах субъектов естественных монополий.....	157
Размещение информации на сайте министерства экономического развития Новосибирской области – уполномоченного органа по содействию развитию конкуренции в Новосибирской области	158
Размещение информации на Инвестиционном портале Новосибирской области.....	159
Реализация мероприятий областными исполнительными органами власти Новосибирской области, взаимодействующих с субъектами естественных монополий.....	162
Раздел 4. Сведения о достижении целевых значений контрольных показателей эффективности, установленных в плане мероприятий («дорожной карте») по содействию развитию конкуренции в Новосибирской области.....	165
Раздел 5. Дополнительные комментарии со стороны субъекта Российской Федерации («обратная связь»).....	197
Приложения.....	199

Раздел 1. Решение о внедрении Стандарта развития конкуренции в субъектах Российской Федерации

Конкуренция на товарных рынках является одним из важнейших факторов улучшения экономической ситуации как в целом по стране, так и на уровне регионов. Недобросовестное применение рыночной силы компаний, вовлечение в хозяйственные споры представителей государственных органов на одной из сторон для подавления конкурента является весьма распространенной практикой в России. Все это порождает среду, враждебную для предпринимательской инициативы и инноваций.

Для реального и успешного развития конкуренции необходим системный подход. Распоряжением Правительства Российской Федерации от 05.09.2016 № 1738-р утвержден Стандарт развития конкуренции в субъектах Российской Федерации (далее – Стандарт), направленный на создание условий для развития конкуренции между хозяйствующими субъектами в сферах деятельности экономики, поддержки и защиты субъектов малого и среднего предпринимательства, а также устранение административных барьеров.

Основной задачей политики Правительства Новосибирской области по развитию конкуренции является создание условий для формирования благоприятной конкурентной среды. В этой связи Губернатором Новосибирской области в июне 2015 года было принято решение о внедрении Стандарта на территории Новосибирской области и министерство экономического развития Новосибирской области определено уполномоченным органом по содействию развитию конкуренции в Новосибирской области (постановление Губернатора Новосибирской области от 11.06.2015 № 111). Документ размещен на официальном сайте министерства экономического развития Новосибирской области (<http://www.econom.nso.ru/page/460>) и Инвестиционном портале Новосибирской области (<http://www.invest.nso.ru/ru/content/normativno-pravovye-akty-3>).

Раздел 2. Доклад о состоянии и развитии конкурентной среды на рынках товаров, работ и услуг Новосибирской области

2.1. Структурные показатели состояния конкуренции в Новосибирской области

Структурные показатели состояния конкуренции в Новосибирской области получены на основе данных Территориального органа Федеральной службы государственной статистики по Новосибирской области и Единого реестра субъектов малого и среднего предпринимательства.

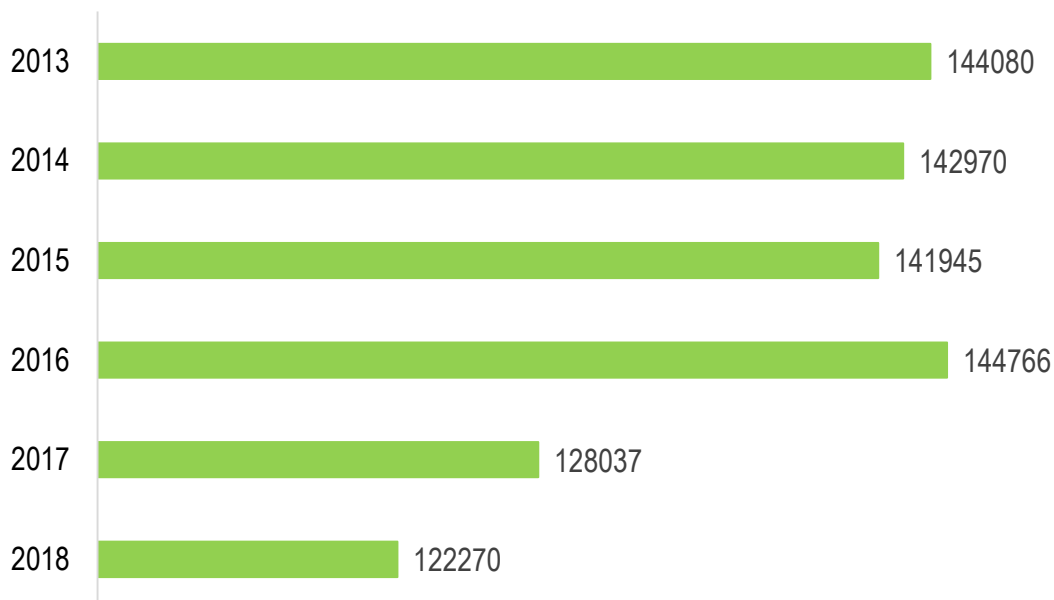
Одним из основных показателей, отражающих состояние конкурентной среды, является количество зарегистрированных организаций в регионе.

По данным Территориального органа Федеральной службы государственной статистики по Новосибирской области по состоянию на 01.01.2017 на территории Новосибирской области зарегистрировано 128037 организаций.

В течение 2017 года количество организаций снизилось на 5767 (на 4,5%) и на 01.01.2018 составило 122270 единиц.

Диаграмма 1

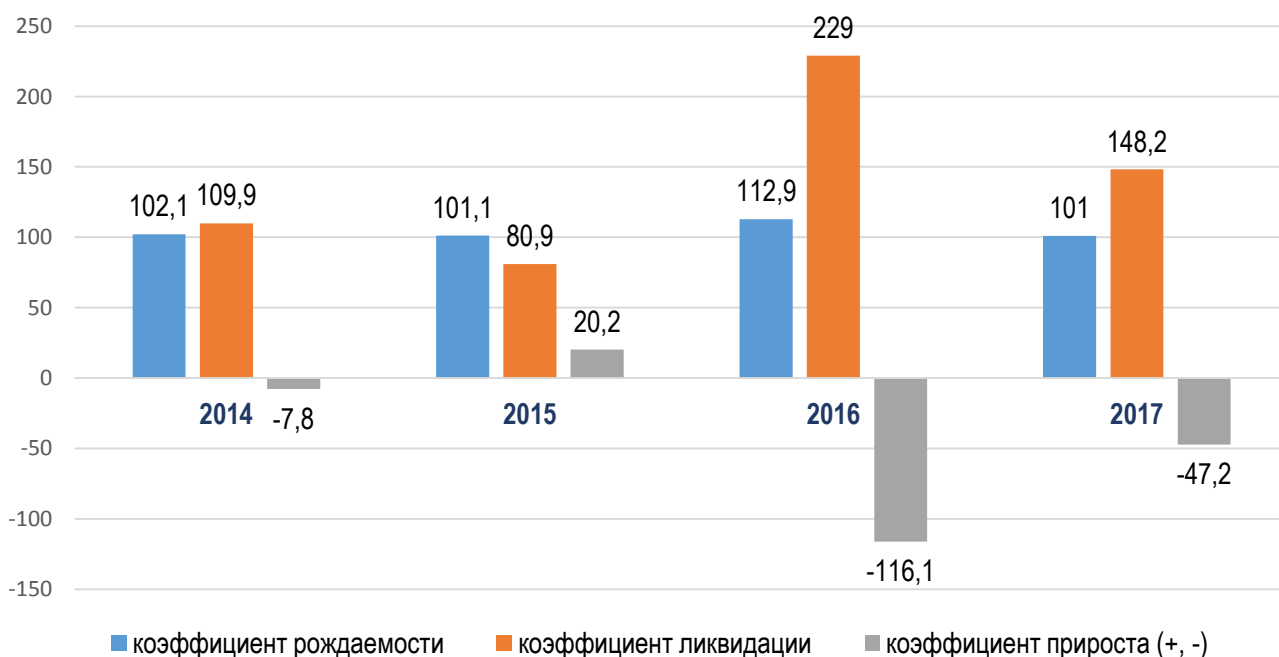
Количество зарегистрированных организаций
(единиц)



За период с января по декабрь 2017 года зафиксирован отрицательный коэффициент прироста организаций (-47,2), полученный за счет высокого коэффициента ликвидации организаций (148,2).

Диаграмма 2

Демография организаций
(единиц на 1000 организаций)



Структура организаций по видам экономической деятельности на начало 2017 года существенно не изменилась по сравнению с 2016 годом.

На первом месте находятся предприятия оптовой и розничной торговли, ремонта автотранспортных средств, мотоциклов, бытовых изделий и предметов личного пользования, на втором месте – операции с недвижимым имуществом, аренда и предоставление услуг. Каждый из остальных видов деятельности занимает менее 10% от общего количества организаций.

С 01.01.2017 коды ОКВЭД были изменены, поэтому сравнение значений с прошлыми периодами некорректно.

Диаграмма 3

Структура организаций по видам экономической деятельности
(в % от общего числа)



Распределение организаций по организационно-правовым формам приведено в таблице 1. С 2013 года отмечается уменьшение числа хозяйственных обществ и товариществ, исключение составляет только 2016 год.

В 2017 году снижение продолжилось. На 01.01.2017 число хозяйствующих обществ и товариществ составляло 109930, на 01.01.2018 – 104405 (-5525 организации).

Количество организаций остальных организационно-правовых форм изменилось незначительно.

Таблица 1

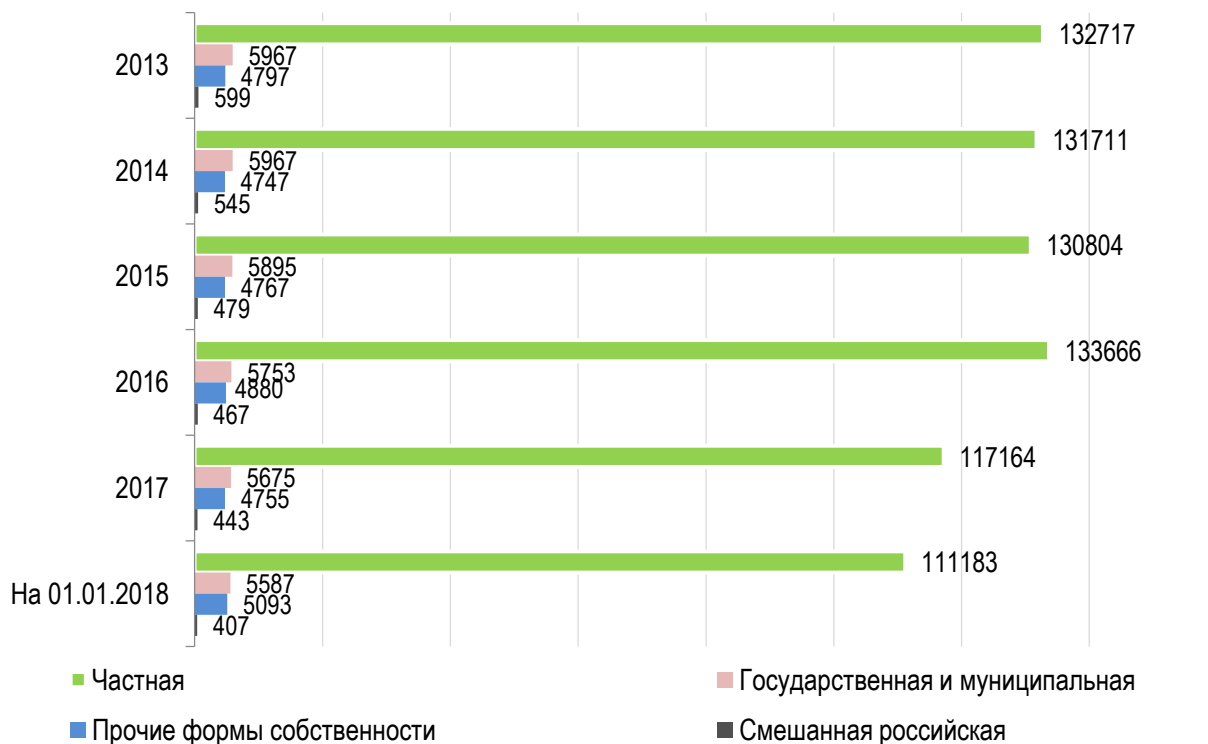
Распределение организаций по организационно-правовым формам
(на начало года)

	2012	2013	2014	2015	2016	2017	2018
Всего в экономике	158565	144080	142970	141945	144766	128037	122270
в том числе: юридические лица, являющиеся коммерческими организациями	141253	127569	126550	125493	128301	111829	106243
из них: унитарные предприятия	694	665	643	613	584	548	530
хозяйственные общества и товарищества	138676	125218	124345	123417	126296	109930	104405
в том числе акционерные общества	5474	4860	4424	3679	3217	2474	2088
юридические лица, являющиеся некоммерческими организациями	14837	14655	14621	14677	14731	14509	14405
из них: потребительские кооперативы	2536	2551	2491	2477	2553	2429	2394
фонды	633	629	636	652	672	674	649
учреждения	5144	4958	4870	4816	4726	4642	4557
организации без прав юридического лица	2475	1856	1799	1775	1734	1699	1622

В структуре организаций по формам собственности в 2017 году продолжилась тенденция сокращения количества организаций государственной и муниципальной формы собственности. В 2017 году зафиксировано наименьшее количество организаций частной формы собственности за весь период, начиная с 2013 года.

Диаграмма 4

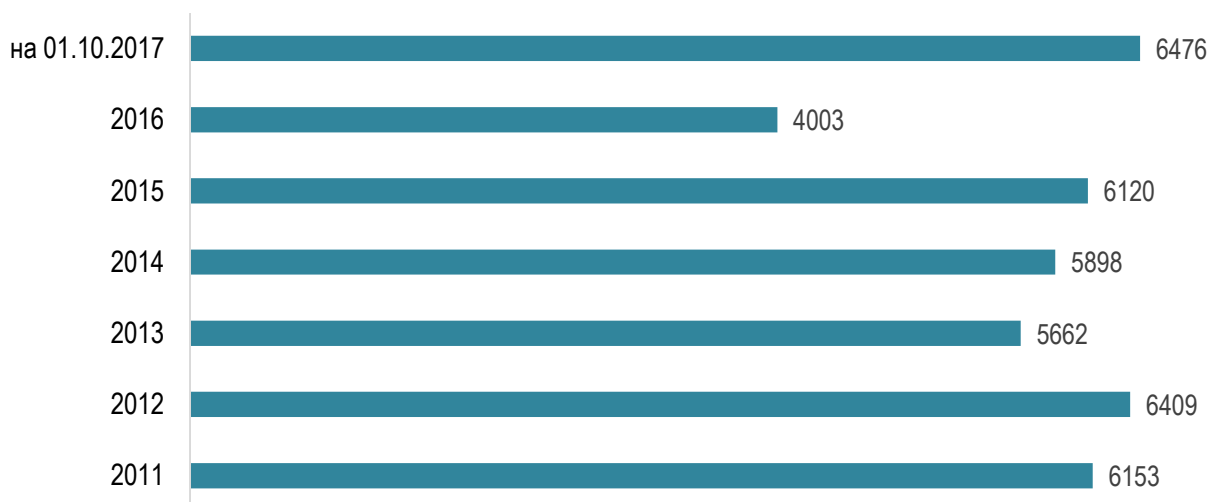
**Количество организаций по формам собственности,
(единиц)**



В январе-сентябре 2017 года на территории Новосибирской области осуществляли деятельность 6476 малых предприятий, что в 1,6 раза больше, чем в соответствующем периоде 2016 года.

Диаграмма 5

**Число малых предприятий (без микропредприятий)
(единиц)**

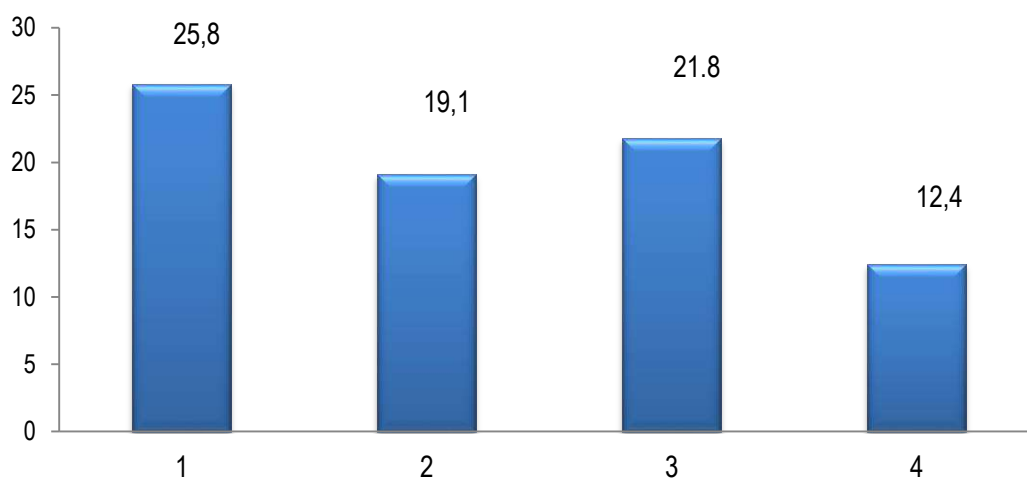


Оборот предприятий малого бизнеса в январе-сентябре 2017 года составил 462976,4 млн. рублей, что на 30% больше, чем за соответствующий период 2016 года. Основную долю в структуре оборота занимают организации с видом деятельности оптовой и розничной торговли – 61,5%.

Объем инвестиций в основной капитал, направленных на развитие малого бизнеса, в рассматриваемом периоде снизился на 8,9% по сравнению с соответствующим периодом 2016 года и составил 10483 млн. рублей.

Диаграмма 6

Удельный вес малых предприятий по отдельным экономическим показателям в январе-сентябре 2017 года
(в % к итогу по области)



- 1 - оборот организации;
- 2 - среднесписочная численность работников (без внешних совместителей);
- 3 - отгружено товаров собственного производства, выполнено работ и услуг собственными силами;
- 4 - инвестиции в основной капитал

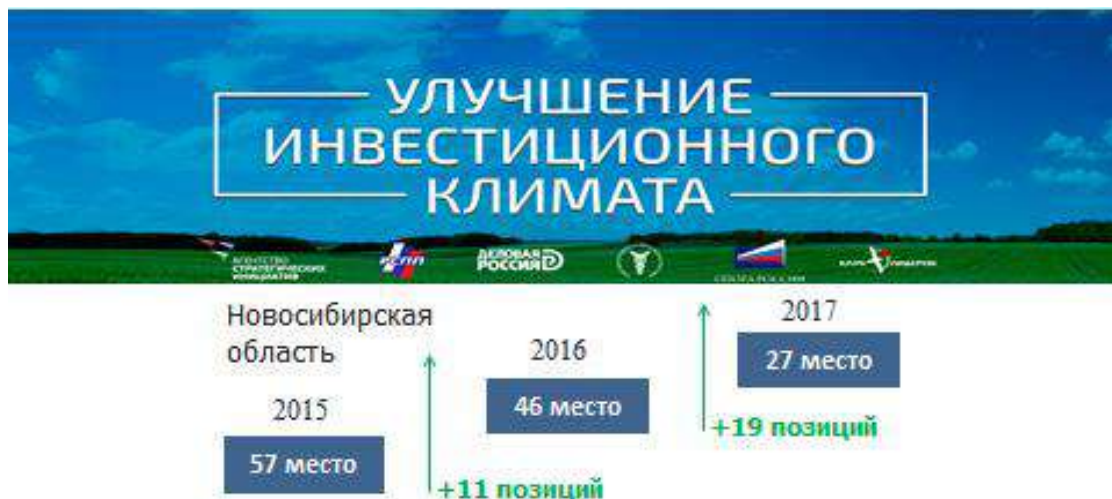
2.2. Национальный рейтинг состояния инвестиционного климата в субъектах Российской Федерации. Результаты 2017 года

Одна из важнейших задач для повышения конкурентоспособности Российской Федерации на мировой арене – это создание целостной системы улучшения инвестиционного климата в регионах. Целями такой системы являются обеспечение притока инвестиций в регионы, распространение лучших практик, а также качественное внедрение Стандарта деятельности органов исполнительной власти субъектов Российской Федерации по обеспечению благоприятного инвестиционного климата в регионах и дорожных карт Национальной предпринимательской инициативы.

Национальный инвестиционный рейтинг – главный индикатор состояния инвестиционного климата субъектов Российской Федерации, в том числе Новосибирской области.

Итоги Национального рейтинга были представлены в начале июня 2017 года на Петербургском международном экономическом форуме.

В результате реализации Плана мероприятий («дорожная карта») по улучшению показателей Национального рейтинга состояния инвестиционного климата в Новосибирской области на 2017-2018 гг. (включала в себя 140 мероприятий, полностью реализовано 87 мероприятий) Новосибирская область улучшила позиции на 19 пунктов, поднявшись с 46 места на 27.



Ключевые достижения:

1. Управлению федеральной налоговой службы по Новосибирской области удалось снизить среднее время регистрации юридических лиц на 2 дня до 10 с половиной дней.

2. Сократилось среднее количество процедур получения разрешений на строительство, по подключению электроэнергии.

3. Бизнес высоко оценил качество регионального законодательства о механизмах защиты и поддержки инвесторов, выросла оценка механизмов ГЧП.

4. Более полезным для бизнеса стал Инвестиционный портал Новосибирской области. В программе «Агент бизнеса» телеканала «Россия», в рамках которой проводилась «тайная» проверка готовности регионов принять инвесторов также была отмечена информативность и удобство портала. Стоит отметить, что в рейтинге инвестиционного климата «Клуба лидеров» Новосибирская область занимает на данный момент 4-е место.

5. По всем направлениям улучшены позиции региона по доступности инфраструктуры. Выросла доля дорог, соответствующих нормативным требованиям, и оценка качества дорожных сетей предпринимателями. Улучшилась оценка объектов инвестиционной инфраструктуры, это касается прежде всего парковых проектов, качества телекоммуникационных услуг.

Задачи на 2018 год:

В настоящее время министерством экономического развития Новосибирской области с учетом предложений областных исполнительных органов государственной власти Новосибирской области, территориальных органов федеральных органов исполнительной власти Российской Федерации, а также иных структур, к деятельности которых относятся показатели

Национального рейтинга разработана «дорожная карта» на 2017-2018 гг., которая утверждена Губернатором Новосибирской области 25.09.2017 (<http://invest.nso.ru/ru/content/nacionalnyy-reyting>).

«Дорожная карта» включает в себя 112 мероприятий в рамках 36 показателей, по итогам реализации которых Новосибирская область должна улучшить свои позиции в Национальном рейтинге и войти в 20 регионов, имеющих наиболее благоприятный инвестиционный климат в Российской Федерации.

2.3. Состояние и развитие конкурентной среды в Новосибирской области

Рынок услуг дошкольного образования

Развитие негосударственного сектора в образовании способствует развитию конкуренции, повышению доступности и качества образовательных услуг для населения.

В настоящее время в Новосибирской области функционирует 630 муниципальных дошкольных образовательных организаций (юридических лиц), которые посещают 122888 детей. Вместе с тем, программы дошкольного образования успешно реализуются в дошкольных группах муниципальных общеобразовательных организаций. Такие организации посещают 14045 детей дошкольного возраста.

Постановлением Правительства Новосибирской области от 31.12.2014 № 576-п «Об утверждении государственной программы Новосибирской области «Развитие образования, создание условий для социализации детей и учащейся молодежи в Новосибирской области на 2015 - 2025 годы» установлен Порядок предоставления субсидий частным дошкольным образовательным организациям на возмещение затрат, включая расходы на оплату труда, приобретение учебников и учебных пособий, средств обучения, игр, игрушек (за исключением расходов на содержание зданий и оплату коммунальных услуг).

В 2017 году государственную поддержку получили 18 частных (негосударственных) дошкольных образовательных организаций (охват 2368 ребенка) и 10 групп в частных (негосударственных) общеобразовательных организациях (охват 264 ребенка).

Объем средств субсидии из областного бюджета Новосибирской области, направленной на финансовое обеспечение получения дошкольного образования в социально-ориентированных некоммерческих организациях в 2017 году составил 110101,70 тыс. рублей, это 1,7% в общем объеме средств, направляемых на обеспечение дошкольного образования.

Федеральный закон от 29.12.2012 № 273-ФЗ «Об образовании в Российской Федерации» (далее – Федеральный закон № 273-ФЗ) допускает взимание государственными и муниципальными образовательными организациями платы за услуги присмотра и ухода за детьми.

В области действует мера по выплате компенсации части родительской платы за присмотр и уход за ребенком в негосударственных дошкольных

образовательных организациях: на первого ребенка в размере 20% от среднего размера родительской платы, на второго ребенка в размере 50%, на третьего и последующих детей – 70% установленной платы. Компенсация выплачивается семьям с доходами, размер которых не превышает 1,5 величину прожиточного минимума, действующего в Новосибирской области.

Вместе с тем Федеральный закон № 273-ФЗ детально регулирует недопустимость включения в состав родительской платы определенных видов расходов на содержание имущества, поскольку расходы на содержание муниципального и государственного имущества должны оплачиваться за счет бюджета соответствующего уровня.

Частные образовательные организации покрывают свои затраты за счет субсидий из областного бюджета Новосибирской области на выплату заработной платы педагогических кадров и оплату учебных расходов. Компенсация расходов на содержание имущества частных образовательных организаций, аренду помещений, коммунальные платежи и иных расходов для частных образовательных организаций действующим законодательством не предусмотрено. В этой связи себестоимость услуг таких организаций, покрываемая за счет родительской платы, будет существенно выше, чем для муниципальных или государственных организаций. Кроме того, стоимость услуг частных образовательных организаций включает также прибыль учредителя.

Как следствие, частные образовательные организации дошкольного образования в силу норм, содержащихся в законодательстве об образовании, не имеют возможности конкурировать с государственными и муниципальными дошкольными образовательными организациями в части стоимости оказываемых услуг.

Рынок услуг дополнительного образования детей

Образовательная деятельность по дополнительным образовательным программам реализуется в 118 государственных и муниципальных учреждениях.

С 15.07.2016 вступил в силу Федеральный закон от 03.07.2016 № 313-ФЗ «О внесении изменений в Федеральный закон «Об образовании в Российской Федерации», наделяющий органы государственной власти субъектов Российской Федерации правом предоставления государственной поддержки дополнительного образования детей, в том числе финансовое обеспечение предоставления дополнительного образования детей в муниципальных образовательных организациях и частных образовательных организациях, реализующих дополнительные общеобразовательные программы для детей.

В настоящее время министерством образования, науки и инновационной политики Новосибирской области (далее – Минобрнауки Новосибирской области) проводится работа по расчету норматива финансирования частных образовательных организаций, реализующих дополнительные общеобразовательные программы для детей.

Вместе с тем в рамках реализации приоритетного проекта «Доступное дополнительное образование для детей», утвержденного протоколом заседания президиума Совета при Президенте Российской Федерации по стратегическому

развитию и приоритетным проектам (протокол от 30.11.2016 № 11), мероприятие 3.2 «Формирование современных управленческих и организационно-экономических механизмов в системе дополнительного образования детей» Федеральной целевой программы развития образования на 2016-2020 годы, утвержденной постановлением Правительства Российской Федерации от 23.05.2015 № 497 «О Федеральной целевой программе развития образования на 2016-2020 годы», проводится работа по созданию регионального модельного центра дополнительного образования детей Новосибирской области.

Проект постановления Правительства Новосибирской области «О региональном модельном центре дополнительного образования детей Новосибирской области» проходит согласование в министерстве юстиции Новосибирской области.

Региональный модельный центр создается на базе государственного автономного учреждения дополнительного образования Новосибирской области «Центр развития творчества детей и юношества» (далее – ГАУ ДО НСО «ОЦРТДиЮ») и будет осуществлять организационное, методическое, аналитическое сопровождение и мониторинг развития системы дополнительного образования детей на территории Новосибирской области.

Распоряжением Правительства Новосибирской области от 14.12.2016 № 459-рп утверждена Концепция создания и деятельности детских технопарков на территории Новосибирской области в 2017-2020 годах (далее – Концепция).

Приказом Минобрнауки Новосибирской области от 27.07.2017 № 1761 создана рабочая группа по подготовке предложений по развитию государственно-частного партнерства при реализации Концепции.

Одной из задач Концепции является развитие механизмов государственно-частного и муниципально-частного партнерства в сфере дополнительного образования.

Концепция предусматривает создание сети детских технопарков на базе государственных образовательных организаций Новосибирской области, муниципальных и частных образовательных организаций, расположенных на территории Новосибирской области.

В конце декабря 2016 года был открыт детский Биотехнопарк в рабочем поселке Кольцово Новосибирской области, который в 2017 году начал реализацию образовательных программ.

Четвертый год в Новосибирской области развивается детский технопарк в Академгородке, который является региональным ресурсным центром по ряду инновационных и перспективных направлений развития детских технопарков, создаваемых в рамках реализации Концепции на территории муниципальных образований Новосибирской области.

В отчетном периоде на территории города Новосибирска, Купинского, Карасукского и Баганского районов Новосибирской области также созданы школьные, муниципальные и межмуниципальные детские технопарки на базе муниципальных образовательных организаций, реализующих специализированные образовательные программы инженерного направления.

Активно развивается работа по вовлечению в организацию школьного инженерного образования, созданию детских технопарков (различных уровней и направлений), заинтересованных промышленных партнеров, будущих работодателей, совместно с образовательными организациями высшего образования, расположенными на территории Новосибирской области, организациями среднего профессионального образования и бизнес-структурами выстраивается система образовательных кластеров.

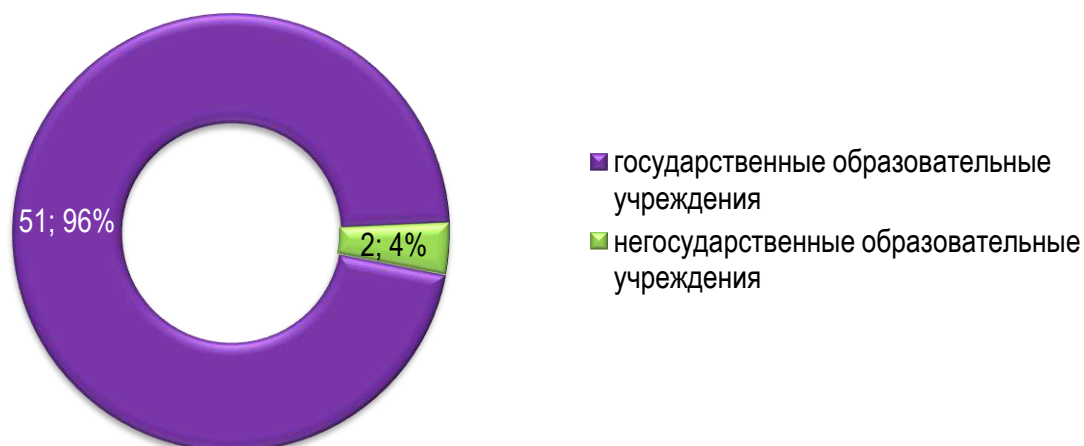
В 2017 году для проведения конкурсных мероприятий в рамках реализации подпрограммы «Выявление и поддержка одаренных детей и талантливой учащейся молодежи» государственной программы Новосибирской области «Развитие образования, создание условий для социализации детей и учащейся молодежи в Новосибирской области на 2015 - 2020 годы» было привлечено 4,5 млн. рублей внебюджетных средств.

Для обеспечения согласованных действий, направленных на реализацию системы мероприятий с одаренными детьми, на базе ГАУ ДО НСО «ОЦРТДиЮ» создан Совет по выявлению и развитию одаренности у детей и учащейся молодежи.

На территории Новосибирской области функционирует 51 государственное профессиональное образовательное учреждение. Сеть негосударственных профессиональных образовательных организаций представлена 2 образовательными учреждениями: частное профессиональное образовательное учреждение «Новосибирский кооперативный техникум имени А.Н. Косыгина Новосибирского Облпотребсоюза» и негосударственное образовательное учреждение среднего профессионального образования «Международная Академия парикмахерского искусства и эстетики Сан Валеро» (далее – учреждения).

Диаграмма 7

Количество образовательных организаций



Учреждения реализуют основные профессиональные образовательные программы и программы дополнительного профессионального образования аналогичные программам, реализуемым профессиональными образовательными организациями, подведомственными Минобрнауки Новосибирской области.

Обучение в учреждениях осуществляется на основании договоров об оказании платных образовательных услуг.

Студенты частного профессионального образовательного учреждения «Новосибирский кооперативный техникум имени А.Н. Косыгина Новосибирского Облпотребсоюза», имеющие достижения в образовательной, научно-исследовательской и общественной жизни области, города, техникума, ежегодно награждаются стипендиями Губернатора Новосибирской области (в 2017 году – 4 студента), мэрии города Новосибирска (в 2017 году – 1 студент), Новосибирского Облпотребсоюза.

Стипендия студентам, обучающимся в негосударственном образовательном учреждении среднего профессионального образования «Международная Академия парикмахерского искусства и эстетики Сан Валеро», не предоставляется.

На основании вышеизложенного следует сделать вывод, что конкуренция между муниципальными и частными образовательными организациями имеет место только за ограниченный контингент потребителей, имеющих возможность и готовых нести дополнительные затраты для получения образовательных услуг.

Рынок услуг детского отдыха и оздоровления

Министерство труда и социального развития Новосибирской области является уполномоченным органом в сфере организации отдыха и оздоровления детей.

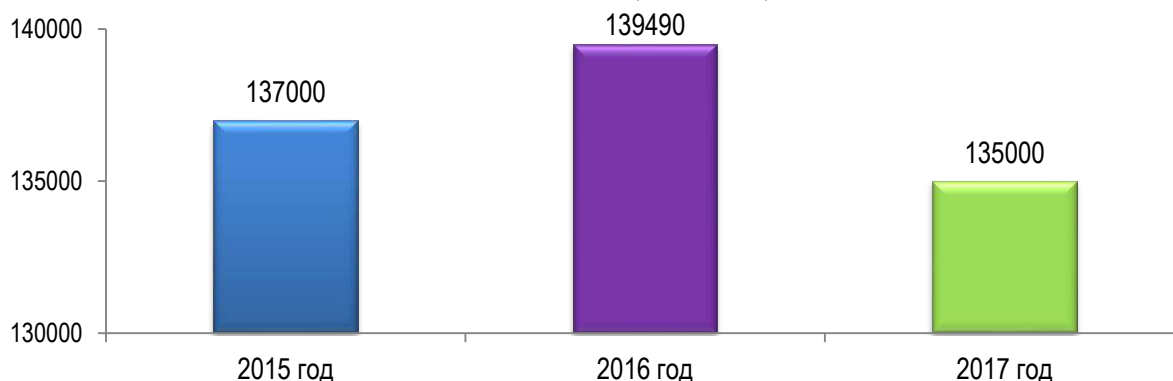
Организация отдыха и оздоровления детей на территории области регламентируется нормативными правовыми актами, принятыми как на уровне Российской Федерации, так и на уровне субъекта Российской Федерации, позволяющими обеспечить финансовую составляющую, развитие и укрепление материально-технической базы государственных и муниципальных загородных оздоровительных учреждений, реализацию права на отдых различных категорий детей, их безопасность в период нахождения в оздоровительной организации.

В 2017 году создана межведомственная комиссия Новосибирской области по организации круглогодичного отдыха, оздоровления и занятости детей, по профилактике правонарушений и предупреждению чрезвычайных ситуаций в местах отдыха детей, по обеспечению безопасности организованных групп детей по маршрутам их следования всеми видами транспорта (далее – межведомственная комиссия) (постановление Губернатора Новосибирской области от 21.03.2017 № 46).

На протяжении нескольких лет в Новосибирской области сохраняется сеть загородных организаций отдыха детей и их оздоровления (79 – на территории области, 1 - в Республике Алтай).

Организованными видами отдыха и оздоровления в отчетном году в целом охвачено более 135 тыс. детей (в 2016 году – 139,5 тыс. детей).

**Количество детей, охваченных отдыхом и оздоровлением
(человек)**



В целях развития конкуренции в Новосибирской области на рынке услуг детского отдыха и оздоровления при размещении конкурсной документации на электронной площадке RTS-tender.ru не существует ограничений по участию организаций, имеющих частную форму собственности.

Из общего количества организаций отдыха детей и их оздоровления, действующих в 2017 году, 22 – имеют частную форму собственности (27,5%) (в 2016 году – 24 организации или 30%).

В 2017 году за счет средств областного бюджета министерством труда и социального развития Новосибирской области приобретено 18736 путевок в организации отдыха детей и их оздоровления Новосибирской области (в 2016 году – 18724), в том числе 10722 путевки для детей, находящихся в трудной жизненной ситуации (в 2016 году – 10237).

**Количество путевок в организации отдыха и оздоровления детей
(единиц)**



В организации, находящиеся в частной форме собственности, приобретено 7640 путевок. Заключено 39 контрактов на оказание услуг по организации отдыха и оздоровления детей с 10 оздоровительными учреждениями частной формы собственности, в которых отдохнули 2706 детей (в 2016 году – 28 контрактов, 10 некоммерческих организаций, 3005 детей). Контракты заключены со следующими организациями:

детские оздоровительные лагеря: «Земляничная поляна», «Электрон», «Зеленая поляна», «Радонеж», «Завьяловский», «Зеленая улица»;

санаторно-оздоровительные лагеря круглогодичного действия: «Чкаловец», «Юбилейный»;

молодежный туристский комплекс «Ареал»;

санаторий «Доволенский».

В том числе предметом 12 заключенных контрактов с 8 оздоровительными негосударственными организациями стало проведение профильных смен с участием 878 детей (в 2016 году – 8 контрактов, 5 негосударственных организаций, 820 детей).

В детском оздоровительном лагере «Зеленая поляна» прошли:

смена «Тропой мужества – 2017» для членов детского общественного Совета при Уполномоченном по правам ребенка в Новосибирской области, подростков, занимающихся в патриотических клубах и спортивных секциях;

Новосибирский областной этап Международного фестиваля детского творчества и искусств для детей «Чунга-Чанга» для детей в возрасте от 7 до 17 лет, занимающихся дополнительными развивающими видами деятельности по направлениям художественного, прикладного и сценического творчества;

смена «Алые паруса» для подростков от 13 до 17 лет, занимающихся в клубах подготовки вожатых, в педагогических классах, детских общественных объединениях, в педагогических отрядах и других объединениях школьников Новосибирской области.

Для детей из религиозных семей была организована смена в детском оздоровительном лагере «Радонеж».

Смена для учащихся образовательных учреждений, воспитанников туристических формирований Новосибирской области «Младший инструктор» и смена для учащихся образовательных учреждений Новосибирской области «Первооткрыватель» проведены в молодежном туристском комплексе «Ареал» (палаточный лагерь).

На базе детского оздоровительного лагеря «Завьяловский» состоялась смена для курсантов военно-патриотических клубов и объединений и допризывной молодежи города Новосибирска и Новосибирской области «Юный десантник».

В санаторно-оздоровительном лагере круглогодичного действия «Чкаловец» организована профильная смена для детей с ограниченными возможностями здоровья в возрасте от 10 до 16 лет «Открой свое небо!».

В санаторно-оздоровительном лагере круглогодичного действия «Юбилейный» состоялась первоначальная летняя подготовка на учебных планерах БРО-11М для кадетов Сибирского авиационного кадетского корпуса им. А.И. Покрышкина, окончивших 8-ой класс.

В детском оздоровительном лагере «Зеленая улица» проведена впервые областная профильная смена для театральных коллективов Новосибирской области «Без антракта».

Также впервые проведена областная профильная смена для учащихся инженерных классов Новосибирской области в возрасте от 11 до 17 лет «Школа инженерного мышления» в детском оздоровительном лагере «Электрон».

Организован отдых и оздоровление 4573 детей, находящихся в трудной жизненной ситуации, детей-сирот и детей, оставшихся без попечения родителей, в том числе дошкольного возраста, и лиц, достигших 18 лет, находящихся в учреждениях для детей-сирот и детей, оставшихся без попечения родителей, в 10 оздоровительных учреждениях частной формы собственности (заключено 44 контракта) (в 2016 году 5973 ребенка, 15 негосударственных учреждений, 65 контрактов).

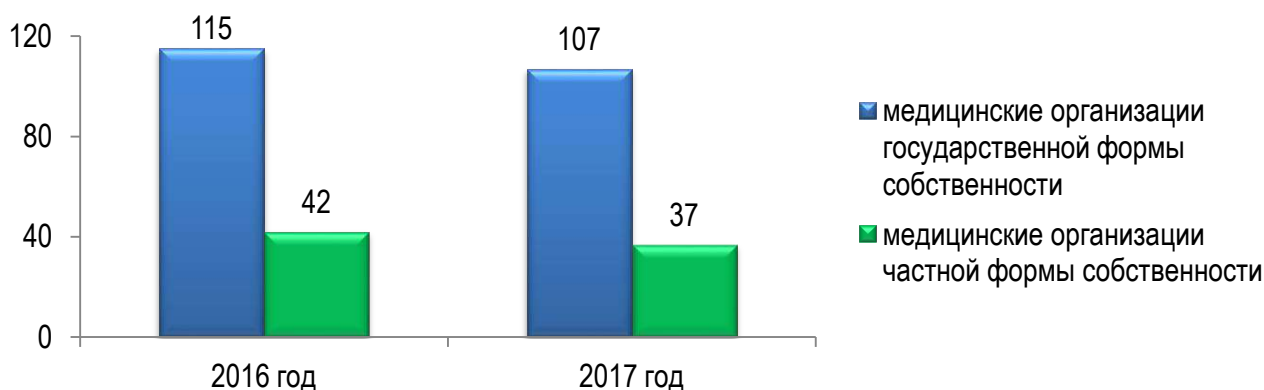
В первоочередном порядке предоставлялись путевки детям из многодетных семей. 5 оздоровительных учреждений частной формы собственности (заключено 6 контрактов) приняли на оздоровление и отдых 226 детей из многодетных семей (детские оздоровительные лагеря: «Земляничная поляна», «Электрон»; санаторно-оздоровительные лагеря круглогодичного действия: «Чкаловец», «Юбилейный»; санаторий «Доволенский») (в 2016 году – 7 негосударственных учреждений, 25 контрактов, 1109 детей).

Рынок медицинских услуг

В реализации территориальной программы обязательного медицинского страхования Новосибирской области в 2018 году участвуют 145 медицинских организаций, в том числе 38 медицинских организаций частной формы собственности (в 2017 году – 144 и 37 организаций соответственно, а в 2016 году – 157 и 42 организации соответственно).

Диаграмма 10

**Количество медицинских организаций
(единиц)**



Население Новосибирской области полностью обеспечено медицинской помощью, гарантированной Территориальной программой государственных гарантий бесплатного оказания гражданам медицинской помощи в Новосибирской области на 2018 год и на плановый период 2019 и 2020 годов¹.

Доля затрат на медицинскую помощь по обязательному медицинскому страхованию, оказанную негосударственными (немуниципальными) медицинскими организациями, в общих расходах на выполнение

¹ Утверждена Постановлением Правительства Новосибирской области от 27.12.2017 № 470-п

территориальной программы обязательного медицинского страхования Новосибирской области в 2017 году составила 4,11% при плановом значении 2,48%.

В соответствии с пунктом 2 статьи 15 Федерального закона от 29.11.2010 № 326-ФЗ «Об обязательном медицинском страховании в Российской Федерации» (далее – Федеральный закон № 326-ФЗ) включение в систему обязательного медицинского страхования Новосибирской области производится на основании уведомления.

В соответствии с пунктом 9 статьи 36 Федерального закона № 326-ФЗ для разработки проекта территориальной программы обязательного медицинского страхования в субъекте Российской Федерации создается комиссия по разработке территориальной программы обязательного медицинского страхования, в состав которой входят представители органа исполнительной власти субъекта Российской Федерации, уполномоченного высшим исполнительным органом государственной власти субъекта Российской Федерации, территориального фонда, страховых медицинских организаций и медицинских организаций, представители медицинских профессиональных некоммерческих организаций или их ассоциаций (союзов) и профессиональных союзов медицинских работников или их объединений (ассоциаций), осуществляющих деятельность на территории субъекта Российской Федерации, на паритетных началах. Комиссия по разработке территориальной программы обязательного медицинского страхования формируется и осуществляет свою деятельность в соответствии с положением, являющимся приложением к правилам обязательного медицинского страхования.

В соответствии с пунктом 6 статьи 39 Федерального закона № 326-ФЗ оплата медицинской помощи, оказанной застрахованному лицу, на основании предоставленных медицинской организацией реестров счетов и счетов на оплату медицинской помощи в пределах объемов предоставления медицинской помощи, установленных решением комиссии по разработке территориальной программы обязательного медицинского страхования, осуществляется по тарифам на оплату медицинской помощи и в соответствии с порядком оплаты медицинской помощи по обязательному медицинскому страхованию, установленным правилами обязательного медицинского страхования.

Таким образом, нормативно-правовые акты Новосибирской области не регулируют количество медицинских организаций, участвующих в реализации территориальной программы обязательного медицинского страхования. Объемы финансирования для медицинских организаций, участвующих в реализации территориальной программы обязательного медицинского страхования, устанавливаются комиссионно на паритетных началах. Указанные положения установлены федеральным законодательством. Нормативно-правовые акты Новосибирской области в сфере здравоохранения не содержат положений, необоснованно затрудняющих осуществление предпринимательской и инвестиционной деятельности на территории Новосибирской области.

Рынок услуг психолого-педагогического сопровождения детей с ограниченными возможностями здоровья

В Новосибирской области постепенно формируется новая модель оказания помощи и поддержки детям с ограниченными возможностями здоровья, признающая родителей в качестве равноправных партнеров в реализации коррекционно-развивающих программ.

По состоянию на 01.01.2018 численность детей-инвалидов, проживающих в Новосибирской области, составила 8,9 тыс. человек (на 01.01.2017 – 8,0 тыс. человек), в т.ч. состоящих на учете в комплексных центрах социального обслуживания населения – 6,6 тыс. детей (на 01.01.2017 – 6,7 тыс. детей).

Система учреждений социального обслуживания населения области, оказывающих реабилитационные услуги детям-инвалидам, представлена: 4 центрами реабилитации детей и подростков с ограниченными возможностями (1 – государственное учреждение, 3 – муниципальных учреждения) и 1 детским домом-интернатом для умственно отсталых детей:

ГАУСО НСО «Реабилитационный центр для детей и подростков с ограниченными возможностями» (для лиц с дефектами умственного и физического развития) – реабилитация детей в стационарной и полустационарной форме;

МБУ г. Новосибирска Центр реабилитации детей и подростков с ограниченными возможностями «Олеся» – реабилитация детей, проживающих на территории г. Новосибирска, в полустационарной форме;

МБУ г. Новосибирска Центр реабилитации детей и подростков с ограниченными возможностями «Надежда» – реабилитация детей с онкологическими заболеваниями, предоставление социальных услуг без обеспечения проживания;

МБУ «Комплексный социально-оздоровительный центр «Обские зори» - реабилитация в режиме оздоровительных заездов (при необходимости - с обучением по программе общеобразовательной школы);

ГАСУСО НСО «Ояшинский детский дом-интернат для умственно отсталых детей».

Привлечение некоммерческих организаций к оказанию услуг ранней диагностики, социализации и реабилитации детей с ограниченными возможностями здоровья, в т.ч. в возрасте до 6 лет, осуществляется *по нескольким направлениям:*

1. Через предоставление субсидий на конкурсной основе в рамках реализации государственной программы Новосибирской области «Развитие системы социальной поддержки населения и улучшение социального положения семей с детьми в Новосибирской области на 2014-2019 годы» (постановление Правительства Новосибирской области от 31.07.2013 № 322-п) (далее – государственная программа).

По результатам конкурсных отборов в 2017 году выделены субсидии 8 некоммерческим и 2 коммерческим организациям (Благотворительный фонд «Защити жизнь», автономная некоммерческая организация «Ассоциация «Санрайз», городская общественная организация инвалидов «Общество «ДАУН

СИНДРОМ», Новосибирская областная общественная организация помощи семьям с детьми и детям-инвалидам «Первоцвет», автономная некоммерческая организация «Оздоровительный центр иппотерапии», автономная некоммерческая организация «Центр помощи детям «Диада+1», некоммерческое партнерство «Агентство Культурно-Социальной работы», Межрегиональная общественная организация Центр общественного здоровья, общество с ограниченной ответственностью «Реабилитационный центр «ОРТОС», общество с ограниченной ответственностью «Партнер»).

2. В рамках реализации региональных проектов и программ, получивших финансовую поддержку Фонда поддержки детей, находящихся в трудной жизненной ситуации (далее – Фонд).

3. Некоммерческие организации стали соисполнителями (сополучателями) средств гранта Фонда: Благотворительный фонд «Защити жизнь», Новосибирская областная общественная организация инвалидов «Общество «ДАУН СИНДРОМ», Новосибирская организация инвалидов «Ассоциация «Интеграция».

В 2017 году Минсоц НСО приняло участие в конкурсном отборе комплексов мер субъектов Российской Федерации, направленных на формирование современной инфраструктуры служб ранней помощи детям-инвалидам и детям с ограниченными возможностями здоровья, проведенном Фондом. По итогам конкурсного отбора Новосибирская область получила грант на реализацию регионального комплекса мер (размер гранта на 2018 год – 7850164 рублей, в 2019 году – 6172148 рублей).

Работа по развитию ранней помощи для детей-инвалидов и детей с ограниченными возможностями здоровья строится в соответствии с Концепцией развития системы ранней помощи в Новосибирской области на период до 2020 года и Планом мероприятий по ее реализации (распоряжение Правительства Новосибирской области от 16.05.2017 № 163-рп).

Разработаны Стандарты социальных услуг, предоставляемых детям-инвалидам, детям с ограниченными возможностями здоровья в возрасте от 2 до 7 лет в полустационарной форме дневного пребывания.

4. За счет информационной поддержки, в т.ч. издания информационно-методических материалов по освещению опыта конкретных некоммерческих организаций.

В 2017 году изданы:

информационно-аналитический бюллетень Минсоцразвития НСО «Реализация государственной семейной политики на территории Новосибирской области. Программы и проекты» (представлено краткое описание мероприятия в рамках региональных программ и комплексов мер, в том числе в рамках программы «В интересах детей»);

методическое пособие «Современные эффективные практики психолого-педагогического сопровождения семей с детьми, нуждающихся в социальной помощи.

За счет средств областного бюджета Новосибирской области поддержано издание специального номера социального информационно-методического журнала «Необычные люди, обычная жизнь» – «Верю в тебя», выпускаемого

Городской общественной организацией инвалидов «Общество «ДАУН СИНДРОМ».

5. Посредством повышения квалификации специалистов, работающих в негосударственных (немуниципальных) организациях.

В отчетном году представители некоммерческих организаций приняли участие в курсах повышения квалификации по темам:

«Современные формы и методы формирования ответственного родительства и развития родительских компетенций» (64 академических часа);

«Современные методы активной поддержки родителей, воспитывающих детей-инвалидов и детей с ОВЗ» (72 академических часа).

6. В части методической помощи социально-ориентированным некоммерческим организациям.

Осуществлялась методическая поддержка в написании социальных проектов для участия в различных конкурсных отборах на получение финансовой поддержки (за исключением конкурсов, проводимых Минсоцразвития НСО).

Организовано взаимодействие с некоммерческими организациями по их включению в число соисполнителей комплексов мер, представляемых Минсоцразвития НСО для участия в конкурсном отборе для получения внебюджетного софинансирования. В число исполнителей комплекса мер по формированию современной инфраструктуры служб ранней помощи на территории Новосибирской области и, соответственно, в число сополучателей гранта Фонда, вошли две некоммерческие организации: Городская общественная организация инвалидов «Общество «ДАУН СИНДРОМ» и Новосибирская организация инвалидов «Ассоциация «Интеграция» общероссийской общественной организации инвалидов Российского союза инвалидов (комплекс мер будет реализовываться в 2018-2019 годах).

Представители негосударственных (немуниципальных) организаций, оказывающих услуги ранней диагностики, социализации и реабилитации детям с ограниченными возможностями здоровья, в т.ч. в возрасте до 6 лет, являлись активными участниками различных семинаров, круглых столов, конференций.

В течение 2017 года проводились совещания, посвященные вопросам развития ранней помощи на территории Новосибирской области, в которых принимали участие представители негосударственных (немуниципальных) организаций.

Рынок услуг в сфере культуры

В Новосибирской области функционируют 1093 учреждения культурно-досугового типа; 865 библиотек и их филиалов; 50 музеев и их филиалов; 2 выставочных зала; 101 детская школа искусств, музыкальная, художественная школа и их филиал; 8 учреждений высшего и среднего профессионального образования в сфере культуры; 10 театров и 6 концертных организаций, 12 парков культуры и отдыха, цирк, зоопарк, ботанический сад и планетарий.

В Новосибирской области осуществляются мероприятия, направленные на создание благоприятных условий для творческого развития личности, обеспечение возможности удовлетворения культурных потребностей населения и

создание условий для профессионального занятия культурной деятельностью, повышение доступности и качества культурных благ для населения, сохранения нематериального и материального культурного наследия. В рамках реализации государственной программы Новосибирской области «Культура Новосибирской области» на 2015-2020 годы» продолжается работа по модернизации материально-технической базы, строительству и реконструкции учреждений культуры.

Особое внимание уделяется поддержке самодеятельного народного творчества, культурно-просветительской и досуговой деятельности; развитию образования и государственной поддержке одаренных детей и талантливой молодежи; поддержке развития творческого потенциала молодых профессиональных музыкантов, артистов, художников и других молодых деятелей искусства; развитию театрального и концертного дела; развитию библиотек как центров информационной культуры гражданского общества на основе создания единого интегрированного информационного пространства; сохранению, популяризации и использованию музейных фондов, развитию музейного дела; созданию условий для развития отделений творческих союзов России в Новосибирской области; развитию кадрового потенциала в сфере культуры.

Проблем и административных барьеров для входа новых участников на рынок услуг в сфере культуры нет. Лицензирование данной деятельности не предусмотрено. Определённые затруднения возникают в связи с ограниченным спросом, связанным с низкой платежеспособностью населения, а также подчинённым характером культурных потребностей по отношению к базовым физиологическим потребностям, что делает рынок услуг в сфере культуры в целом малопривлекательным по причине низкой прибыльности и высокого уровня инвестиционного риска.

Рынок жилищно-коммунальных услуг

Развитие конкуренции в сфере жилищно-коммунального хозяйства (далее – ЖКХ) является одним из важнейших факторов эффективности и повышения качества жилищно-коммунального обслуживания населения.

Основные особенности, характерные для рынка жилищно-коммунальных услуг:

во-первых, рынок жилищно-коммунальных услуг относится к высоколокализованным региональным рынкам, что обуславливает его структуру и характер конкурентной среды. Уровень монополизации данного рынка во многом определяется типом района или населенного пункта;

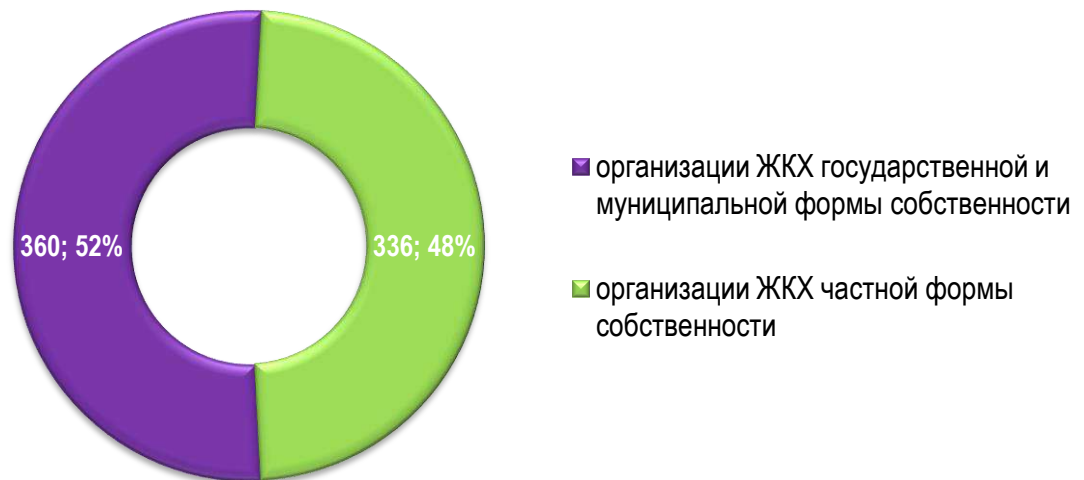
во-вторых, модель рынка жилищно-коммунальных услуг характеризуется наличием конкурентных (потенциально конкурентных) и неконкурентных (естественномонопольных) сфер деятельности.

Всего организаций, предоставляющих услуги в сфере жилищно-коммунального хозяйства – 696 ед., из них муниципальной и государственной формы собственности – 360 ед. (51,7%), частной формы собственности с долей

участия в уставном капитале субъектов Российской Федерации и (или) муниципальных образований не более 25% – 336 ед. (48,3%).

Диаграмма 11

Количество организаций в сфере ЖКХ (единиц)



Предприятия, предоставляющие услуги, оказание которых связано с использованием инженерных сетей, относятся к субъектам естественных локальных монополий (их доля на рынке данных услуг практически всегда составляет 100%). К естественно-монопольным рынкам следует относить услуги по передаче тепловой и электрической энергии, газа, а также водоснабжение и водоотведение. Границы этих систем являются географическими границами рынка данных услуг, так как потребитель, подсоединенный к одной системе сетей, не может воспользоваться услугами другой. В отношении систем водоснабжения и водоотведения следует отметить, что технически выделение сетевой составляющей от водозабора невозможно и данный вид деятельности следует рассматривать как единый комплекс (услугу).

Говоря о развитии конкуренции на рынке коммунальных услуг, нельзя не подчеркнуть определенную специфику, обусловленную функционированием естественных локальных монополий: на указанном рынке отсутствует рыночное регулирование цен, тарифы регулируются государством. Необходимость такого регулирования тарифов в коммунальной сфере сохранится в ближайшем будущем. Кроме того:

рынок коммунальных услуг является равновесным: невозможно колебанием объема потребления услуг регулировать цену;

экономический механизм на рынке коммунальных услуг лишен автоматизма действия конкурентного рынка в силу отсутствия взаимозаменяемости услуг.

Как следствие, рынок услуг коммунального хозяйства имеет невысокий потенциал развития конкуренции, обусловленный объективными причинами.

Что касается жилищного хозяйства, в частности, рынка управления многоквартирными домами, можно отнести к высоко конкурентным сферам.

Собственники помещений могут выбрать любую управляющую организацию, имеющую лицензию, при этом тариф на содержание жилого помещения в каждом конкретном доме устанавливается на общем собрании собственников помещений.

В настоящее время на территории Новосибирской области деятельность по управлению многоквартирными домами имеют право осуществлять 321 лицензиат, из них 53 лицензиата домов в управлении не имеют.

Механизм получения лицензии на управление многоквартирными домами полностью регламентирован, административные барьеры для выхода на рынок управления многоквартирными домами отсутствуют.

В случае, если собственники в течение года не смогут определиться со способом управления и реализовать его, орган местного самоуправления обязан провести открытый конкурс по отбору управляющей организации.

Вместе с тем, при проведении открытых конкурсов в ряде населенных пунктов области органы местного самоуправления порой сталкиваются с проблемой отсутствия организаций, желающих осуществлять управление многоквартирными домами в сельских поселениях. Этот факт обусловлен целым рядом причин, среди которых: непривлекательность жилищного фонда вследствие его неудовлетворительного технического состояния, низкая платежеспособность собственников, а зачастую их нежелание принимать экономически обоснованные тарифы.

Повысить привлекательность для бизнеса такого жилищного фонда возможно за счет субсидирования части расходов на содержание управляющих организаций из бюджета и предоставления налоговых льгот. Кроме того, необходима планомерная своевременная реализация региональной программы капитального ремонта, программ в сфере водоснабжения, теплоснабжения, газоснабжения, благоустройства территорий.

Региональные и муниципальные рынки жилищно-коммунальных услуг в России находятся еще на стадии формирования. Важным аспектом в процессе демополизации и развития конкуренции на рынке ЖКУ являются изменения, связанные со структурой собственников жилья. Одной из предпосылок создания конкурентной среды должна стать приватизация государственных и муниципальных унитарных предприятий, работающих в данной сфере. Это обеспечит равные юридические права для всех участников рынка, а также будет способствовать привлечению частного капитала в ЖКХ.

В конкурентных сферах деятельности необходимое обеспечение интересов производителей и потребителей может быть достигнуто рыночными инструментами, в том числе методами антимонопольного регулирования и контроля. Опыт применения антимонопольного законодательства показывает, что саморегулирование является преждевременным, поскольку специфика рынков ЖКХ такова, что принятие необоснованных решений может дестабилизировать ситуацию в экономике в целом.

Кроме того, организации коммунального комплекса (далее – регулируемые организации) раскрывают информацию, подлежащую раскрытию в соответствии с постановлением Правительства Российской Федерации от 30.12.2009 № 1140

«Об утверждении стандартов раскрытия информации организациями коммунального комплекса».

В Новосибирской области утвержден комплекс мер («дорожная карта») по развитию жилищно-коммунального хозяйства Новосибирской области (распоряжение Правительством Новосибирской области от 30.12.2014 № 500-рп «Об утверждении комплекса мер («дорожной карты») по развитию жилищно-коммунального хозяйства Новосибирской области») (далее – комплекс мер).

В комплекс мер включено мероприятие «Передача частным операторам на основе концессионных соглашений объектов жилищно-коммунального хозяйства всех УП, осуществляющих неэффективное управление (перечень поручений Президента Российской Федерации от 6 июля 2013 г. № Пр-1479 по итогам заседания Государственного совета Российской Федерации 31 мая 2013 г.) (п.7 раздела I «Обеспечение модернизации коммунальной инфраструктуры» комплекса мер).

Ожидаемым результатом от реализации данного мероприятия будет модернизация объектов жилищно-коммунального хозяйства; создание условий для привлечения инвестиций в сферу водоснабжения и водоотведения, теплоснабжения субъекта Российской Федерации; повышение качества коммунальных услуг. Индикаторами мероприятия установлены:

- количество заключенных концессионных соглашений;
- увеличение доли заемных средств в общем объеме капитальных вложений в системы теплоснабжения, водоснабжения, водоотведения и очистки сточных вод до 30% (Указ Президента Российской Федерации от 07.05.2012 г. № 600 «О мерах по обеспечению граждан Российской Федерации доступным и комфортным жильем и повышению качества жилищно-коммунальных услуг»).

Исполнителями мероприятия являются министерство жилищно-коммунального хозяйства и энергетики Новосибирской области, а также органы местного самоуправления Новосибирской области.

Конкурсы на право заключения концессионных соглашений на объекты ЖКХ предприятий, осуществляющих неэффективное управление, на сайте torgi.gov.ru разместили 11 муниципальных образований по имуществу 11 предприятий. Для участия в конкурсе не было подано ни одной заявки.

К барьерам, препятствующим для вхождения на рынок частных компаний, относятся:

высокий уровень износа коммунальной инфраструктуры и отсутствие инвентаризации коммунального имущества;

высокая капиталоемкость оказываемых услуг и невысокий уровень инвестиций в данную сферу;

недостаточная информированность компаний о возможностях и перспективах рынка;

высокий уровень физического износа жилищного фонда;

низкий уровень развития предпринимательства в сфере жилищно-коммунального хозяйства (отдаленные районы области);

низкая активность населения.

Рынок розничной торговли

Потребительский рынок занимает одно из ведущих мест в структуре экономики региона. В 2017 году торговое обслуживание населения осуществляли 30,1 тыс. объектов потребительского рынка, в том числе 12,04 тыс. стационарных розничных предприятий, 2400 предприятий общественного питания, 1100 предприятий оптовой торговли, около 4700 нестационарных объектов и 12 розничных рынков.

По данным Новосибирскстата, оборот розничной торговли за 2017 год составил 469,4 млрд. рублей, с индексом физического объема оборота в сопоставимых ценах к соответствующему периоду 2016 года – 101,6%. Ежедневно жителям области реализуется потребительских товаров на сумму около 1,27 млрд. рублей.

Обеспеченность населения площадями стационарных торговых объектов на 1000 жителей в области сегодня составляет 1155 м² (при нормативе минимальной обеспеченности площадью торговых объектов 552 м²). Самые высокие показатели обеспеченности торговыми площадями на 1000 жителей сложились в городах Новосибирске – 1458 кв² (при нормативе – 593,7 м²), Бердске – 1175 м² (516,1 м²), Искитиме – 1434 м² (519,2 м²), на территориях Карасукского района – 862 м² (536 м²), Ордынского района – 1337 м² (495 м²), Тогучинского района – 598 м² (479 м²), Чановского района – 670 м² (434,9 м²).

Правительством Новосибирской области в 2017 году проводились мероприятия, направленные на развитие торговых объектов разных форматов, увеличение конкуренции, создание более комфортной среды для потребителей и расширение каналов сбыта для российских и региональных товаропроизводителей.

На потребительском рынке Новосибирской области работают более 100 крупных сетевых компаний, международного, федерального и регионального значений, реализующих продовольственные и непродовольственные товары.

Розничные торговые сети формируют более 52% оборота розничной торговли торгующих организаций. В настоящее время торговыми сетями проводится активная работа по открытию новых современных торговых предприятий в сельской местности.

Несмотря на развитие крупноформатных объектов торговли, сохранился рост открываемых магазинов формата «у дома», работу которых организуют как торговые сети (например, торговые сети «Ярче», «Магнит», «Лидер экономии и т.д.), так и представители малого и среднего бизнеса.

По оценке министерства промышленности, торговли и развития предпринимательства Новосибирской области доля оборота магазинов шаговой доступности (магазинов у дома) в структуре оборота розничной торговли по формам торговли (в фактически действовавших ценах) составила 45%.

Ежегодно в целях развития нестационарных и мобильных объектов торговли и удовлетворения потребности населения в товарах и услугах летних кафе и площадок, на территории Новосибирской области реализуются мероприятия по организации работы мелкорозничной торговой сети в весенне-

летний период. В весенне-летний период 2017 года дополнительно было открыто 1810 объектов торговли и услуг, в том числе объектов торговли – 1614.

По состоянию на 31.01.2017 года в регионе работает 11 розничных рынков, из них в городе Новосибирске – 3. Сокращение количества розничных рынков к 2016 году составило 3 единицы. Вместе с тем, в перспективный план размещения розничных рынков города Новосибирска внесены три перспективные площадки для размещения сельскохозяйственных рынков.

Одним из наиболее важных направлений деятельности по развитию конкуренции является организация и проведение совместно с администрациями муниципальных районов и городских округов Новосибирской области различных ярмарок и расширенных продаж. Для участия в ярмарках максимально привлекаются сельскохозяйственные предприятия, предприятия пищевой и перерабатывающей промышленности, а также крестьянско-фермерские хозяйства, садоводы и огородники.

Всего в 2017 году на территории Новосибирской области проведено более 1800 ярмарочных мероприятий, в том числе 7 оптово-розничных универсальных ярмарок в городах Искитиме, Карасуке, Тогучине, рабочих поселках Сузуне, Краснообске, Чаны, Краснозерское. В оптово-розничных универсальных ярмарках приняли участие 1272 предприятия пищевой и перерабатывающей промышленности, сельхозтоваропроизводителей, организаций торговли из 30 муниципальных районов и городских округов области. Товарооборот ярмарок превысил 36 млн. рублей.

В городе Новосибирске в ежедневном режиме работают 3 социальные ярмарки (областная социальная ярмарка и 2 городские социальные продовольственные ярмарки). На социальных ярмарках организовано более 120 торговых отделов для реализации жителям продуктов питания по ценам на 15-25% ниже средних розничных цен, сложившихся на территории Новосибирской области. Товарооборот социальных ярмарок составил около 1 млрд. рублей.

Совместно с администрациями муниципальных районов и городских округов Новосибирской области созданы все условия для реализации излишков продовольствия населением, фермерскими и личными хозяйствами, садоводами и огородниками. В 2017 году всего местным товаропроизводителям на рынках, ярмарках и иных местах торговли Новосибирской области ежемесячно предоставляется 4,1 тыс. торговых мест, из них 1,4 тыс. в городе Новосибирске.

В осенний сезон, начиная с сентября 2017 года, в период массовой уборки урожая, традиционно на территории города Новосибирска дополнительно были открыты более 40 мест в жилых массивах и у овощехранилищ для реализации излишков картофеля и овощей, в том числе садоводами и огородниками.

С учетом широкого развития в Новосибирской области ярмарочной деятельности по оценке министерства промышленности и торговли Новосибирской области доля оборота розничной торговли, осуществляемой на розничных рынках и ярмарках, в структуре оборота розничной торговли по формам торговли в 2017 году составила 3,5%.

На территории Новосибирской области в рамках ведомственной целевой программы «Развитие торговли на территории Новосибирской области на 2015-

2019 годы» реализуется комплекс мер социального, экономического, информационного и организационного характера, направленный на обеспечение населения товарами, в первую очередь отечественного производства, по доступным ценам в пределах территориальной доступности, на развитие инфраструктуры торговли, основанной на принципах достижения установленных нормативов минимальной обеспеченности населения Новосибирской области площадью торговых объектов, а также на создание условий для стимулирования торговли в малых и отдаленных населенных пунктах Новосибирской области.

Мероприятиями, финансируемыми из областного бюджета Новосибирской области, являются организация и проведение ярмарок товаропроизводителей и субъектов малого и среднего предпринимательства, а также поддержка хозяйствующих субъектов, осуществляющих торговлю в малых и отдаленных селах Новосибирской области, в том числе с использованием мобильных объектов торговли.

Всего по итогам 2017 года субсидию на компенсацию части транспортных расходов по доставке товаров первой необходимости в отдаленные села, начиная с 11 км от районных центров, получили 59 хозяйствующих субъектов на общую сумму 9 млн. рублей. Благодаря государственной поддержке торговые организации обеспечивают бесперебойное снабжение жителей 432 населенных пунктов, расположенных за 11 км от районных центров. В 454 розничных магазинах и 6 автолавках обеспечено наличие утвержденного ассортимента товаров первой необходимости с уровнем цен, не превышающим среднестатистические цены по Новосибирской области, что улучшило качество жизни сельского населения.

По данным Новосибирскстата, доля хозяйствующих субъектов в общем числе опрошенных, считающих, что состояние конкурентной среды в розничной торговле улучшилось за 2017 год, составила 38,2% (при плановом значении 47,9%). Вместе с тем, доля хозяйствующих субъектов в общем числе опрошенных, считающих, что антиконкурентных действий областных исполнительных органов государственной власти и местного самоуправления в сфере розничной торговли стало меньше за истекший год, составила 14,5% (при плановом значении 5,3%).

Рынок перевозок пассажиров наземным транспортом

Недостаточность правового регулирования на федеральном уровне организации рынка услуг автомобильного и городского наземного электрического пассажирского транспорта приводит к тому, что зачастую не удается сформировать понятный и прозрачный рынок регулярных перевозок на принципах свободной конкуренции.

Механизмы административного регулирования иногда на деле становятся административными барьерами, что приводит к конфликту интересов, причем пострадавшей стороной, как показывает практика, может оказаться как частный, так и муниципальный перевозчик.

В реестр межмуниципальных маршрутов Новосибирской области, организуемых министерством транспорта и дорожного хозяйства Новосибирской

области, включено 143 межмуниципальных автобусных маршрута, в том числе: 49 межмуниципальных маршрутов внутриобластного (междугородного) сообщения, на которых задействовано 257 автобусов и 94 межмуниципальных автобусных маршрута пригородного сообщения, на которых задействовано 996 автобусов.

Законодательством Новосибирской области полностью урегулированы вопросы организации транспортного обслуживания населения на территории Новосибирской области.

Барьеров для «входа» перевозчиков на рынок транспортных услуг по регулярным пригородным и межмуниципальным автобусным маршрутам на территории Новосибирской области нет.

Условия и процедура конкурсного отбора прописаны в региональных нормативных правовых актах и в конкурсной документации, которая размещается, на сайте Минтранс Новосибирской области.

Любой перевозчик имеет право подать заявку для участия в конкурсе.

В результате проведения конкурсов удалось привлечь для работы на регулярных автобусных маршрутах перевозчиков, предоставивших наилучшие условия транспортного обслуживания пассажиров, основным из которых является обновленный подвижной состав и обеспечение условий безопасности пассажирских перевозок.

В 2014 году проведено 4 конкурса (28 автобусных маршрутах, 333 автобуса), в 2015 году проведено 2 конкурса (34 автобусных маршрута, 97 автобусов), в 2016 году конкурсы не проводились.

В 2017 году проведено 7 конкурсов (маршруты №№ 314, 326, 139, 189, 189д, 227, 234, 138, 280), на 9 автобусных маршрутах было задействовано 40 автобусов. В 2018 году продолжится практика привлечения перевозчиков всех форм собственности для работы на межмуниципальных маршрутах регулярного сообщения.

Отдельно стоит отметить организацию пассажирских перевозок в сельских муниципальных районах Новосибирской области. Районные автотранспортные предприятия в 2017 году осуществляли перевозки пассажиров по 526 автобусным маршрутам, в том числе 470 – по внутрирайонным маршрутам, 56 – по городским (внутрипоселковым) маршрутам. При этом задействовано подвижного состава с общим количеством 476 автобусов, в том числе: 366 единиц – на внутрирайонных маршрутах, 110 единиц – на городских (внутрипоселковых) маршрутах.

Данные показатели свидетельствуют о том, что в сельской местности пассажирские перевозки планомерно убыточные и требуют финансовой поддержки за счет областного и муниципальных бюджетов. При проведении конкурсов победителями становятся районные автотранспортные предприятия не муниципальных форм собственности и муниципальные транспортные предприятия, которые исторически осуществляют комплексное транспортное обслуживание населения всего района, как на экономически рентабельных внутрирайонных маршрутах, так и на нерентабельных (убыточных).

Следует отметить, что объемы возмещения затрат на перевозку граждан льготных категорий, имеющих право на меры социальной поддержки, за счет

средств областного бюджета и местных бюджетов в виде субсидий, не покрывают в полном объеме расходы перевозчиков на их перевозки.

При этом собственные доходы предприятий от перевозки пассажиров сокращаются из-за отсутствия стабильного пассажиропотока, неменяющихся на протяжении значительного времени транспортных тарифов, из-за постоянно растущей стоимости топлива и запасных частей. Вследствие чего, рынок сельских пассажирских перевозок малопривлекателен и малоконкурентен.

Как правило, значительная конкуренция возникает на рынке муниципальных городских, межмуниципальных пригородных автобусных маршрутных перевозок и коммерческих «маршрутных такси».

Более половины опрошенных пассажиров считают маршрутное такси наиболее популярным и наиболее часто используемым видом общественного транспорта.

Люди пожилого возраста чаще предпочитают традиционный общественный транспорт городского типа. Вместе с тем многие пассажиры могут заменить свой постоянный вид транспорта на другой (например, поменять маршрутное такси на автобус, трамвай, троллейбус), первый подошедший к остановке.

Это значит, что услуги различных видов транспорта на территории крупных населенных пунктов в определенной степени взаимозаменяемы и конкурентоспособны.

Вопросы по организации регулярных перевозок пассажиров и багажа автомобильным и городским наземным электрическим транспортом по муниципальным маршрутам регулярных перевозок в границах областного центра - города Новосибирска, регулируются постановлением мэрии города Новосибирска от 30.08.2016 № 3940 «О положении об организации регулярных перевозок пассажиров и багажа по муниципальным маршрутам регулярных перевозок в границах города Новосибирска».

На сегодняшний день муниципальная маршрутная сеть города Новосибирска включает 158 маршрутов, из которых 55 маршрутов - по нерегулируемому тарифу (без предоставления субсидий и обслуживаемых немunicipальными перевозчиками) и 103 маршрута – по регулируемому тарифу (с предоставлением субсидий), в том числе:

- муниципальные перевозчики:
- МКП «ГЭТ» - 25 маршрутов (трамвай – 12, троллейбус – 13);
- МКП «ПАТП-4» - 15 маршрутов (13 – всевозможных, 2 – летних);
- немunicipальные перевозчики – 63 маршрута.

В настоящее время департаментом транспорта и дорожно-благоустроительного комплекса мэрии города Новосибирска выдано 36 свидетельств на маршруты по нерегулируемым тарифам, заключено 216 договоров с немunicipальными перевозчиками, как по регулируемым, так и по нерегулируемым тарифам.

Учитывая, что основная часть договоров по муниципальным маршрутам с регулируемым тарифом заключена до 2022 – 2023 годов, льготы на открытый конкурс формируются на свободные вакансии по установленным маршрутам и на маршруты по договорам с истекшим сроком действия.

За 2015 год управлением пассажирских перевозок мэрии г. Новосибирска проведено 5 конкурсов, за 2016 год – 2 конкурса, за 2017 год – 2 конкурса.

По состоянию на 01.12.2017 года регулярные перевозки в границах города Новосибирска осуществляют 73 перевозчика различных форм собственности, в том числе 3 муниципальных предприятия, 37 организаций немуниципальной собственности и 33 индивидуальных предпринимателя.

Аналогичные процессы конкурсного привлечения перевозчиков на рынок транспортных услуг протекает и в других городских округах Новосибирской области.

Для крупных частных перевозчиков конкурсы на право работы на городских рынках пассажирских перевозок становятся нормальным рабочим процессом, а для малых предприятий и индивидуальных предпринимателей этот барьер зачастую непреодолим, поскольку условием допуска к участию в конкурсах является, как правило, одновременное наличие большого числа крупных транспортных средств. Поэтому активно идут процессы самоорганизации перевозчиков, объединения в некоммерческие партнерства, союзы, ассоциации хозяйствующих субъектов, работающих на рынке пассажирских перевозок.

Одним из самых сложных для регулирования видов предпринимательства в сфере транспортных услуг признана деятельность такси. Это объясняется следующими факторами:

- большое количество субъектов предпринимательства, вследствие чего возникает проблема контроля и борьбы с нелегальными извозчиками;
- такси - это единственный общественный транспорт, в котором договор фрахтования транспортного средства заключается в устной форме.

На сегодняшний день такси, как отрасль экономики, переживает глубокий кризис. Существует ряд нерешенных проблем, на первом месте среди которых слабая законодательная база, регулирующая таксомоторные перевозки. Вследствие этого на рынке таксомоторных перевозок появились новые игроки – независимые диспетчерские, такие как Яндекс.Такси, Uber, Get и другие.

В настоящее время Минтранс Новосибирской области выдано 4123 разрешения на осуществление деятельности по перевозке пассажиров и багажа легковым такси на территории Новосибирской области, из которых 2168 разрешений выдано индивидуальным предпринимателям и 1962 юридическим лицам. На данном рынке транспортных услуг полностью отсутствуют муниципальные перевозчики.

Рассматривая пассажирские перевозки в комплексе нельзя не отметить и конкуренцию между различными видами транспорта. По основным направлениям межмуниципального транспортного сообщения на территории Новосибирской области взаимодействуют и дополняют друг друга различные виды пассажирского транспорта:

- железнодорожный транспорт в пригородном сообщении;
- внутренний водный транспорт в пригородном сообщении;
- регулярные автобусные маршруты пригородного и внутриобластного сообщения;

- перевозки пассажиров служебным и ведомственным автомобильным транспортом (в том числе туристические поездки);
- индивидуальные перевозки пассажиров легковыми автомобилями такси;
- индивидуальные поездки личного транспорта населения.

Рынок транспортных услуг, как саморегулируемая система, чутко реагирует на колебания пассажиропотоков, условия скоростного комфорта и сервисного обслуживания, обеспечения качества и безопасности перевозки, изменения транспортной тарифной политики.

Каждый из них востребован в общем объеме транспортных услуг и занимает соответствующую нишу.

Исключение составляют перевозчики, не имеющие договорных отношений с уполномоченными органами власти в сфере пассажирских перевозок, которые вносят дисбаланс в организацию транспортного обслуживания населения, не обеспечивают условия качества и безопасности транспортных услуг, снижают доходную составляющую действующих перевозчиков в часы максимальной транспортной нагрузки и не несут ответственности за нерентабельные перевозки и особенно перевозки в вечернее время.

Подводя итоги, можно сказать, что рынок услуг автомобильного и городского наземного электрического пассажирского транспорта на территории Новосибирской области формируется исходя из принципов свободной конкуренции.

Минтранс Новосибирской области, органами местного самоуправления городских округов и муниципальных районов Новосибирской области предпринимаются все необходимые меры по обеспечению доступности транспортных услуг на конкурсной основе для перевозчиков различных форм собственности, а работа действующих перевозчиков находится по контролю исполнительных органов государственной власти, Зап-Сиб МУГАДН и УГИБДД Новосибирской области с целью обеспечения качества транспортного обслуживания населения, безопасности осуществления пассажирских перевозок и пресечения незаконной деятельности владельцев частного извоза.

Кроме того, формирование и ведение Реестра субъектов естественных монополий, в отношении которых осуществляется государственное регулирование, согласно Федеральному закону от 17.08.1995 № 147-ФЗ «О естественных монополиях», относится к полномочиям Федеральной антимонопольной службы России. Реестр субъектов естественных монополий (далее – реестр) размещен на официальном сайте Федеральной антимонопольной службы России. По Новосибирской области в данный реестр включены: ОАО «Экспресс Пригород», ОАО «Аэропорт Толмачево», ОАО «Новосибирский речной порт» и ФБУ «Администрация Обского бассейна внутренних водных путей».

Минтранс Новосибирской области ведет постоянную работу по взаимодействию с субъектами естественной монополии в сфере транспорта. Раскрытие информации о деятельности, инвестиционных программах и отчетах об их реализации осуществляется субъектами согласно Постановлению

Правительства Российской Федерации от 27.11.2010 № 938 на установленных интернет-порталах в информационно-телекоммуникационной сети «Интернет».

Рынок связи

Для развития сферы услуг связи Новосибирской области свойственны общероссийские тенденции, характеризующиеся активным внедрением новых технологий приема и передачи информации.

В направлении повышения качества услуг связи происходит расширение спектра их предоставления; интеграция телекоммуникационных сетей, трансформация участников рынка в операторов, предоставляющих не отдельные виды, а комплекс услуг связи.

Наиболее территориально развитой сетью связи является сеть почтовой связи Федерального государственного унитарного предприятия «Почта России» (далее – ФГУП «Почта России»). Управление федеральной почтовой связи Новосибирской области – филиала ФГУП «Почта России» насчитывает на конец 2017 года 788 отделений почтовой связи, из них 100 – расположены в городе Новосибирске, оставшиеся 688 отделений почтовой связи – в сельской местности и административных центрах области.

ФГУП «Почта России» осуществляет широкий спектр услуг: свыше 80 почтовых, финансовых, инфокоммуникационных и прочих услуг. На базе отделений почтовой связи действуют пункты коллективного доступа в сеть Интернет. При этом ФГУП «Почта России» регулярно проводит мероприятия, направленные на оптимизацию работы и модернизацию сети почтовой связи.

Наиболее востребованным видом связи остается подвижная сотовая связь, в том числе предоставление мобильного доступа в сеть Интернет.

Услуги сотовой связи в регионе предоставляют четыре крупных оператора: ПАО «ВымпелКом» (региональная дирекция региона «Восток»), «Мобильные ТелеСистемы» (филиал в Новосибирской области), ПАО «МегаФон» (Сибирский филиал), ООО «Т2 Мобайл» (макрорегиональный филиал «Сибирь»). Зона действия их базовых станций охватывает порядка 77% территории области, услуги сотовой связи стандарта 2G доступны 92% населения области, услуги 3G доступны 80% населения.

На начало 2017 года проникновение подвижной радиотелефонной (сотовой) связи (число абонентских устройств сотовой связи (сим-карт)) на 100 человек населения в Новосибирской области составило 177,3 единиц.

Ежегодно в Новосибирской области растет число пользователей сети Интернет. Основным фактором роста остается развитие сетей широкополосного доступа к мультисервисным сетям как в секторе фиксированной, так и в секторе мобильной связи. За период 2011–2016 годов рост числа абонентов фиксированного и мобильного широкополосного доступа в Интернет на 100 человек населения по Новосибирской области составил соответственно 61,2% и 11,9 %. По итогам 2016 года число указанных абонентов в регионе составило 32,4 абонентов фиксированного широкополосного доступа и 61,3 абонентов мобильного широкополосного доступа на 100 человек населения. Общее число пользователей сети Интернет на 100 человек населения в Новосибирской области

в 2016 году составило 73.

На территории региона продолжают развиваться современные транспортные сети операторов связи на базе волоконно-оптических линий передачи данных, которые обеспечивают существенное повышение пропускной способности каналов связи. Так, суммарная протяженность волоконно-оптических линий операторов связи, действующих на территории Новосибирской области, в настоящее время превышает 100000 км.

С учетом рекомендаций Министерства связи и массовых коммуникаций Российской Федерации с 2016 года мероприятия подпрограммы «Развитие информационно-телекоммуникационной инфраструктуры на территории Новосибирской области» государственной программы Новосибирской области «Развитие инфраструктуры информационного общества Новосибирской области на 2015-2020 годы» синхронизированы с федеральным проектом по устранению цифрового неравенства (далее – проект УЦН). В рамках проекта УЦН до конца 2018 года планируется ввести в 279 населенных пунктах Новосибирской области с численностью от 250 до 500 человек точки широкополосного доступа к сети Интернет, подключаемые с использованием волоконно-оптической линии связи (далее – ВОЛС) и обеспечивающие возможность передачи данных на пользовательское оборудование со скоростью не менее чем 10 Мбит/с.

Средства областного бюджета Новосибирской области направляются на достройку ВОЛС в населенные пункты численностью свыше 500 жителей, мимо которых транзитом проходит кабель, прокладываемый в рамках проекта УЦН, а также на строительство антенно-мачтовых сооружений для размещения оборудования подвижной радиотелефонной связи. Построенные ВОЛС при этом будут использоваться не только для обеспечения предоставления услуг фиксированного широкополосного доступа в Интернет, но и в качестве транспортных каналов связи для сотовых операторов, что позволяет, в том числе, повысить инвестиционную привлекательность этих населенных пунктов для сотовых операторов.

В направлении развития телефонной связи на территории региона продолжается замена устаревшего аналогового коммутационного оборудования на современное, использующее цифровые методы передачи информации. В настоящее время номерная емкость стационарной телефонной сети Новосибирской области составляет около 1 200 тысяч номеров. На начало 2017 года, по данным ОАО «Ростелеком», доля цифровых автоматических телефонных станций (далее – АТС) от общего числа АТС составила по Новосибирской области порядка 58%.

На территории региона по итогам 2016 года зарегистрировано около 550 предприятий связи. Объем доходов от услуг связи по итогам 2016 года составил 32 022,3 млн. рублей, что на 4,3% превышает уровень 2015 года.

Таблица 2

Структура доходов организаций Новосибирской области от услуг связи, оказанных населению в 2016 году

Наименование услуг	2016 год, млн. рублей	в % к итогу 2016 года	2016 год/ 2015 год, %	2015 год/ 2014 год, %	2014 год/ 2013 год, %
Доходы от услуг связи, всего	32 022,3	100,0	105,6	102,3	103,6
в том числе:					
междугородная и международная телефонная	934,3	2,9	90,4	79,9	101,2
местная телефонная	2431,3	7,6	94,6	100,7	95,0
документальная электросвязь	9253,7	28,9	111,3	109,4	161,4
подвижная связь	9680,5	30,2	105,3	96,0	83,7
почтовая	2424,9	7,6	115,9	109,1	109,0
проводное вещание	48,3	0,2	73,3	185,1	83,8
радиосвязь, радиовещание, телевидение, спутниковая связь	1101,2	3,4	108,7	92,4	103,3
прочие услуги связи	6148,1	19,2	101,8	108,2	98,3

В общей структуре доходов от услуг связи, оказанных населению в 2016 году, основную часть занимают доходы от услуг подвижной связи (30,2%). Все менее востребованными становятся услуги местной, междугородной и международной телефонной связи, а также проводного радиовещания. Сохраняется устойчивая тенденция к снижению доли доходов от международной и междугородной телефонной связи, подвижной связи.

Динамика изменения индексов тарифов на услуги связи, влияющих в частности на уровень доходов от данных услуг, приведена в таблице 3.

Таблица 3

Индексы тарифов и цен на услуги связи в Новосибирской области

	2011	2012	2013	2014	2015	2016
Индекс цен на услуги связи населению, %	104,6	97,8	104,4	102,6	104,0	100,1
Индекс тарифов на услуги связи для юридических лиц, %	118,0	102,3	99,8	101,3	103,6	103,2

В рамках реализации федеральной целевой программы «Развитие телерадиовещания в Российской Федерации на 2009-2018 годы» ведется обеспечение населения региональным цифровым эфирным телерадиовещанием.

На территории Новосибирской области работают 59 станций вещания пакета цифровых телеканалов РТРС-1 (первый мультиплекс). В состав первого мультиплекса входят 10 цифровых общедоступных бесплатных телеканалов: Первый канал, Россия-1, Матч ТВ, НТВ, Петербург-5 канал, Россия-К, Россия-24, Карусель, Общественное телевидение России, ТВ Центр и три радиoproграммы

«Радио России», «Маяк», «Вести-FM». В зоне уверенного приема цифрового эфирного телевизионного вещания находится большинство крупных населенных пунктов области и расчетный охват населения Новосибирской области цифровым телевизионным вещанием первого мультиплекса составляет 2588049 от общего количества населения Новосибирской области.

На базе инфраструктуры первого мультиплекса ведется строительство государственной сети цифрового эфирного телерадиовещания второго мультиплекса (РТРС-2). В состав второго мультиплекса входят 10 цифровых каналов: «РЕН ТВ», «Спас», «СТС», «Домашний», «ТВ-3», «Спорт Плюс», «Звезда», «МИР», «ТНТ», «МУЗ ТВ». В Новосибирске и г. Искитиме осуществляется вещание пакета РТРС-2. Расчетный охват населения (г. Новосибирск и г. Искитим) цифровым телевизионным вещанием второго мультиплекса в настоящее время составляет 69,03%.

Барьерами входа на рынок связи являются:

а) экономические ограничения:

необходимость осуществления значительных первоначальных капитальных вложений при длительных сроках окупаемости этих вложений;

ограниченная доступность финансовых ресурсов и затраты на аренду телефонной канализации, световых опор и троллейбусных опор, прокладку телефонных кабелей и ВОЛС в домах ТСЖ, управляющих компаний;

издержки получения доступа к необходимым ресурсам и правам интеллектуальной собственности, издержки на рекламу, издержки на получение информации;

б) административные ограничения:

получение лицензии на оказание услуг связи;

в) прочие:

поведение действующих на данном рынке крупных игроков в части установления тарифов аренды магистрального трафика;

опережение темпов спроса на услуги высокоскоростного доступа к сети Интернет над технической возможностью сетевого оборудования провайдеров.

Рынок услуг социального обслуживания населения

Министерством труда и социального развития Новосибирской области проводится активная работа по разгосударствлению рынка социальных услуг путем привлечения в сферу социального обслуживания населения социально ориентированных некоммерческих организаций (далее – СОНКО).

В Новосибирской области барьеры для вступления СОНКО в реестр поставщиков социальных услуг отсутствуют.

Любая фактически действующая организация (индивидуальный предприниматель) вправе подать заявление о включении в реестр поставщиков социальных услуг (постановление Правительства Новосибирской области от 20.10.2014 № 420-п «Об утверждении порядка формирования и ведения реестра поставщиков социальных услуг»).

Отдельных требований для включения в реестр поставщиков социальных услуг об исполнении организацией (индивидуальным предпринимателем)

профессиональных стандартов, к штатному расписанию, к сроку работы, к содержанию устава вышеуказанным постановлением не установлено.

Поставщики социальных услуг, оказывающие гражданам социальные услуги, предусмотренные индивидуальной программой, не участвующие в выполнении государственного задания, имеют право на компенсацию расходов, связанных с предоставлением услуг (постановление Правительства Новосибирской области от 09.02.2016 № 49-п «О размере и порядке выплаты компенсации поставщикам социальных услуг, предоставляющим гражданам социальные услуги, предусмотренные индивидуальной программой, включенным в реестр поставщиков социальных услуг в Новосибирской области, но не участвующим в выполнении государственного задания (заказа)»).

Тарифы на социальные услуги утверждены приказом департамента по тарифам Новосибирской области от 29.12.2014 № 502-ТС «Об установлении предельных максимальных тарифов на социальные услуги, предоставляемые поставщиками социальных услуг получателям социальных услуг на территории Новосибирской области».

На 01.01.2018 в реестр поставщиков социальных услуг вошли 126 организаций, в том числе 36 некоммерческих, 1 – коммерческая организация.

В соответствии с мониторингом, проведенным министерством труда и социальной защиты Российской Федерации в 2017 году, Новосибирская область относится к числу регионов, имеющих лучший региональный опыт по оказанию социальных услуг населению с использованием негосударственных организаций, наряду с г. Санкт-Петербургом, Пермским краем и Ханты-Мансийским автономным округом.

В 2017 году проведена работа по внесению изменений в государственную программу в части расширения спектра социальных услуг, предоставляемых пожилым гражданам и инвалидами, оказываемых негосударственными (немуниципальными) организациями в рамках субсидий за счет средств государственной программы.

В отчетном периоде заключено соглашение с обществом с ограниченной ответственностью «Новосибирское производственное предприятие «Полимерлайн» (800 тыс. руб.) на оснащение одного действующего рабочего места путем приобретения и установки дополнительного оборудования для осуществления производственной деятельности, связанной с расширением ассортимента выпускаемой продукции. Произведен монтаж и настройка оборудования, что обеспечило занятость двух инвалидов.

Оказана финансовая поддержка 24-м СОНКО (5508,55 тыс. руб.), в том числе на организацию и проведение социально значимых мероприятий и ежегодных духовно-просветительских благотворительных акций корабля-церкви «Андрей Первозванный» и поезда памяти «За духовное возрождение России». В рамках акций малообеспеченным гражданам были оказаны квалифицированные консультационные услуги и представлена адресная социальная помощь (натуральную помощь получили 648 семей).

Заключено 14 соглашений с СОНКО на оказание государственной поддержки, в т.ч. на предоставление реабилитационных услуг инвалидам (3150 тыс. руб.).

Содействие развитию негосударственных (немуниципальных) социально ориентированных некоммерческих организаций

В течение отчетного периода продолжалась работа по планомерному вовлечению негосударственных поставщиков социальных услуг к оказанию услуг семьям с детьми, а именно:

- автономной некоммерческой организацией «Ассоциация «Санрайз» оказаны услуги по кратковременному пребыванию в группе детей-инвалидов с органическим поражением центральной нервной системы, нарушениями функций опорно-двигательного аппарата, с глубоким нарушением зрения, не утративших способность к самообслуживанию (услуги предоставлены 40 детям-инвалидам);

- благотворительным фондом «Защити жизнь» предоставлена помощь детям в возрасте от 0 до 18 лет с неизлечимыми, угрожающими жизни и ограничивающими жизнь заболеваниями и их семьям (помощь оказана 30 семьям); оказаны услуги 22 семьям, дети в которых перенесли онкологические заболевания, в рамках программы «Семейные выходные»;

- предоставлены услуги семьям (одиноким родителям) с детьми, находящимся в трудной жизненной ситуации, в том числе с обеспечением предоставления временного проживания беременным женщинам, женщинам с несовершеннолетними детьми. 67 семей с 87 детьми получили услуги Религиозной организации Католический центр «Каритас Преображенской Епархии в Новосибирске»;

- Новосибирской Региональной Общественной организацией Школа здорового образа жизни «ВИТА ПЛЮС» обеспечено конфликтологическое консультирование 40 семей и семейной медиации по вопросам, затрагивающим психосоциальное благополучие ребенка; организовано обучение и поддержка 32 специалистов;

- Новосибирской городской общественной организацией «День аиста» проведена подготовка семей к принятию некровного ребенка в рамках «Школы усыновителей»; организовано психологическое сопровождение семей, принявших на воспитание детей-сирот и детей, оставшихся без попечения родителей;

- Новосибирской областной общественной организацией помощи семьям с детьми и детям-инвалидам «Первоцвет» организован патронаж 50 семей, воспитывающих детей-инвалидов, проживающих в отдаленных населенных пунктах; обеспечено дистанционное сопровождение 50 семей с детьми-инвалидами (дистанционная школа «Учимся вместе») для оказания им высококвалифицированной консультативной помощи, информационно-методической и социально-педагогической поддержки;

- 40 детей-инвалидов в возрасте от 3 до 18 лет, проживающих на территории Новосибирской области, прошли реабилитацию с помощью лечебной верховой езды на базе автономной некоммерческой организации «Оздоровительный центр иппотерапии»;

- Новосибирской региональной общественной организацией «Спортивно-профессиональный клуб Успех» проведены занятия по адаптивной физической культуре и спорту для 40 детей-инвалидов и детей с ограниченными возможностями здоровья, а также обучение 40 родителей (законных представителей) детей-инвалидов и детей с ограниченными возможностями здоровья элементам адаптивной физической культуры и возможностям ее применения для реабилитации и социальной адаптации детей;

- общественной организацией «Новосибирская областная организация Всероссийского общества инвалидов» обеспечено участие двух детей-инвалидов с сопровождающими лицами в международном творческом фестивале;

- проведено социально значимое мероприятие День семьи, направленное на повышение роли в обществе семьи, материнства и детства, организатором которого выступило Негосударственное учреждение дополнительного образования «Центр Образовательных Услуг» (участниками мероприятия стали 150 человек);

- городской общественной организацией инвалидов «Общество «ДАУН СИНДРОМ» оказаны услуги ранней помощи детям с врожденными пороками развития или генетическими нарушениями от 0 до 3 лет (30 семей); проведена серия информационно-просветительских и социальных мероприятий, направленных на формирование толерантного отношения в обществе к детям-инвалидам, улучшение качества жизни детей с инвалидностью (лекции посетили 100 человек);

- проведен образовательный курс по обучению 6 специалистов и 6 родителей технологиям обучения ориентированию незрячих детей и цикл занятий для 20 незрячих детей по ориентированию в пространстве, организованный Новосибирской межрегиональной общественной организацией инвалидов «Ассоциация «ИНТЕГРАЦИЯ» Общероссийской общественной организации инвалидов – Российского союза инвалидов;

- автономной некоммерческой организацией «Центр помощи детям ДИАДА+1» организовано повышение компетенции 40 родителей, воспитывающих детей с расстройством аутистического спектра, по реализации индивидуальной программы реабилитации ребенка, применению методов и технологий реабилитации, а также обеспечена разработка методического пособия для специалистов социальных служб, работающих с семьями;

- некоммерческим партнерством «Агентство Культурно-Социальной работы» проведены индивидуальные и групповые занятия для 25 семей, а именно детей с расстройствами аутистического спектра и их родителей; оказана помощь в проведении Дня знаний (участники мероприятия 120 детей);

- проведена комплексная реабилитация 30 детей-инвалидов на базе общественной организации «Кировская местная организация Всероссийского Общества Инвалидов»;

- благотворительным фондом «Дети России – Будущее Мира» оказано содействие приемным родителям в преодолении депривации кровных связей своих воспитанников;

- автономной некоммерческой организацией «Институт Дианализа» проведены тренинги с 33 специалистами, направленные на повышение эффективности взаимодействия с подростками, временно находящимися в учреждениях социального обслуживания, и с 45 подростками с целью повышения их интереса к собственной жизни и принятия ответственности за свою судьбу;

- проведен обучающий курс о ведении домашнего хозяйства, взаимоотношениях в семье и родительской ответственности для семей, оказавшихся в трудной жизненной ситуации, организованный Новосибирской городской общественной организацией Негосударственный центр поддержки семей и детей «Вместе»;

- состоялась серия мероприятий, направленных на социализацию и интеграцию детей-инвалидов и детей с ограниченными возможностями здоровья для полноценной и активной жизни в социуме (организатор - Межрегиональная общественная организация Центр общественного здоровья);

- Новосибирским городским общественным Фондом поддержки и развития Муниципального бюджетного социального (коррекционного) образовательного учреждения для обучающихся, воспитанников с ограниченными возможностями здоровья города Новосибирска «Специальная (коррекционная) школа-интернат №152 VI, VIII вида» проведена реабилитация и социализация детей-инвалидов, детей с ограниченными возможностями здоровья; обеспечена активная поддержка 90 родителей детей-инвалидов и детей с ограниченными возможностями здоровья путем проведения занятий по адаптивной физической культуре;

- Межрегиональной общественной организацией «Лига избирательниц Сибири» обеспечено проведение Дня семьи, любви и верности (участниками мероприятия стали 120 человек); организована церемония награждения стипендией Губернатора Новосибирской области 60 одаренных детей-инвалидов;

- Городской общественной организацией Центр адаптации детей-инвалидов и инвалидов с детства с церебральным параличом «ЦАДИ» реализован социально значимый проект «Познай себя и свои возможности. Скалодром» для 10 семей;

- проведена комплексная реабилитация 40 детей-инвалидов с поражением центральной нервной системы и опорно-двигательного аппарата в возрасте от 3 лет до 17 лет (включительно), при участии их родителей (законных представителей) или лиц их заменяющих на базе общества с ограниченной ответственностью «Реабилитационный центр «ОРТОС»;

- обществом с ограниченной ответственностью «Партнер» предоставлены услуги «Социальное такси» для детей-инвалидов, детей с нарушениями опорно-двигательного аппарата (2000 часов);

- проведено социально значимое мероприятие День матери, организованное автономной некоммерческой организацией дополнительного образования Школа иностранных языков «Меркурий Файв»;

- обеспечено участие делегации Новосибирской области в VIII Всероссийской выставке-форуме «Вместе - ради детей! Вместе с семьей» при поддержке общества с ограниченной ответственностью «К-2»;

- предоставлены услуги обществом с ограниченной ответственностью «ПИК» по проведению Дня отца.

В рамках государственной программы предоставлена финансовая поддержка: обществу с ограниченной ответственностью «Реабилитационный центр «ОРТОС» на оказание услуг по комплексной реабилитации 134 граждан, имеющих нарушения опорно-двигательного аппарата - 7255 тыс. руб.; обществу с ограниченной ответственностью «Партнер» на предоставление услуг «социальное такси» -1250 тыс. руб. (осуществлено 2500 поездок); Новосибирской региональной Общественной организации Всероссийского общества глухих на выполнение услуг по сурдопереводу – 300 тыс. руб. (предоставлено 350 услуг 206 инвалидам); общественной организации «Новосибирская областная организация Всероссийского общества инвалидов» - 448,4 тыс. руб. (предоставлена помощь 547 инвалидам) и Новосибирской областной организации Общероссийской общественной организации инвалидов «Всероссийское ордена Трудового Красного Знамени общество слепых» на оказание услуг по комплексному сопровождению инвалидов по зрению - 350 тыс. руб. (предоставлена помощь 403 инвалидам); обществу с ограниченной ответственностью «Пик» на издание и тиражирование (180 экз.) методической литературы по новым реабилитационным технологиям и методических рекомендаций по социально-психологической, социокультурной, социально-средовой, социально-педагогической реабилитации - 34 тыс. руб.; 5-ти санаториям Новосибирской области (АО «Санаторий «Краснозерский», ООО «Санаторий «Парус», ОАО «Санаторий «Доволенский», АО «Санаторий «Тогучинский», ООО «Золотой берег») для организации оздоровления 486 ветеранов войны и труда - 8849,9 тыс. руб.; автономной некоммерческой организации дополнительного профессионального образования Учебно-консультативный центр «Экселенс» и автономной некоммерческой организации дополнительного профессионального образования «Учебный центр «Парус» на обучение 1060 неработающих пенсионеров компьютерной грамотности - 1555,7 тыс. руб.

Проблемы развития рынка услуг социального обслуживания населения:

1. Низкая стоимость тарифов. Тарифы формируются на основании подушевых нормативов финансирования социальных услуг, рассчитанных в соответствии с методическими рекомендациями по расчету подушевых нормативов финансирования социальных услуг, утвержденными постановлением Правительства Российской Федерации от 01.12.2014 № 1285 «О расчете подушевых нормативов финансирования социальных услуг». Низкая стоимость тарифов, при отсутствии иного целевого финансирования, не покрывает всех затрат общественных организаций на оказание социальных услуг населению.

2. Недостаточность ресурсов для обеспечения финансовой поддержки общественных организаций, предоставляющих социальные услуги населению Новосибирской области.

3. Низкая конкурентоспособность, отсутствие у альтернативных поставщиков:

необходимых помещений;

материально-технической базы для оказания услуг (в т.ч. реабилитационного и диагностического оборудования, мебели, мягкого инвентаря и др.);

стабильного кадрового состава.

4. Недостаточность уровня взаимодействия с другими организациями и ведомствами (в том числе отсутствие условий для электронного обмена документов, отсутствие возможности подключения к базам данных).

В связи с этим, для развития рынка социальных услуг требуется:

усилить меры поддержки СОНКО, установленные Законом Новосибирской области от 07.11.2011 № 139-ОЗ «О государственной поддержке социально ориентированных некоммерческих организаций в Новосибирской области» (в частности, имущественную и финансовую поддержку);

увеличить объем лимитов, выделяемых на финансовую поддержку общественных организаций;

продолжить работу по включению СОНКО в число соисполнителей мероприятий социальных проектов и программ, заявляемых на конкурсные отборы, проводимые Фондом поддержки детей, находящихся в трудной жизненной ситуации;

продолжить работу по оказанию СОНКО содействия в повышении кадрового потенциала их специалистов, по предоставлению им информационной и методической поддержки;

выработать алгоритм взаимодействия (в том числе и обмена информацией) органов власти, их подведомственных организаций, при выступлении общественной организации в качестве поставщика социальных услуг по индивидуальной программе предоставления социальных услуг.

Рынок высшего образования

На территории Новосибирской области осуществляют образовательную деятельность 17 государственных образовательных организаций высшего образования, включая 16 вузов федерального подчинения, из них 2 военных вуза, 1 вуз Федеральной службы безопасности Российской Федерации, 1 государственный вуз областного подчинения, 7 частных вузов, 2 духовные образовательные организации высшего образования. Кроме этого, образовательная деятельность по программам высшего образования осуществляется в 6 филиалах вузов Москвы, Санкт-Петербурга, Томска, НГПУ.

Подготовка кадров по программам высшего образования на территории Новосибирской области ведется более чем по 500 направлениям и специальностям 54 укрупненных групп направлений и специальностей. Численность обучающихся по программам бакалавриата, специалитета, магистратуры составляет около 106 тыс. человек. Ежегодно в вузы, расположенные в Новосибирской области поступает порядка 29 тыс. человек, выпускается - 24 тыс. человек.

По данным исследования РАНХиГС, Новосибирская область входит в десятку лидеров 2017 года (на 9 месте) по обороту средств от образовательной деятельности, полученных образовательными организациями от иностранных граждан и иностранных юридических лиц.

Поддержка рынка высшего образования Новосибирской области осуществляется в рамках мероприятий Государственной программы «Развитие

образования, создание условий для социализации детей и учащейся молодежи в Новосибирской области на 2015-2025 годы».

Подпрограмма 4: «Государственная поддержка развития образовательных организаций высшего образования, расположенных на территории Новосибирской области».

Цель подпрограммы 4: повышение конкурентоспособности образовательных организаций высшего образования, расположенных на территории Новосибирской области, и существенное увеличение их вклада в социально-экономическое развитие Новосибирской области.

Задача 1 подпрограммы 4: активизация интеграционных процессов образовательных организаций высшего образования, расположенных на территории Новосибирской области, с областными исполнительными органами государственной власти Новосибирской области, научными организациями, промышленными предприятиями, общеобразовательными организациями Новосибирской области.

В рамках названной подпрограммы в 2017 году фактически профинансировано на поддержку рынка высшего образования Новосибирской области денежных средств на сумму 24 53,1 тыс. руб.

Новосибирская область является одним из пилотных регионов Российской Федерации, участвующим в реализации приоритетного проекта «Экспорт российского образования». Приоритетный проект утвержден на заседании 30 мая 2017 года президиумом Совета при Президенте Российской Федерации по стратегическому развитию и приоритетным проектам.

Для организации системной работы по продвижению высшего образования за рубежом в рамках названного приоритетного проекта утверждена межведомственная рабочая группа, руководство которой осуществляет заместитель министра образования Новосибирской области О.Г. Орлова.

В соответствии с протоколом заседания проектного комитета по основному направлению стратегического развития Российской Федерации «Международная кооперация и экспорт» от 28.08.2017 № 56 (6) в сводном плане приоритетного проекта по функциональному направлению 5 по контрольной точке «Рекомендации по продвижению летних российских программ дополнительного образования среди иностранных школьников» за Новосибирской областью закреплена промежуточная контрольная точка: до 15.05.2018 Новосибирским государственным университетом во взаимодействии с Минобрнауки Новосибирской области, экспертами рабочих органов приоритетного проекта, межведомственной рабочей группой должны быть разработаны и направлены в Минобрнауки России рекомендации по разработке и продвижению российских программ дополнительного образования нового поколения, в том числе онлайн-курсов, для различных категорий иностранных граждан. В сводном плане федерального приоритетного проекта по функциональному направлению 8 по контрольной точке «Условия пребывания иностранных граждан в период их обучения на территории Российской Федерации» за Новосибирской областью закреплена промежуточная контрольная точка – разработка механизма государственно-частного партнерства при создании и модернизации

межвузовских кампусов для иностранных обучающихся на уровне субъекта Российской Федерации. До 20.10.2020 Минобрнауки Новосибирской области во взаимодействии с экспертами рабочих органов приоритетного проекта и межведомственной рабочей группы должны быть разработаны и направлены в Минобрнауки России рекомендации по формам и инструментам развития государственно-частного партнерства с учетом региональных особенностей субъектов Российской Федерации при создании и модернизации межвузовских кампусов для иностранных обучающихся в образовательных организациях высшего образования.

Новосибирский государственный технический университет, входящий в Консорциум российских образовательных организаций-экспортеров, участвует в реализации мероприятий 3 функционального направления приоритетного проекта.

В целях реализации на территории Новосибирской области приоритетного проекта «Развитие экспортного потенциала российской системы образования» межведомственной рабочей группой разрабатывается региональный паспорт приоритетного проекта. В региональный паспорт включаются мероприятия, способствующие привлечению в регион талантливой молодежи из-за рубежа. Вузами Новосибирской области в настоящее время по заказу Минобрнауки России ведется разработка регионального модуля федеральной программы «Благоприятная среда для иностранных обучающихся».

В качестве основных ограничений при продвижении рынка высшего образования Новосибирской области за рубежом могут рассматриваться следующие:

- нормативно-правовое обеспечение миграционно-визовых процедур в регионе, трудоустройства;
- организационное обеспечение процедур рекрутинга, приема на обучение иностранных граждан, координации деятельности образовательных организаций в регионе и взаимодействия с партнерами, маркетинга региона и региональной образовательной системы;
- информационное обеспечение в сети интернет по продвижению региональной образовательной системы, услуг и организаций, проведения он-лайн анкетирования иностранных обучающихся по актуальным проблемам обучения и пребывания в регионе;
- недостаток комфортных и безопасных средств размещения в регионе, мест досуга для иностранных обучающихся и транспортных средств;
- низкое кадровое обеспечение международных служб, организаций региона, участвующих в создании благоприятной региональной среды для иностранных учащихся;
- ограничения транспортной логистики, удаленность, неблагоприятные климатические условия;
- финансовые ограничения региональной системы образования для осуществления того или иного запланированного мероприятия по созданию благоприятной среды.

Рынок услуг физической культуры и спорта

В Новосибирской области по состоянию на начало января 2017 года функционировало 3205 учреждений и организаций, осуществляющих физкультурно-оздоровительную и спортивную работу, в том числе: 690 – дошкольных образовательных организаций, 981 – общеобразовательных организаций, 81 – образовательных организаций среднего профессионального образования, 22 – образовательных организаций высшего образования, 97 – организаций дополнительного образования детей, 594 – предприятия, учреждения, организации, 152 – учреждения и организации при спортивных сооружениях, 239 – фитнес-клубов, 163 – учреждения и организации по месту жительства и 186 – других учреждений и организаций, в том числе адаптивной физической культуры и спорта. Всего в учреждениях физической культурой и спортом занималось 802 тыс. человек.

В настоящее время Департаментом физической культуры и спорта Новосибирской области (далее – Департамент) предоставляется государственная поддержка 9 физкультурно-спортивным организациям, являющимся некоммерческими организациями, осуществляющими развитие физической культуры и спорта в Новосибирской области (правовое основание – постановление Правительства Новосибирской области от 23.01.2017г. № 24-п). Основными видами их деятельности является организация и проведение официальных спортивных мероприятий, участие в организации официальных спортивных мероприятий, пропаганда физической культуры, спорта и здорового образа жизни, обеспечение доступа к спортивным объектам.

Во исполнение комплексного плана Новосибирской области по обеспечению поэтапного доступа социально ориентированных некоммерческих организаций, осуществляющих деятельность в социальной сфере, утвержденным постановлением Губернатора Новосибирской области от 29 июля 2016 г. № 169, Департаментом разработан проект Порядка о предоставлении субсидий социально-ориентированным некоммерческим организациям, осуществляющим деятельность в сфере физической культуры и спорта, в том числе региональным спортивным федерациям, на оказание ими социальных услуг населению (далее – проект Порядка). В рамках данного проекта Порядка планируется предоставлять субсидии тем социально-ориентированным некоммерческим организациям, которые предоставляют услуги, указанные в перечне общественно полезных услуг, установленном постановлением Правительства Российской Федерации от 27.10.2016 № 1096.

В соответствии с методическими материалами, разработанными Министерством экономического развития Российской Федерации, органам исполнительной власти субъектов Российской Федерации были даны рекомендации о проведении дополнительной работы по анализу потребностей негосударственных организаций в государственной поддержке социально-ориентированных организаций, необходимой для устойчивого оказания ими услуг в социальной сфере.

С целью проведения данной работы Департаментом планируется представить проект Порядка на обсуждение Общественного совета при

Департаменте, в связи с тем, что большинство членов Общественного совета являются руководителями некоммерческих организаций, осуществляющих деятельность в сфере физической культуры и спорта.

Дополнение государственной программы «Развитие физической культуры и спорта Новосибирской области на 2015-2021 годы» соответствующим Порядком планируется в апреле 2018 года.

В течение 2017 года осуществлялись мероприятия, направленные на создание благоприятных условий по проведению спортивно-массовой и физкультурно-оздоровительной работы среди всех категорий и возрастных групп населения области, развитию детско-юношеского спорта и спорта высших достижений, развитию инфраструктуры массового спорта и совершенствованию кадровой политики.

В рамках реализации государственной программы «Развитие физической культуры и спорта в Новосибирской области на 2015 – 2021 годы», которая разработана с учётом основных стратегических целевых ориентиров развития физической культуры и спорта в Российской Федерации, ведется работа по созданию и модернизации материально-технической базы объектов физической культуры и спорта.

Особое внимание уделяется возможности реализации мероприятий по созданию объектов спорта в рамках государственно-частного (муниципально-частного) партнерства. В 2017 году организована работа по формированию проектов концессионных соглашений и финансовых моделей двух проектов:

1. Спортивный комплекс с плавательным бассейном по ул. Зорге в г. Новосибирске (совместно с мэрией города Новосибирска).

2. Учебно-тренировочный каток по ул. Пархоменко в г. Новосибирске.

Проект строительства плавательного бассейна по ул. Зорге будет реализован в формате концессионного соглашения. Концедент – мэрия города Новосибирска. Планируемый концессионер – ООО «Спортивные технологии». Стоимость создания объекта составляет 180 млн. рублей. Уровень финансирования проекта за счет внебюджетных источников (на стадии создания объекта) 65,6 млн. рублей. Планируемый период заключения концессионного соглашения – 1 квартал 2018 года. На реализацию данного проекта планируется направить средства федерального бюджета в рамках субсидии, предоставляемой региону по линии Министерства спорта РФ в 2018 году. Уровень софинансирования проекта из областного бюджета равен минимальному уровню, необходимому для обеспечения возможности принятия регионом субсидии из федерального бюджета.

В соответствии с Законом Новосибирской области от 01.07.2015 № 583-ОЗ «Об установлении критериев, которым должны соответствовать объекты социально-культурного и коммунально-бытового назначения, масштабные инвестиционные проекты, для размещения (реализации) которых предоставляются земельные участки в аренду без проведения торгов и о внесении изменения в статью 15 Закона Новосибирской области «Об использовании земель на территории Новосибирской области» в 2017 году юридическим лицам предоставлены в аренду земельные участки и начата реализация проектов по

строительству универсального фехтовального комплекса по ул. Воинской в г. Новосибирске и Спортивно-оздоровительного комплекса «АРМАДА-КЛУБ» в р.п. Краснообске. Реализация указанных проектов осуществляется за счет внебюджетных источников финансирования. Стоимость создания указанных объектов превышает 700 млн. рублей. Ввод объектов в эксплуатацию планируется до конца 2018 года.

Основным проблемным вопросом при рассмотрении инициатив юридических лиц по реализации проектов, направленных на создание спортивной инфраструктуры в формате государственно-частного партнерства, является отсутствие объективных принципов, критериев и типовой модели оценки проектов, планируемых к реализации в рамках концессионных соглашений. В том числе остается открытым вопрос об эффективном и предельном уровне компенсации затрат концессионера за счет субсидии из областного бюджета.

Административные барьеры для входа новых участников на рынок услуг в сфере физической культуры и спорта отсутствуют. Лицензирование данной деятельности не предусмотрено.

Рынок услуг по сбору, сортировке и переработке твердых коммунальных (бытовых) отходов

Развитие рынка услуг по сбору, сортировке и переработке твердых коммунальных отходов происходит в рамках государственной программы Новосибирской области «Развитие системы обращения с отходами производства и потребления в Новосибирской области в 2015-2020 годах», утвержденной постановлением Правительства Новосибирской области от 19.01.2015 № 10-п.

Целью программы является совершенствование системы обращения с отходами производства и потребления в городских округах и муниципальных районах Новосибирской области, направленное на снижение негативного воздействия отходов производства и потребления на окружающую среду.

В соответствии с программой на эти цели в 2017 году предусмотрены средства в размере – 2611469,6 тыс. рублей из внебюджетных источников.

Кроме этого, в соответствии с Законом Новосибирской области от 28.12.2016 № 128-ОЗ «Об областном бюджете Новосибирской области на 2017 год и плановый период 2018 и 2019 годов» (далее – Закон НСО от 28.12.2016 № 128-ОЗ) министерству строительства Новосибирской области предусмотрены средства в размере – 46077,9 тыс. рублей, на следующие мероприятия:

проектирование, строительство и реконструкция полигонов твердых коммунальных отходов в городских и сельских поселениях Новосибирской области – 36077,9 тыс. рублей.

взнос в уставный капитал юридического лица АО «Экооператор» – 10000,0 тыс. рублей.

Итоги реализации программы в 2017 году:

осуществлялось строительство полигона твердых бытовых отходов в городе Карасуке. Средства из областного бюджета за 2017 год профинансированы в размере – 36077,9 тыс. рублей, из местного бюджета – 2063,5 тыс. рублей. В связи с необходимостью внесения изменений в проектно-сметную документацию, ввод

в эксплуатацию объекта планируется в 2018 году, его готовность оценивается в 70-75%;

на строительство комплексов по глубокой переработке ТКО для города Новосибирска и Новосибирской агломерации Новосибирской области (пилотный проект)» затраты в рамках предпроектных работ составили – 45580,8 тыс. рублей (средства внебюджетных источников). Мероприятия в рамках строительства мусорообрабатывающих комплексов в четвертом квартале 2017 года приостановлены, в связи с невозможностью реализации проекта, в частности на территории Раздольненского сельсовета Новосибирского района, в силу непригодности земельного участка из-за отсутствия согласования со стороны собственника земельного участка (аэродром Новосибирск (Ельцовка), между участниками сторон концессионного соглашения подписано соглашение о приостановке его действия;

дополнительно еще 2 объекта размещения отходов включены в государственный реестр объектов размещения отходов (всего – 10 единиц);

доля муниципальных районов и городских округов Новосибирской области, обеспеченных полигонами твердых коммунальных отходов, отвечающих установленным требованиям, от общего количества муниципальных районов и городских округов Новосибирской области составила 22,9%;

доля твердых коммунальных отходов, захораниваемых на полигонах твердых коммунальных отходов, отвечающих установленным требованиям, от количества твердых коммунальных отходов, образующихся у населения муниципальных районов и городских округов Новосибирской области (ежегодно) составила 30%;

количество полигонов твердых коммунальных отходов на территории Новосибирской области, отвечающих установленным требованиям – 10 объектов.

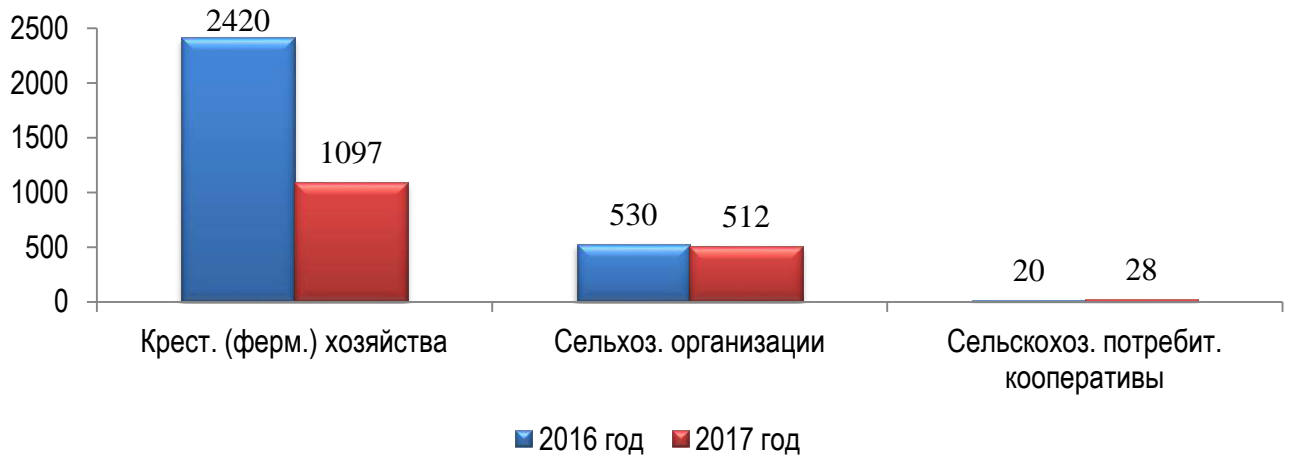
В рамках реализации актуализированной территориальной схемы обращения с отходами, в том числе с твердыми коммунальными отходами Новосибирской области, утвержденной постановлением Правительства Новосибирской области от 26.09.2016 № 292-п предлагается к созданию еще 7 новых объектов в сфере обращения с отходами, к строительству которых планируется привлечь инвесторов посредством заключения концессионных соглашений.

Рынок развития производства, переработки и хранения сельскохозяйственной продукции

Одним из приоритетных рынков Новосибирской области определен рынок развития производства, переработки и хранения сельскохозяйственной продукции, который является одним из наиболее востребованных населением, а также обладающий импортозамещающим потенциалом.

Производителями продукции сельского хозяйства области являются 512 сельскохозяйственных организаций, доля которых в общем объеме сельскохозяйственного производства составляет более 60%, 291 тыс. личных подсобных хозяйств, 1097 крестьянских (фермерских) хозяйств и 28 сельскохозяйственных потребительских кооперативов.

**Количество сельскохозяйственных организаций
(единиц)**



Объем валовой продукции сельского хозяйства, произведенной в хозяйствах всех категорий в 2017 году по предварительным данным составил 93,4 млрд. руб., это на 4,8 млрд. руб. больше, чем в 2016 году.

Валовой сбор зерна в весе после доработки составил 2817,3 тыс. тонн, при урожайности 17,7 ц/га, что на 20,3% выше уровня 2016 года по валовому сбору и на 17,2% по урожайности.

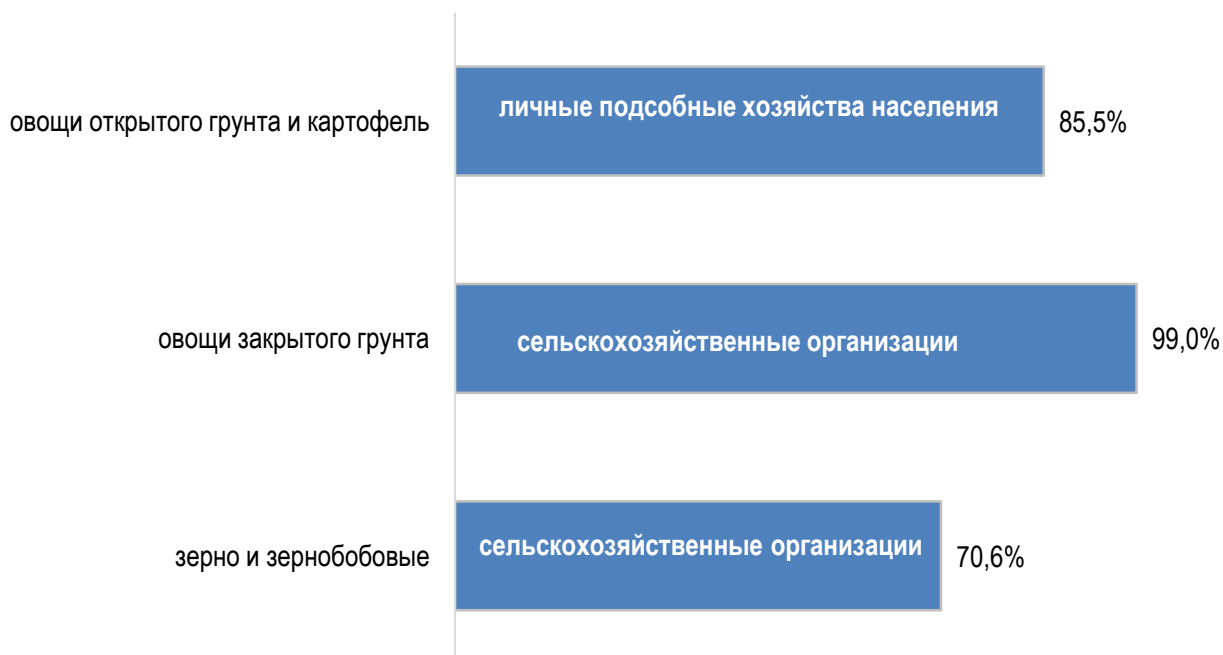
В общем объеме производства зерновых и зернобобовых культур основная доля приходится на сельскохозяйственные предприятия и крестьянские (фермерские) хозяйства, соответственно 70,6% и 29,1%.

Под урожай будущего года засыпано 100% семян. Зерном обеспечена хлебопекарная промышленность, сформирован необходимый запас фуражного зерна для животноводства. Более 1 млн. тонн будет направлено для свободной реализации.

Производство основных видов продукции растениеводства в хозяйствах всех категорий составило: картофеля – 445 тыс. тонн (100,4% к уровню 2016 года), овощей – 214,3 тыс. тонн (104,4% к уровню 2016 года).

Практически весь объем овощей закрытого грунта (99,9%) производят сельскохозяйственные предприятия, 87,5% производимых в области овощей открытого грунта и 82,3% картофеля выращивают хозяйства населения.

Структура производства продукции растениеводства
(% к общему количеству)



На начало 2018 года поголовье крупного рогатого скота в хозяйствах всех категорий составило 451 тыс. голов (98,6% к соответствующему периоду 2017 года), в том числе 184,7 тыс. голов коров (98,4%); свиней – 369,1 тыс. голов (102,4%), овец и коз – 204,4 тыс. голов (96,6%), птицы – 9587,5 тыс. голов (98,7%).

Производство основных видов продукции животноводства в хозяйствах всех категорий составило: молока – 683,4 тыс. тонн (102,4% к уровню 2016 года), мяса скота и птицы – 237,9 тыс. тонн в живом весе (98,7%), яиц – 1224,6 млн. штук (99,1%).

В структуре производства продукции животноводства основная доля приходится на сельскохозяйственные организации и хозяйства населения, в меньшей степени – на крестьянские (фермерские) хозяйства.

В структуре производства скота и птицы на убой доля сельскохозяйственных организаций составила 70,3%, крестьянских (фермерских) хозяйств – 27,6%, молока 78% и 18,8% соответственно, 93,3% от общего объема яиц получено в сельскохозяйственных организациях.

Модернизация отрасли животноводства позволяет стабилизировать поголовье основных видов сельскохозяйственных животных, улучшать условия содержания и повышать продуктивность скота и птицы, наращивать объемы производства животноводческой продукции в хозяйствах области.

Наиболее крупные инвестиционные проекты в сфере сельского хозяйства, реализованные в 2017 году:

в Маслянинском районе завершена модернизация животноводческого комплекса на 1800 голов фуражных коров со строительством новых корпусов для увеличения поголовья молочного стада до 5000 голов коров в ООО «Сибирская

Нива». Продуктивность дойного стада достигнет в 2018 году 8500 кг на фуражную корову, планируемая производственная мощность 28 тыс. т молока в год;

ООО «КФХ Русское поле» реализован инвестиционный проект по строительству объекта «Животноводческий комплекс на 5545 фуражных коров в с. Маршанское Каргатского района Новосибирской области с полным циклом воспроизводства стада и откормом бычков до мясных кондиций».

На развитие агропромышленного комплекса области в 2017 году было направлено 9,2 млрд. рублей инвестиций в основной капитал, в том числе в сельскохозяйственное производство – 5,7 млрд. рублей, в перерабатывающую промышленность – 3,5 млрд. рублей.

В 2017 году продолжено техническое переоснащение отрасли. Сельхозпроизводителями приобретено 1,357 тыс. единиц современной техники и оборудования на сумму 3,4 млрд. рублей.

В целях реализации мер, направленных на стимулирование развития малых форм хозяйствования, оказана государственная поддержка:

на создание и развитие К(Ф)Х – 29 фермерам;

на развитие семейной животноводческой фермы – 13 фермерам;

на улучшение материально-технической базы – 1 потребительскому кооперативу.

Общая сумма поддержки за счет средств федерального и регионального бюджетов – 167,3 млн. руб., в том числе из федерального бюджета – 130 млн. руб., из областного бюджета – 37,3 млн. руб.

Общий объем государственной поддержки сельскохозяйственного производства в Новосибирской области в 2017 году составил 4,1 млрд. рублей, в том числе из средств областного бюджета – 1,7 млрд. рублей, из средств федерального бюджета – 2,4 млрд. рублей.

Объем отгруженных товаров собственного производства, выполненных работ и услуг организациями пищевой и перерабатывающей промышленности в 2017 году составил, по оценке, 124,7 млрд. рублей.

Индекс производства пищевых продуктов – 100,1 % к уровню 2016 года, индекс производства напитков – 100,8%.

В структуре отгруженных товаров собственного производства, выполненных работ и услуг доля предприятий пищевой и перерабатывающей промышленности в общем объеме перерабатывающих производств оценочно составила 31,3%, в том числе производство пищевых продуктов – 24,1%, напитков – 7,2%.

В 2017 году по сравнению с предыдущим годом увеличилось производство кондитерских изделий на 5,6%, мясных полуфабрикатов на 9,4%, комбикормов на 5,6%, рыбы и рыбных продуктов на 5,1%, макаронных изделий на 5,6%.

За пределы области ежегодно вывозится 35-41% зерна и зернопродуктов от общего их объема.

Кроме того, за 2017 год предприятиями агропромышленного комплекса от объема произведенной в регионе продукции вывезено: овощей – 5,5%; яиц, мяса и мясопродуктов – 35%; молока и молокопродуктов – 20%. Основными

потребителями являются Сибирский федеральный округ (49,8%), Центральный федеральный округ (18,6%).

Среди основных регионов-потребителей новосибирской продукции можно выделить Кемеровскую, Омскую, Иркутскую области, Красноярский и Алтайский края.

Осуществляются экспортные поставки муки, кондитерских изделий, мороженого, яйца куриного, мяса птицы в Казахстан, Китай, Монголию.

Основные направления экспортных поставок зерна: Китай, Монголия, Азербайджан. Вывоз зерна в 2017 году вырос в 2,9 раза по сравнению с 2016 годом и составил, оценочно, 69,9 тыс. тонны.

По предварительным данным, доля прибыльных сельскохозяйственных организаций в общем числе сельскохозяйственных организаций области в 2017 году составила 86,5%, прибыль от сельскохозяйственной деятельности – 5,7 млрд. руб.

Развитие конкуренции на рассматриваемом рынке находится в зависимости от специфических особенностей отрасли, оказывающих влияние на ее структуру и отношения между субъектами производства.

Под влиянием климатических факторов устойчивость сельскохозяйственного производства ниже других отраслей, что обуславливает значительные колебания объемов предложений продукции на рынках.

Сезонность производства приводит к неравномерной реализации продукции в течение года, а значительная доля скоропортящейся продукции (овощи, молоко) требует ее скорейшей реализации, что обостряет конкуренцию в период массового поступления на рынок и приводит к периодическим изменениям цен на продукты питания вне сезона. Такая ситуация позволяет розничным торговым сетям навязывать невыгодные условия поставщикам продукции.

Географическая удаленность Новосибирской области от основных рынков сбыта, высокая транспортная составляющая стоимости продукции снижает ее конкурентоспособность, не обеспечивает оптимального уровня рентабельности предприятиям-производителям.

К факторам, ограничивающим развитие конкуренции на приоритетном рынке относятся:

низкий уровень развития материально – технической базы отраслей агропромышленного комплекса, условий труда и быта работников сельскохозяйственного производства;

диспаритет цен, высокая степень закрепитованности сельхозтоваропроизводителей;

недостаток оборотных средств, финансовых ресурсов на модернизацию и технологическое перевооружение;

недостаточный приток частных инвестиций в агропромышленный сектор; зависимость производителей сельскохозяйственной продукции от ценовой политики перерабатывающих предприятий;

неразвитость логистической инфраструктуры, каналов сбыта сельскохозяйственной продукции;

дефицит квалифицированных кадров, недостаточный уровень менеджмента, организационной и консультационной работы по формированию и функционированию новых рыночных структур;

высокая дифференциация населения по доходам, осложняющая реализацию продукции агропромышленного рынка в сельской местности.

В целях развития конкурентной среды на приоритетном рынке необходимо решение следующих задач:

рост объемов пищевой и перерабатывающей промышленности, повышение ее экономической эффективности на основе создания конкурентных производств;

модернизация сельского хозяйства, пищевой и перерабатывающей промышленности области на основе внедрения современного высокотехнологического оборудования и перспективных технологий с учетом межрегиональных рынков соседних регионов;

развитие логистической инфраструктуры, в том числе создание оптово-распределительных центров, расширение возможностей реализации продуктов населению области непосредственно сельскохозяйственными товаропроизводителями, продвижение продукции на продовольственном рынке области и за ее пределами;

оказание поддержки сельхозтоваропроизводителям, которые демонстрируют высокую эффективность;

увеличение грантовой поддержки для создания малых форм хозяйствования на селе;

изменение действующей системы страхования сельскохозяйственного производства;

усовершенствование под новые требования развития отрасли программ обучения студентов и повышения квалификации специалистов;

продолжение реализации мероприятий государственной программы Новосибирской области «Устойчивое развитие сельских территорий в Новосибирской области на 2015-2017 годы и на период до 2020 года» с последующим увеличением объемов финансирования из федерального бюджета.

Рынок высокотехнологичной медицины

Новосибирская область обладает большим потенциалом для развития рынка высокотехнологичной медицины.

В Новосибирской области создан промышленный медико-технологический кластер, который представляет собой структурное и функциональное объединение предприятий, инфраструктуры, научно-исследовательских институтов, компаний-разработчиков, медицинских учреждений и других субъектов, занимающихся разработкой, производством и внедрением медицинских изделий.

В 2017 году общий объем выручки от реализации организаций, входящих в промышленный медико-технологический кластер, по предварительным данным составил 2633,07 млн. рублей, в том числе: выручка от продаж несырьевой продукции на экспорт – 75,3 млн. рублей, выручка от продаж продукции, реализованной на территории Новосибирской области – 425,91 млн. рублей.

Численность занятых на предприятиях промышленного медико-технологического кластера на 01.01.2018 составила 1537 человек, число высокопроизводительных рабочих мест, созданных заново или в результате модернизации имеющихся рабочих мест на конец отчетного года – 77 единиц.

Объем инвестиций из внебюджетных источников, привлеченных в развитие бизнеса – 195,8 млн. рублей; число технологических стартапов, получивших инвестиции – 1; число международных патентов на изобретения – 5; объем работ и проектов в сфере научных исследований и разработок, выполняемых совместно с организациями-участниками кластера, либо с иностранными организациями – 164,8, млн. рублей.

Кластер направлен на формирование на территории Новосибирской области устойчивой точки роста экономики за счет развития разработок, производства и внедрения современных медицинских изделий, направленной на создание производственного потенциала и технологических возможностей для выпуска конкурентоспособной продукции с целью импортозамещения, а также выхода на рынок инновационной продукции, выпускаемой отечественной медицинской промышленностью.

Медицинская промышленность включает в себя производство лекарственных препаратов, медицинской техники и изделий медицинского назначения.

На территории Новосибирской области производят лекарственные средства, изделия медицинского назначения и медицинскую технику (более 110 видов конкурентоспособной продукции).

Общее количество наиболее крупных предприятий медицинской промышленности на территории Новосибирской области – 50, в том числе: по производству фармацевтической продукции – 6 предприятий, по производству медицинской техники и медицинских изделий – 44 предприятия.

Анализ структуры медицинской промышленности Новосибирской области за январь – сентябрь 2017 показал следующее.

Общее количество работающих в отрасли – 4089 человека. По производству лекарственных препаратов и материалов, применяемых в медицинских целях: объем отгруженных товаров собственного производства, выполнено работ и услуг собственными силами (без НДС и акцизов и других аналогичных платежей) – 7669,2 млн. рублей. По производству медицинских инструментов и оборудования: объем отгруженных товаров собственного производства, выполнено работ и услуг собственными силами (без НДС и акцизов и других аналогичных платежей) – 1313,8 млн. рублей.

Необходимо отметить, что проблема развития медицинской промышленности лежит не столько в производстве самих аппаратов и изделий, сколько в решении задачи формирования на их базе конкурентоспособных медицинских технологий (клинических, хирургических, диагностических, реабилитационных), доступных пациенту с любым уровнем дохода и социального положения.

Кроме того, учитывая то, что большинство производителей в перспективе расширения производств акцент делают на выведение новых продуктов на рынок,

ключевыми проблемами, которые препятствуют развитию новых образцов продукции являются:

сложности в прохождении клинических и доклинических испытаний, связанных со сложной организационной процедурой прохождения, отсутствием необходимой инфраструктуры на территории Новосибирской области для производства продукции на стадии ее испытаний, отсутствием сертификационных и лабораторных центров, в том числе и сертифицированных по международным стандартам;

производство опытного образца продукции, что связано, как правило, с недостаточностью оборотных средств у инновационных компаний, а также с отсутствием необходимой производственной и сертификационной инфраструктуры, требуемой для производства опытных образцов в медицинской промышленности.

Рынок туристических услуг

Новосибирская область – динамичный регион, где преимущественно развиваются высокотехнологичный производственный сектор, инновационная и образовательная инфраструктура.

Область богата туристско-рекреационными ресурсами, особо следует отметить наличие рекреационных, природных, водных, экскурсионных зон, что создает условия для беспрепятственного развития въездного и внутреннего туризма, который представлен большим разнообразием его видов: деловым, экологическим, активным, экстремальным, историческим, сельским, познавательным и медицинским.

В настоящее время туристско-рекреационный комплекс Новосибирской области составляют 203 гостиницы, 53 хостела, 29 санаторно-курортных организаций, 97 баз отдыха, 80 детских оздоровительных лагерей; включает аквапарк, дельфинарий и океанариум, зоопарк, планетарий, детскую железную дорогу, 9 горнолыжных комплексов. В Новосибирской области функционируют 12 охотничьих баз и 10 баз и домиков рыбака.

За последние 5 лет в Новосибирской области введены в эксплуатацию 38 гостиниц, 5 баз отдыха и фитнес-курорты. В последнее время международные сети отелей проявляют интерес к Новосибирской области. Сейчас в Новосибирске работают такие отели как Doubletree by Hilton, Marriott, Park Inn by Radisson, Domina Hotels, которые создают серьезную конкуренцию уже существующим гостиницам, что положительно сказывается на уровне оказываемых туристам услуг.

С целью создания благоприятных условий для развития туризма в Новосибирской области в 2017 году разработан и действует закон Новосибирской области «Об отдельных вопросах развития туризма в Новосибирской области», которым разграничиваются установленные федеральным законодательством полномочия органов государственной власти субъектов Российской Федерации, определяются приоритетные направления развития регионального туризма, деятельность совета по туризму при Правительстве Новосибирской области, ведение туристского реестра Новосибирской области.

В Новосибирской области работают два Туристско-информационных центра (далее – ТИЦ НСО): первый открыт в 2016 году на базе ГКУ НСО «Центр регионального развития», второй начал работу в 2017 году в Искитимском районе.

С целью увеличения турпотока в 2017 году ТИЦ НСО организовал ряд информационных туров для туроператоров: «Абрашинский карьер – ответственный туризм и возможности Новосибирской области», «Новосибирская область – территория здоровья» (посещение санаторно-курортных организаций), «Тепло сибирской души» (посещение крестьянской усадьбы – музея живой старины).

В рамках стимулирования притока в Новосибирскую область туристов из других регионов России и иностранных государств область в 2017 году принимала участие в международных туристских выставках «Енисей» (Красноярск), «Интурмаркет» (Москва), «SITT» (Новосибирск), «CITIE» (КНР). Проведена работа по подготовке и выпуску презентационных изданий, цель которых – представление многообразия природного, рекреационного богатства Новосибирской области, экскурса по особо значимым объектам природного, социально-культурного и исторического характера, информации о развитии туристского и санаторно-курортного бизнеса, оказываемых услугах.

В 2017 году заключено соглашение между Правительством Новосибирской области и Федеральным агентством по туризму и получено федеральное финансирование для реализации указанного проекта.

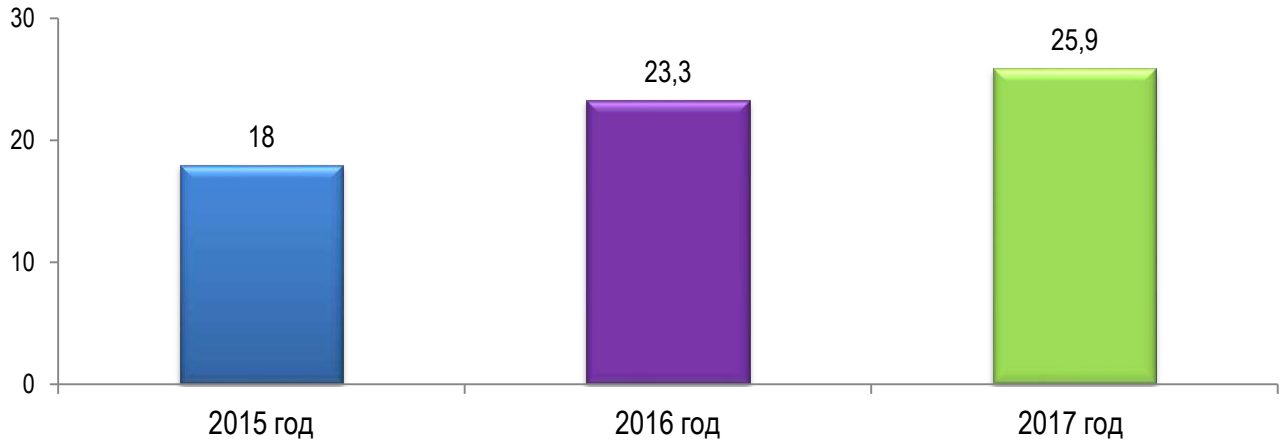
Первоочередной задачей при формировании инфраструктуры кластера является обеспечение объектами инженерной инфраструктуры: начато строительство очистных сооружений хозяйственно-бытовых сточных вод в к.п. Озеро-Карачи и реконструкция насосно-фильтровальной станции. Возведение данных объектов будет завершено в 2018 году за счет федерального и регионального бюджетов.

Кроме того, на сегодняшний день восстановлены и построены спальные корпуса, водогрязелечебница, питьевая галерея, теплые переходы, плавательный бассейн с аквапарком, благоустроенный пирс, установлено новейшее медицинское оборудование.

Распоряжением Губернатора Новосибирской области от 04.09.2017 №172-р «О создании рабочей группы» создана рабочая группа по формированию парковочных мест для экскурсионных автобусов возле туристических объектов города Новосибирска. Подготовлена план-схема расположения парковочных мест для основных объектов посещения Новосибирска. В настоящее время мэрия города Новосибирска проводит работу по обустройству парковок.

В 2017 году количество иностранных туристов, въехавших на территорию Новосибирской области (по данным миграционной службы), составило 25,9 тыс. человек против 18 тыс. человек в 2015 году.

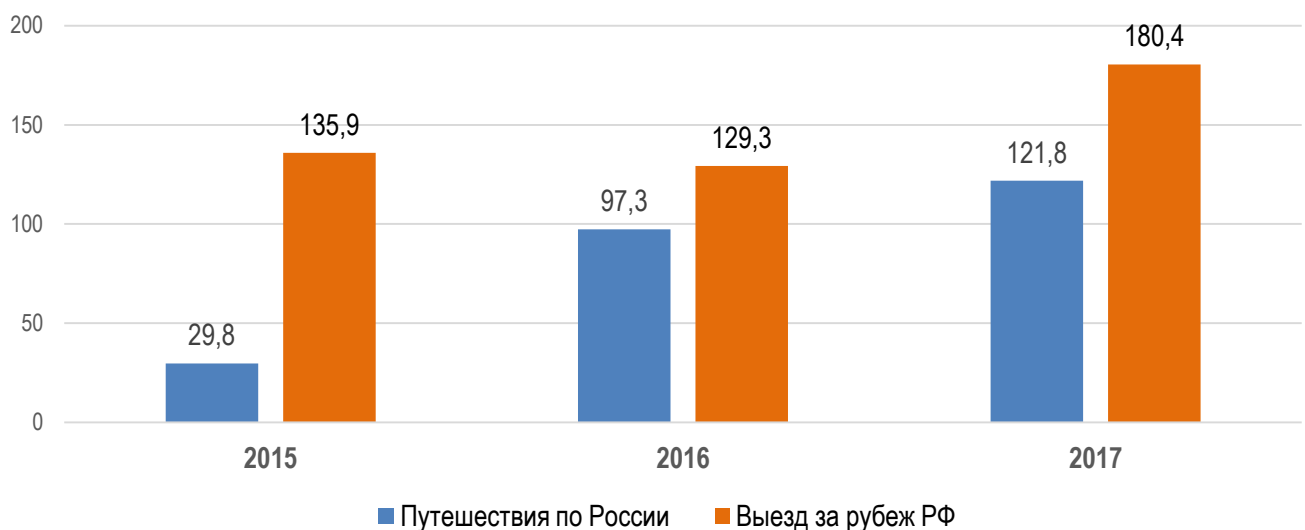
**Количество иностранных туристов, въехавших на территорию
Новосибирской области**
(тыс. человек)



Из общего числа туристов, въехавших на территорию Новосибирской области 94,9% – туристы из Китайской Народной республики, въехавшие на территорию Новосибирской области в рамках Соглашения между Правительством Российской Федерации и Правительством Китайской Народной Республики о безвизовых туристических поездках. Их количество выросло с 5,4 тыс. человек в 2015 году до 24,6 тыс. человек в 2017 году (в 4,5 раза)

По данным статистики количество туристов, отправленных новосибирскими турфирмами в путешествия по Российской Федерации за период 2015-2017 годов выросло в 4 раза. Выезд жителей области с туристскими целями за рубеж в 2016 году сократился на 5% по сравнению с 2015 годом, затем вырос на 39,5% к 2017 году.

Количество туристов, выехавших с туристическими целями
(человек)



Информация об объеме оказанных услуг представлена в таблице 4.

Таблица 4

Объем оказанных услуг по Новосибирской области

(млн. рублей)

	2015 год	2016 год	2017 год
Объем туристских услуг	2872,1	3 293,0	3 768,4
Услуги гостиниц	1941,6	1 589,6	2 117,7
Санаторно-оздоровительные услуги	1591,0	1 366,4	1 700,7
Итого	6 404,7	6 249,0	7 586,8

Количество туристов, размещенных в коллективных средствах размещения Новосибирской области (по данным статистики): 2015 год – 405,4 тыс. чел., 2016 год – 637,1 тыс. чел., 2017 год – 781,7 тыс. чел.

Основными препятствиями к развитию туризма в Новосибирской области являются:

недостаточно развитая туристская инфраструктура, отсутствие оборудованных площадок для самодеятельного природоориентированного туризма, отсутствие необходимого количества парковочных мест для туристических автобусов возле объектов туристического показа;

устаревшая инфраструктура и недостаточно эффективно используемая ресурсная база в сфере санаторно-курортного, оздоровительного и медицинского туризма;

удовлетворительное экологическое состояние и замусоренность прибрежных зон водоемов и природных территорий, используемых традиционно самодеятельными туристами;

недостаточное продвижение туристского продукта на мировом и внутреннем туристских рынках.

Рынок информационных технологий

Информационно-коммуникационные технологии широко используются практически во всех сферах жизнедеятельности общества: государственном и муниципальном управлении, бизнесе, образовании, здравоохранении, культуре, обеспечении безопасности, занимая центральное место в их инновационном развитии.

ИТ-отрасль Новосибирской области по динамике развития, количеству организаций, а также численности и качеству кадров входит в ТОП-5 в России; среднемесячная зарплата в ИТ-компаниях существенно превышает среднюю по региону.

Общее число организаций Новосибирской области, для которых основным является один из видов деятельности «Разработка компьютерного программного обеспечения, консультационные услуги в данной области и другие

сопутствующие услуги», «Деятельность в области информационных технологий» за первое полугодие 2017 года составило около 2,1 тысяч, среднесписочная численность работников составила около 12895 человек.

Развитию рынка информационных технологий Новосибирской области свойственны общемировые тенденции. Характер дальнейшего развития отрасли информационных технологий в регионе будет обусловлен совокупностью мировых и локальных тенденций: рост рынка «облачных» технологий, Big data (большие данные), концепция Интернета вещей, автоматизация интеллектуальных задач, развитие мобильных технологий, защита информации.

В сфере информационно-телекоммуникационных технологий Новосибирская область обладает следующими преимуществами:

- сформированная система поддержки инновационных и научно-технологических компаний (в том числе – ИТ-компаний): действующие налоговые преференции для ИТ-компаний Новосибирской области в виде снижения ставки налога на прибыль с 20% до 15,5%.

- наличие высших учебных заведений, осуществляющих подготовку специалистов в сфере информационно-телекоммуникационных технологий (СибГУТИ, НГТУ, НГУ, СГУГиТ);

- кластерная и парковая политика Новосибирской области (Инновационный территориальный кластер информационных и биофармацевтических технологий Новосибирской области, Научно-производственный кластер «Сибирский наукополис» Академпарк, Биотехнопарк в Кольцово);

- высокие темпы развития внедрения новых услуг связи и расширения действующих сетей передачи данных.

К основным факторам и ограничениям, оказывающим влияние на развитие ИТ-отрасли в регионе, относятся:

- многочисленные барьеры при осуществлении экспортной деятельности, в том числе несовершенное таможенное законодательство и чрезмерное валютное регулирование при экспорте;

- недостатки нормативной правовой базы в части защиты результатов интеллектуальной деятельности и трансфера технологий, создающие административные барьеры при реализации старт-ап проектов в области наукоемких разработок, порождающие трудности во взаимоотношениях научных и образовательных учреждений, частных компаний и инвесторов;

- сильная зависимость ИКТ-сектора Российской Федерации (и Новосибирской области в частности) от импорта элементов ИКТ-инфраструктуры (компьютеры, комплектующие, телекоммуникационное оборудование, программное обеспечение);

- ограничение доступа к мировому рынку инноваций.

Уровень конкуренции на рынке информационных технологий – высокий. Особенностью конкуренции на упомянутом рынке является ее глобальный характер. Благодаря развитию рынка компьютерной техники, средств связи, телекоммуникационных сетей значительная часть услуг информационных технологий оказывается при помощи удаленного доступа, без привязки к географическому рынку.

Таким образом, деятельность по развитию рынка информационных технологий Новосибирской области направлена на максимальное использование благоприятных факторов развития и устранение существующих барьеров, что способствует росту инновационного сектора экономики области.

Деятельность по стимулированию развития ИТ-рынка осуществляется по 2 направлениям:

- стимулирование спроса на продукты и услуги ИТ-компаний (содействие расширению спроса со стороны частного и государственного сектора, содействие преодолению барьеров выхода на внешние рынки);

- стимулирование роста предложения (оптимизация налогообложения, снижение издержек и ликвидация административных барьеров; развитие инфраструктуры инноваций; содействие привлечению инвестиций; развитие системы ИТ-образования).

Рынок строительства

В настоящее время рынок строительства не включен в перечень социально значимых и приоритетных рынков, утвержденный постановлением Губернатора Новосибирской области от 27.01.2016 № 23.

Вопрос о включении этого рынка в перечень приоритетных будет рассматриваться в 2018 году.

Для развития конкурентной среды в строительной отрасли необходим системный подход, направленный на создание благоприятных условий хозяйствующим субъектам при выходе на строительный рынок, это позволит повысить уровень инвестиционной привлекательности Новосибирской области.

Так, в целях повышения уровня инвестиционной привлекательности министерством строительства Новосибирской области (далее – Минстрой НСО) ведется работа в части эффективности процедур по выдаче разрешений на строительство.

В настоящее время удалось осуществить следующие наиболее значимые мероприятия, позволившие сократить сроки прохождения и количество административных процедур, необходимых для получения разрешения на строительство:

1. Сокращение сроков проведения государственной экспертизы проектной документации и результатов инженерных изысканий до 30 дней (ранее было 60 дней) в соответствии с постановлением Правительства Новосибирской области от 01.08.2017 № 301-п «О внесении изменений в постановление Правительства Новосибирской области от 12.10.2015 № 368-п».

2. Осуществление в электронной форме государственной услуги «Проведение государственной экспертизы проектной документации и результатов инженерных изысканий, выдача заключений в отношении модифицированной проектной документации объектов капитального строительства по выдаче заключений в отношении модифицированной проектной документации объектов капитального строительства с использованием «Единого портала государственных и муниципальных услуг».

3. Установление порядка предоставления государственной услуги и стандарта предоставления государственной услуги по проведению государственной экспертизы проектной документации и (или) результатов инженерных изысканий в рамках Административного регламента, утвержденного приказом министерства строительства Новосибирской области 10.11.2017 № 408.

4. Сокращение срока получения технических условий и заключения договоров на технологическое присоединение к сетям инженерно-технического обеспечения до 30 дней на основании Соглашения о взаимодействии с ресурсоснабжающими организациями по объединению процедур от 14 апреля 2016 года.

5. Создание и наполнение интерактивной карты градостроительного зонирования для всех муниципальных образований Новосибирской области на официальном сайте министерства строительства Новосибирской области в информационно-телекоммуникационной сети «Интернет».

6. Создание Фонда пространственных данных Новосибирской области в соответствии с распоряжением Правительства Новосибирской области от 11.04.2017 № 120-рп «О создании государственного бюджетного учреждения Новосибирской области «Фонд пространственных данных Новосибирской области», основными задачами которого являются актуализация, систематизация и предоставление пространственных данных.

7. Постоянная актуализация интерактивной страницы на сайте Минстрою НСО по прохождению всех процедур, необходимых для получения разрешения на строительство, в целях информирования бизнес-сообщества и всех заинтересованных лиц.

8. Срок предоставления муниципальных услуг по подготовке и утверждению градостроительного плана земельного участка и предоставлению разрешения на строительство во всех 53 муниципальных образованиях Новосибирской области сокращен до 20 и 7 дней соответственно в соответствии с законодательством Новосибирской области. 8-ми городскими поселениями в муниципальные районы переданы полномочия по оказанию данных муниципальных услуг.

Таким образом, Минстрою НСО по результатам выполнения мероприятий вышеуказанных мероприятий, удалось сократить количество дней и процедур, необходимых для получения разрешения на строительство, *до 87 дней и 8 процедур*, соответственно. Следовательно, сокращение, по сравнению с уровнем 2016 года, составило 28 дня.

В целях продолжения работы по сокращению сроков прохождения административных процедур, необходимых для получения разрешения на строительство, Минстроем НСО выполняются следующие мероприятия:

1) организацию повышения квалификации представителей органов власти, участвующих в осуществлении процедур, необходимых для получения разрешения на строительство;

2) активизацию использования экономически эффективной проектной документации повторного использования (например, школы, детские сады и т.д.);

3) поддержание сайта министерства строительства Новосибирской области по прохождению процедур, необходимых для получения разрешения на строительство;

4) осуществление контроля за соблюдением муниципалитетами региональных административных регламентов по предоставлению муниципальной услуги по подготовке и утверждению градостроительного плана земельного участка (ГПЗУ);

5) осуществление контроля за соблюдением муниципалитетами региональных административных регламентов по предоставлению муниципальной услуги по предоставлению разрешения на строительство;

6) проведение заседаний на площадке НП «Регионального делового клуба строителей» с крупными строительными организациями и предприятиями строительной индустрии региона для обсуждения проблем строительной отрасли;

7) организация и проведение семинаров для физических и юридических лиц о процедуре получения разрешения на строительство;

8) размещение на сайте министерства строительства Новосибирской области видеоматериалов о процедуре получения разрешения на строительство.

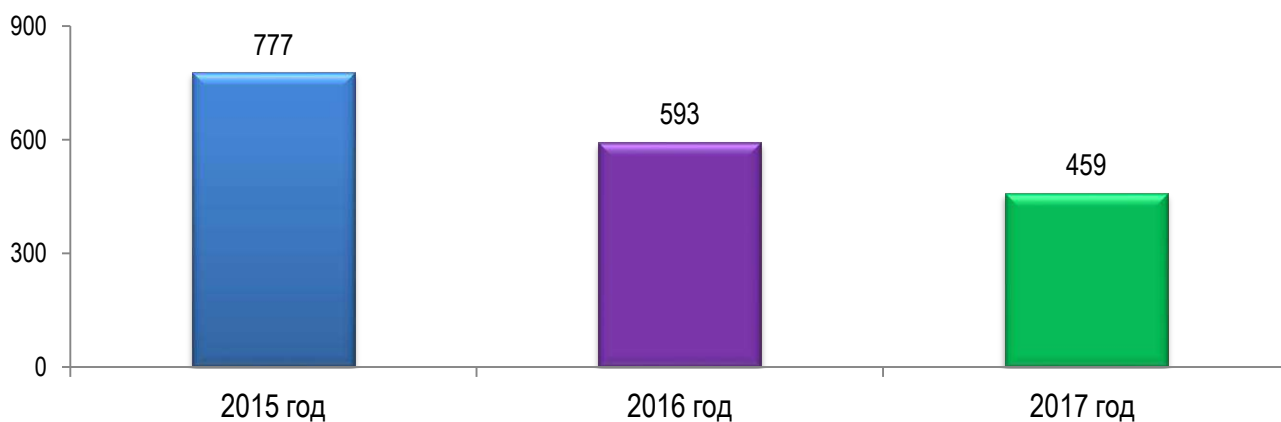
В 2018 году планируется сокращение количества дней, необходимых для получения разрешения на строительство, до *82 дней*.

2.4. Антимонопольный контроль в Новосибирской области

В 2017 году Управлением Федеральной антимонопольной службы по Новосибирской области (далее – Новосибирское УФАС России) было рассмотрено 459 заявлений о нарушении Федерального закона от 26.07.2006 г. № 135-ФЗ «О защите конкуренции» (далее – Закон о защите конкуренции).

Диаграмма 16

Количество заявлений, поступивших в Новосибирский УФАС России единиц



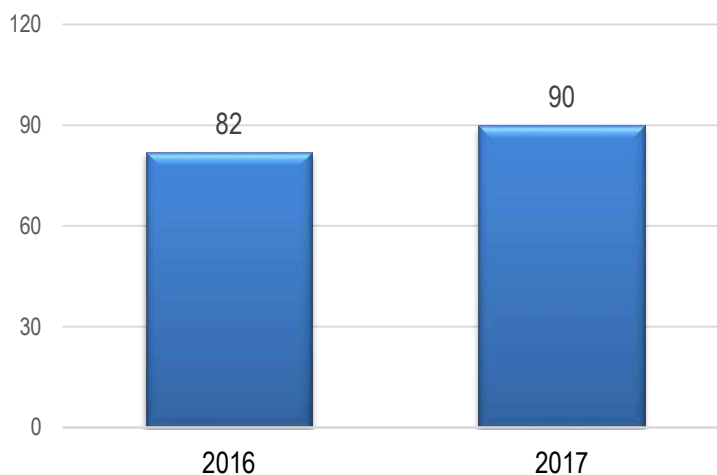
Всего в ходе рассмотрения поступивших заявлений, инициативных проверок Новосибирским УФАС России в отчетном периоде было выявлено 90 признанных фактов нарушений Закона о защите конкуренции.

В том числе:

- по статье 10 – 24 нарушения;
- по статье 11 – 3 нарушения,
- по статьям 141-148 – 15 нарушений;
- по статье 17 (в части хозяйствующих субъектов) – 7 нарушений, в части органов власти – 0;
- по статье 15 – 39 нарушений,
- по статье 16 – 2 нарушения.

Диаграмма 17

Количество нарушений, выявленных в Новосибирском УФАС России
(единиц)



Подавляющее большинство выявленных нарушений антимонопольного законодательства установлены на товарных рынках (1 нарушение на рынке страховых услуг).

В отраслевом разрезе лидерами по выявленным нарушениям являются: электроснабжение, торговля, общественное питание, газо-, тепло-, водоснабжение, автомобильный транспорт, жилищно-коммунальное хозяйство.

В 2017 году Новосибирским УФАС России возбуждено 50 дел по признакам нарушения Закона о защите конкуренции. Выдано 60 предупреждений, 29 предписаний о прекращении выявленных фактов нарушений.

В отчетном периоде исполнено 29 предписаний, выданных в отчетном и предыдущем периоде, 9 предписаний отчетного периода в стадии исполнения.

Информация об осуществлении Новосибирским УФАС России контроля за соблюдением Закона о защите конкуренции представлена в таблице 5.

В 2017 году проведено 9 проверок по соблюдению антимонопольного законодательства органами власти и местного самоуправления, из них 8 плановых и 1 внеплановая. Возбуждено 4 дела по признакам нарушения антимонопольного законодательства в отношении органов местного самоуправления, в том числе по

результатам проверок, проведенных в предыдущих периодах – 1, по результатам проверок, проведенных в отчетном периоде – 3, предписания в отчетном периоде не выдавались (в 2016 году было выдано 1 предписание).

Уменьшение количества возбужденных дел в отчетном периоде по сравнению с предыдущим объясняется добровольным устранением органами местного самоуправления выявленных нарушений, в том числе до выдачи предупреждения. Кроме того, органами местного самоуправления до возбуждения дела исполняются предупреждения: в 2017 году до возбуждения дела устранено 13 нарушений, выявленных в результате проверок.

Значительная часть дел о нарушении антимонопольного законодательства, возбужденных по итогам проверок, приходится на следующие сферы деятельности:

- предоставление муниципальных преференций – 50%;
- предоставление в аренду недвижимого имущества – 25%;
- организация торгов – 25%.

В 2017 году Новосибирским УФАС России возбуждено 1 дело и выявлено 1 нарушение Федерального закона от 28.12.2009 № 381-ФЗ «Об основах государственного регулирования торговой деятельности в Российской Федерации» (далее – Закон о торговле). Выдано 1 предписание, которое было исполнено в отчетном периоде.

В 2017 году территориальным органом проведено 19 проверок в отношении хозяйствующих субъектов, осуществляющих торговую деятельность по продаже продовольственных товаров посредством организации торговой сети на территории Новосибирской области. Возбуждено 20 дел об административных правонарушениях по фактам несоблюдения положений Закона о торговле.

В 2017 году Новосибирским УФАС России рассмотрено более 60 обращений по вопросам, связанным с нарушениями в области энергетики (в 2016 году – более 90 обращений).

В основном эти обращения касались отказов от заключения договора на технологическое присоединение, затягивания сетевыми организациями установленных законодательно сроков для осуществления фактического присоединения к электрическим сетям, определения стоимости технологического присоединения, навязывания невыгодных условий договоров технологического присоединения, применения при расчетах за услуги по передаче электрической энергии тарифов, не утвержденных в тарифном органе, уклонения от составления документов, подтверждающих технологическое присоединение (актов разграничения балансовой принадлежности и эксплуатационной ответственности сторон).

Всего в 2017 году в связи с нарушениями в области электроэнергетики управлением было возбуждено 3 дела, что значительно меньше, чем в 2016 году.

К основным нарушениям антимонопольного законодательства в сфере электроэнергетики, выявленным управлением в 2017 году, относятся такие способы злоупотребления сетевыми организациями доминирующим положением как нарушение сроков и дальнейшее уклонение от переоформления актов

разграничения балансовой принадлежности электрических сетей и эксплуатационной ответственности сторон по заявлению нового владельца объекта электросетевого хозяйства, нарушение установленного нормативными правовыми актами порядка ценообразования при установлении платы за технологическое присоединение.

В связи с нарушениями в сфере электроэнергетики в 2017 году возбуждено 19 дел об административных правонарушениях, наложено штрафов на общую сумму 3228 тыс. рублей.

В 2017 году Новосибирским УФАС России рассмотрено 321 заявление по поводу ненадлежащей рекламы. Отказано в возбуждении в 229 случаях. Возбуждено в общей сложности 98 дел, из них по заявлениям 92 дела. Принято 76 решений о признании рекламы ненадлежащей. Выдано 77 предписаний. Исполнено 75 предписаний, в том числе выданных в отчетном периоде. Всего рассмотрено 118 фактов, указывающих на событие правонарушения.

Всего в 2017 году Новосибирским УФАС России установлено 1271 нарушение законодательства Российской Федерации о контрактной системе в сфере закупок, выдано 489 предписаний, из которых 464 исполнено и 21 – в стадии исполнения.

В отчетном периоде Новосибирским УФАС России рассмотрено 28 обращений о согласовании возможности заключения государственного контракта с единственным поставщиком (подрядчиком, исполнителем) и 981 уведомление об осуществлении закупки у единственного поставщика (подрядчика, исполнителя).

**Информация об осуществлении Новосибирским УФАС России
контроля за соблюдением Закона о защите конкуренции**

№ п/п	Направление работы	Результаты работы	Примечания
1	<p>Практика выявления и пресечения нарушений Закона о защите конкуренции в виде злоупотребления хозяйствующими субъектами доминирующим положением на рынке (статья 10)</p>	<p>Возбуждено 18 дел по признакам нарушения статьи 10 Закона о защите конкуренции, по результатам рассмотрения которых выявлено 16 нарушений антимонопольного законодательства, что на 30% больше, чем в 2016 году. С целью прекращения выявленных фактов злоупотребления доминирующим положением Управлением выдано 14 предписаний, что на 12% больше, чем в предыдущем году. Выдано 10 предупреждений о необходимости прекращения действий, которые содержат признаки нарушения антимонопольного законодательства, что на 2 предупреждения больше чем в 2016 году. Из них 7 предупреждений о необходимости прекращения действий, которые содержат признаки нарушения антимонопольного законодательства, путем отказа или уклонения от заключения договора; 2 предупреждения о необходимости прекращения действий, которые содержат признаки нарушения антимонопольного законодательства, путем навязывания невыгодных условий договора; 1 предупреждение о необходимости прекращения действий, которые содержат признаки нарушения антимонопольного законодательства, путем</p>	<p>Из общего количества выявленных в отчетном периоде нарушений статьи 10 Закона о защите конкуренции 43% занимают нарушения на рынках услуг электроснабжения и водоснабжения. По видам нарушений наибольший удельный вес - более 60 % (11 нарушений) в отчетном периоде приходится на нарушения, связанные с несоблюдением установленного порядка ценообразования. Также выявлены нарушения антимонопольного законодательства, связанные с установлением монополично высокой цены товара (1 нарушение), уклонением либо отказом от заключения договора (2 нарушения), необоснованным установлением различных цен на один товар (услугу) (1 нарушение). К прочим нарушениям статьи 10 Закона о защите конкуренции отнесен такой способ злоупотребления доминирующим положением сетевой организацией как нарушение сроков и дальнейшее уклонение от переоформления актов разграничения балансовой принадлежности электрических сетей и эксплуатационной ответственности сторон по заявлению нового владельца объекта электросетевого хозяйства. Следует отметить снижение уровня исполняемости предупреждений в 2017 году.</p>

№ п/п	Направление работы	Результаты работы	Примечания
		необоснованного установления различных цен на услугу по утилизации снега на снегоплавильной станции.	Так, в 2016 году все выданные предупреждения были исполнены. В 2017 году исполняемость предупреждений составляет 60%. По каждому факту неисполнения предупреждения антимонопольного органа возбуждено дело о нарушении антимонопольного законодательства.
2	Практика пресечения соглашений хозяйствующих субъектов, ограничивающих конкуренцию (статья 11 Закона о защите конкуренции)	Возбуждено 3 дела, что на 1 дело больше, чем в предыдущем отчетном периоде. По результатам рассмотрения указанных дел выявлено 3 нарушения антимонопольного законодательства, выдано 3 предписания.	Выявленные нарушения связаны с заключением хозяйствующими субъектами соглашений, которые приводят к повышению, снижению или поддержанию цен на торгах, а также соглашений, которые создают другим хозяйствующим субъектам препятствия доступу на товарный рынок.
3	Практика пресечения согласованных действий хозяйствующих субъектов, ограничивающих конкуренцию (статья 11.1 Закона о защите конкуренции)	Нарушения статьи 11.1 в отчетном периоде не выявлены.	–
4	Пресечение недобросовестной конкуренции (глава 2 ¹ Закона о защите конкуренции)	Выявлено 15 нарушений в форме недобросовестной конкуренции. Возбуждено 8 дел. В ходе рассмотрения возбужденных дел принято 5 решений о наличии нарушений. Выдано 5 предписаний об устранении нарушения. Рассмотрено 1 дело по факту нарушения запрета на недобросовестную конкуренцию, связанную с приобретением и использованием исключительного права на средства индивидуализации товаров, работ, услуг (ст.14.4) и рассмотрено 7 дел по факту нарушения запрета на создания смешения (ст.14.6).	

№ п/п	Направление работы	Результаты работы	Примечания
		<p>Выявлено 3 факта дискредитации конкурентов, путем распространения ложных, неточных или искаженных сведений (ст.14.1), 4 факта введения в заблуждение (ст.14.2) и 1 факт некорректного сравнения (ст.14.3). Выдано 8 предупреждений, в том числе: по ст.14.1. – 3, 14.2 – 4, 14.3 – 1. По статьям 14.7, 14.8 предупреждения не выдавались. Фактов неисполнения предупреждений в 2017 году не зафиксировано. Все предупреждения исполнены в отчетном периоде.</p>	
5	<p>Выявление и пресечение актов и действий (бездействия) федеральных органов исполнительной власти, органов государственной власти субъектов Российской Федерации, органов местного самоуправления, иных осуществляющих функции указанных органов власти органов или организаций, организаций, участвующих в предоставлении государственных или муниципальных услуг, а также государственных внебюджетных фондов, Центрального банка Российской Федерации, направленных на недопущение, ограничение, устранение конкуренции (статья 15 Закона о защите конкуренции)</p>	<p>В ходе рассмотрения поступивших заявлений и проведенных проверок возбуждено 7 дел, по результатам рассмотрения которых выявлено 4 нарушения, выдано 4 предписания о прекращении нарушения антимонопольного законодательства.</p>	<p>Антиконкурентными актами и действиями (бездействием) органов власти затронуты следующие рынки, отрасли, сферы деятельности: ритуальные услуги, связь, сфера ЖКХ, услуги организации ярмарок. Выявленные нарушения статьи 15 по видам нарушений: - необоснованное препятствование деятельности х/с – 1; - создание дискриминационных условий – 1; - наделение х/с властными функциями – 1; - прочие – 1. К прочим нарушениям отнесены: - создание преимущественных условий деятельности отдельным хозяйствующим субъектам. Снижение количества возбужденных дел связано как с популяризацией антимонопольного законодательства в целом, так и с применением института</p>

№ п/п	Направление работы	Результаты работы	Примечания
			<p>предупреждений. Так, в 2017 (2016) году выдано 42 (44) предупреждения о прекращении действий (бездействий), которые содержат признаки нарушения части 1 статьи 15 Закона о защите конкуренции. Исполняемость предупреждений составила 78% (в 2016 г. – 70%). По всем неисполненным предупреждениям возбуждены дела о нарушении антимонопольного законодательства. За отчетный период не выявлено противоречащих антимонопольному законодательству правовых актов законодательного органа НСО. Выявлено 58 актов органов исполнительной власти Новосибирской области, органов местного самоуправления, иных наделенных функциями или правами органов власти органов или организаций, противоречащих антимонопольному законодательству.</p>
6	<p>Выявление и пресечение соглашений и согласованных действий федеральных органов исполнительной власти, органов государственной власти субъектов Российской Федерации, органов местного самоуправления, иных осуществляющих функции указанных органов власти органов или организаций, а также государственных внебюджетных фондов, Центрального банка Российской Федерации, направленных на недопущение, ограничение, устранение</p>	<p>Возбуждено 2 дела по признакам нарушения статьи 16 Закона о защите конкуренции, при этом выявлено 2 нарушения указанной статьи (в 2016 году не возбуждались дела, в 2015г. возбуждено 3 дела). В рамках возбужденных дел приняты решения о наличии нарушений, без выдачи предписания (в связи с устранением нарушения). В 2017 году отсутствовали факты привлечения хозяйствующих субъектов к</p>	

№ п/п	Направление работы	Результаты работы	Примечания
	конкуренции (статья 16 Закона о защите конкуренции)	«оборотным штрафам», привлечено к административной ответственности 1 лицо. На рынке финансовых услуг нарушений не выявлено.	
7	Соблюдение антимонопольных требований к торгам, запросу котировок цен на товары (статья 17 Закона о защите конкуренции)	Возбуждено 10 дел по признакам нарушения статьи 17 Закона о защите конкуренции, при этом выявлено 7 нарушений указанной статьи, выдано 3 предписания о прекращении нарушения антимонопольного законодательства. (в 2016 году возбуждено 3 дела, выявлено 2 нарушения, выдано 2 предписания о прекращении нарушения антимонопольного законодательства)	Нарушения выявлены в следующих сферах: теплоснабжение, машиностроительный комплекс, торговля. Структура выявленных нарушений статьи 17 по видам нарушений: - нарушение порядка определения победителя торгов, запроса котировок, запроса предложений – 4; - необоснованное ограничение доступа к участию в торгах, запросе котировок, запросе предложений – 3.
8	Особенности порядка заключения договоров в отношении государственного и муниципального имущества (статья 17.1 Закона о защите конкуренции)	Возбуждено 2 дела, которые были прекращены в связи с неподтверждением нарушения антимонопольного законодательства. В 2016 году возбуждено 5 дел, выявлено 2 нарушения. Выдано 1 предписание о прекращении нарушения антимонопольного законодательства.	
9	Особенности заключения договоров с финансовыми организациями (статья 18 Закона о защите конкуренции)	Заявления о нарушении данной статьи в управление не поступали, дела не возбуждались.	
10	Соблюдение требований законодательства Российской Федерации при организации и проведении торгов, заключении договоров по результатам торгов или в случае, если торги, проведение которых является обязательным в соответствии с	Из общего количества рассмотренных торгов наибольшую долю – 49% - занимают торги, проводимые в соответствии с Федеральным законом от 18.07.2011 № 223-ФЗ «О закупках товаров, работ, услуг отдельными видами	

№ п/п	Направление работы	Результаты работы	Примечания
	законодательством Российской Федерации, признаны несостоявшимися (Статья 18 ¹ Закона о защите конкуренции)	юридических лиц»; 25% - торги в соответствии с Федеральным законом «О несостоятельности (банкротстве)»; 10 % - аренда и продажа земельных участков, находящихся в государственной или муниципальной собственности; 6 % - аренда лесных участков.	
11	Предоставление государственных или муниципальных преференций	В 2017 году, как и в 2016 году, Новосибирским УФАС России не возбуждались дела по признакам нарушения статей 19-20 Закона о защите конкуренции, поскольку нарушение порядка предоставления государственной или муниципальной преференции квалифицировалось по пункту 7 части 1 статьи 15 Закона о защите конкуренции.	
12	Практика изъятия незаконно полученного дохода хозяйствующими субъектами в федеральный бюджет	Дела, в решение по которым было включено требование изъятия в федеральный бюджет незаконно полученного дохода хозяйствующими субъектами, в отчетном периоде Новосибирским УФАС России не возбуждались.	
13	Практика направления предостережений	Практика направления предостережений о недопустимости нарушения антимонопольного законодательства в соответствии со статьей 25 ⁷ Закона о защите конкуренции отсутствует. В 2015 году было выдано 3 предостережения о недопустимости нарушения антимонопольного законодательства.	

2.5. Предложения по улучшению деятельности органов государственной власти в сфере содействия развитию конкуренции в Новосибирской области

Предложения по совершенствованию и развитию конкуренции на приоритетных и социально-значимых рынках Новосибирской области сформированы на основании данных, полученных в результате проведения Мониторинга состояния и развития конкурентной среды на рынках товаров, работ и услуг Новосибирской области за 2017 год.

Предложения по результатам проведенного мониторинга направлены на:

формирование прозрачной системы работы областных исполнительных органов государственной власти Новосибирской области в части реализации результативных и эффективных мер по развитию конкуренции в интересах конечного потребителя товаров и услуг, субъектов предпринимательства;

создание стимулов и условий для развития и защиты субъектов малого и среднего предпринимательства, устранения административных барьеров;

выявление ожиданий потребителей, субъектов предпринимательства;

совершенствование деятельности областных исполнительных органов государственной власти Новосибирской области и органов местного самоуправления Новосибирской области по содействию развитию конкурентной среды в регионе.

Предложения по совершенствованию и развитию конкуренции, актуальные для всех социально-значимых и приоритетных рынков.

1. Разработка мероприятий по совершенствованию мер государственной поддержки социально-ориентированных некоммерческих организаций в Новосибирской области.

2. Разработка мероприятий по регулированию деятельности государственных/муниципальных организаций в сфере предоставления платных услуг (в том числе, услуг в сфере медицины, культуры, дополнительного, дошкольного, общего образования, социального обслуживания, услуг психологического сопровождения для детей-инвалидов, услуг по организации детского отдыха).

3. Развитие механизмов государственно-частного и муниципально-частного партнерства в социальной сфере, в том числе путем заключения концессионных соглашений.

4. Организация профессиональной переподготовки и повышения квалификации для работников негосударственных организаций, оказывающих услуги в социальной сфере.

5. Проведение проверок частных организаций после выдачи лицензий на осуществление деятельности с целью контроля качества услуг.

6. Проведение общественного контроля за деятельностью субъектов естественных монополий, мониторинга раскрытия информации субъектами естественных монополий.

7. Проведение мероприятий по повышению уровня информированности субъектов предпринимательства и потребителей товаров, работ и услуг о состоянии конкуренции на приоритетных и социально значимых рынках Новосибирской области.

8. Проведение мероприятий, направленных на развитие конкуренции при осуществлении процедур государственных и муниципальных закупок, в том числе за счет расширения участия в указанных процедурах субъектов малого и среднего предпринимательства.

Предложения по совершенствованию и развитию конкуренции *на рынке дошкольного образования:*

1. Проведение обучающих консультационных мероприятий для действующих и потенциальных участников рынка по вопросам нормативного регулирования, проблем текущей деятельности, вопросов доступности и качества инфраструктуры и помещений.

2. Рассмотрение возможности упрощения процедуры получения и продления лицензии на образовательную деятельность организаций, предоставляющих услуги в сфере дошкольного образования.

На рынке детского отдыха и оздоровления:

1. Создание единой справочной системы в сети Интернет о деятельности всех участников рынка детского отдыха и оздоровления, а также обо всех предложениях, адресованных потребителям.

2. Контроль качества услуг, предоставляемых участниками рынка. Сбор информации о проведенном контроле и размещение ее на сайте единой справочной системы.

3. Разработка системы анализа качества услуг детского отдыха и оздоровления. Составление ежегодного рейтинга организаций (частных и государственных/муниципальных) по качеству предоставляемых услуг. Проведение опроса потребителей (например, интернет-опроса), получивших те или иные услуги, и включение данной информации в рейтинг организаций.

На рынке услуг дополнительного образования детей:

1. Создание единой информационно-справочной системы в сети Интернет о деятельности всех участников рынка услуг дополнительного образования детей, а также обо всех предложениях, адресованных потребителям.

2. Составление ежегодного рейтинга удовлетворенности потребителей качеством предоставляемых услуг на основе проведения опроса потребителей.

3. Проведение курсов повышения квалификации работников частных и государственных (муниципальных) организаций дополнительного образования детей.

4. Повышение интеграции деятельности частных и государственных (муниципальных) организаций, предоставляющих услуги в сфере дополнительного образования детей. Организация совместных образовательных проектов, обсуждений, проектов.

5. Организация фестиваля детского дополнительного образования в качестве площадки для обсуждения представителями рынка совместных проектов, ситуации на

рынке, информирования потребителей.

На рынке медицинских услуг:

1. Рассмотрение возможности проведения общественного контроля за процедурой получения частными организациями квот на предоставление услуг в рамках ОМС.

2. Создание информационной справочной системы в сети Интернет об организациях, оказывающих медицинские услуги на территории каждого муниципального образования. Размещение этой информации отдельным разделом на интернет-сайтах муниципалитетов.

3. Проведение ежегодной конференции по проблемам участия частных организаций в ОМС и взаимодействию органов государственной и муниципальной власти и частных организаций. Сбор обратной связи от участников рынка и разработка предложений по усовершенствованию данной работы.

На рынке услуг психолого-педагогического сопровождения детей с ограниченными возможностями здоровья:

1. Помощь в организации обучения персонала частных и некоммерческих организаций, работающих на данном рынке.

2. Консультирование руководителей частных организаций по вопросам ведения бизнеса на данном рынке, в том числе по налоговому учету, юридическому сопровождению и прочим вопросам, связанным с текущей деятельности организаций, ввиду слабой подготовленности участников рынка к коммерческой деятельности.

На рынке услуг ЖКХ:

1. Мониторинг фактов нарушения законодательства о конкуренции, предпочтений, предоставляемых органами местного самоуправления предприятиям с государственной долей собственности и регуляция ситуации в зависимости от результатов этой работы.

2. Разработка и внедрение системы прозрачного контроля деятельности органов местного самоуправления в части организации работы по управлению жилищным фондом.

3. Проведение мониторинга раскрытия информации в соответствии с требованиями государственной информационной системы жилищно-коммунального хозяйства об отрасли жилищно-коммунального хозяйства Российской Федерации. Организация работы с предприятиями, не выполняющими данные требования.

4. Проведение мероприятий по оценке эффективности управления государственными и муниципальными предприятиями жилищно-коммунального хозяйства. Составление перечня объектов, управляющихся неэффективно, а также графика мероприятий по передаче их частным операторам на основе концессионных соглашений.

5. Разработка методики и ежегодное составление официального рейтинга управляющих компаний Новосибирской области. Введение в систему рейтинга показателя, характеризующего отношение потребителей к качеству услуг. Размещение рейтинга на интернет-сайте министерства ЖКХ и энергетики Новосибирской области.

На рынке розничной торговли и на рынке производства, переработки и хранения сельскохозяйственной продукции:

1. Проведение мониторинга розничной торговли по направлениям: оценка оборота, осуществляемого на розничных рынках и ярмарках в разрезе территорий области; оценка оборота, осуществляемого в магазинах «шаговой доступности» в разрезе территорий области.

2. Организация торговых площадок, в т. ч. проведение выставок, ярмарок товаров и услуг с участием местных товаропроизводителей и субъектов малого и среднего предпринимательства.

3. Организация работы по развитию сельскохозяйственной кооперации.

4. Обеспечение участия местных товаропроизводителей на бесплатной основе в ярмарках, проводимых в Новосибирской области.

На рынке услуг перевозок пассажиров наземным транспортом:

1. Разработка мероприятий по обнаружению и пресечению деятельности нелегальных городских пассажирских маршрутных автобусных перевозчиков, обслуживающих пассажиров без участия в процедурах государственных закупок.

2. Составление прогноза последствий введения нормативных требований к транспорту, осуществляющему перевозки, с целью оценки возможности поставщиков услуг выполнить данные требования без значительного ущерба для состояния конкурентной среды. Проведение оценки регулирующего воздействия данных нормативных документов и антикоррупционного анализа ситуации.

На рынке услуг связи:

1. Участие и проведение всероссийских и международных форумов, конференций для представителей сферы телекоммуникаций и ИТ, направленных на создание и продвижение новых проектов с участием новосибирских организаций.

2. Увеличение покрытия территории Новосибирской области инфраструктурными объектами, обеспечивающими сотовую связь и доступ Интернет.

На рынке услуг социального обслуживания населения:

1. Помощь в организации обучения персонала частных и некоммерческих организаций, работающих на данном рынке.

2. Консультирование руководителей частных организаций по вопросам ведения бизнеса на данном рынке, в том числе по налоговому учету, юридическому сопровождению и прочим вопросам, связанным с текущей деятельности организаций, ввиду их слабой подготовленности к коммерческой деятельности.

3. Создание единой информационной справочной системы в сети Интернет о деятельности всех участников данного рынка, а также обо всех предложениях, адресованных потребителям.

4. Сбор службами социальной защиты населения запросов со стороны населения на предоставление услуг социального обслуживания. Распространение собранной информации среди субъектов предпринимательства и некоммерческих организаций данного рынка.

На рынке услуг по сбору, сортировке и переработке ТБО:

1. Рассмотрение возможности упрощения процедуры лицензирования деятельности по вывозу ТБО.

2. Обеспечение равных условий успешного участия субъектов предпринимательства в государственных и муниципальных закупках.

Раздел 3. Сведения о реализации составляющих стандарта развития конкуренции в Новосибирской области

3.1. Сведения о заключенных соглашениях по внедрению Стандарта между органами исполнительной власти Новосибирской области и органами местного самоуправления

В состав Новосибирской области входят 5 городских округов и 30 муниципальных районов (включают 26 городских и 429 сельских поселений).

В целях содействия развитию конкуренции в Новосибирской области между министерством экономического развития Новосибирской области, как уполномоченным органом по содействию развитию конкуренции в Новосибирской области, и администрациями всех муниципальных районов и городских округов Новосибирской области заключены соглашения о внедрении стандарта развития конкуренции на территории Новосибирской области (далее - соглашения). Информация о заключенных соглашениях представлена в таблице 6.

Таблица 6

Сведения о заключенных соглашениях по внедрению Стандарта развития конкуренции между министерством экономического развития Новосибирской области и администрациями муниципальных районов и городских округов Новосибирской области

№ п/п	Городские округа/ муниципальные районы	№ соглашения	Дата заключения соглашения
Городские округа			
1	г. Обь	№ 73	24.12.2015
2	г. Бердск	№ 85	24.12.2015
3	г. Искитим	№ 86	24.12.2015
4	г. Новосибирск	№ 88	24.12.2015
5	р.п. Кольцово	№ 87	24.12.2015
Муниципальные районы			
6	Баганский район	№ 101	24.12.2015
7	Барабинский район	№ 102	24.12.2015
8	Болотнинский район	№ 106	24.12.2015
9	Венгеровский район	№ 103	24.12.2015
10	Доволенский район	№ 104	24.12.2015

№ п/п	Городские округа/ муниципальные районы	№ соглашения	Дата заключения соглашения
11	Здвинский район	№ 105	24.12.2015
12	Искитимский район	№ 89	24.12.2015
13	Карасукский район	№ 90	24.12.2015
14	Каргатский район	№ 91	24.12.2015
15	Колыванский район	№ 92	24.12.2015
16	Коченевский район	№ 93	24.12.2015
17	Кочковский район	№ 94	24.12.2015
18	Красноозерский район	№ 95	24.12.2015
19	Куйбышевский район	№ 96	24.12.2015
20	Купинский район	№ 99	24.12.2015
21	Кыштовский район	№ 97	24.12.2015
22	Маслянинский район	№ 98	24.12.2015
23	Мошковский район	№ 74	24.12.2015
24	Новосибирский район	№ 75	24.12.2015
25	Ордынский район	№ 76	24.12.2015
26	Северный район	№ 77	24.12.2015
27	Сузунский район	№ 107	24.12.2015
28	Татарский район	№ 78	24.12.2015
29	Тогучинский район	№ 79	24.12.2015
30	Убинский район	№ 100	24.12.2015
31	Усть-Тарский район	№ 80	24.12.2015
32	Чановский район	№ 81	24.12.2015
33	Черепановский район	№ 82	24.12.2015
34	Чистоозерный район	№ 83	24.12.2015
35	Чулымский район	№ 84	24.12.2015

Таким образом, соглашения заключены с администрациями всех муниципальных районов и городских округов Новосибирской области. Копии заключенных соглашений между министерством экономического развития Новосибирской области и администрациями муниципальных районов и городских округов Новосибирской области размещены на официальном сайте министерства экономического развития Новосибирской области (<http://www.econom.nso.ru/page/460>) и Инвестиционном портале Новосибирской области (<http://www.invest.nso.ru/ru/content/normativno-pravovye-akty-3>).

В рамках указанных соглашений министерство экономического развития Новосибирской области в 2017 году:

оказывало содействие и координировало деятельность областных исполнительных органов государственной власти Новосибирской области по оказанию содействия муниципальным образованиям по внедрению Стандарта;

организовало проведение мониторинга состояния и развития конкурентной среды на рынках товаров, работ и услуг Новосибирской области, обучающих мероприятий для специалистов муниципальных образований по вопросам содействия развитию конкуренции;

сформировало рейтинг муниципальных районов и городских округов в части их деятельности по содействию развитию конкуренции на территории Новосибирской области;

сформировало систему поощрений за наилучшие результаты рейтинга.

Муниципальные образования в пределах своей компетенции:

оказывали содействие министерству экономического развития Новосибирской области, областным исполнительным органам государственной власти Новосибирской области по внедрению Стандарта;

рассматривали предложения областных исполнительных органов государственной власти Новосибирской области по вопросам развития конкуренции в Новосибирской области;

участвовали в обучающих мероприятиях по вопросам содействия развитию конкуренции.

Таким образом, заключенные соглашения позволяют реализовывать составляющие Стандарта, достигать цели и соблюдать принципы внедрения Стандарта.

3.2. Определение органа исполнительной власти Новосибирской области, уполномоченного содействовать развитию конкуренции в Новосибирской области

Постановлением Губернатора Новосибирской области от 11.06.2015 № 111 «Об определении уполномоченного органа исполнительной власти Новосибирской области по содействию развитию конкуренции в Новосибирской области» министерство экономического развития Новосибирской области определено уполномоченным органом по содействию развитию конкуренции в Новосибирской области. Документ размещен на официальном сайте министерства экономического развития Новосибирской области (<http://www.econom.nso.ru/page/460>) и Инвестиционном портале Новосибирской области (<http://www.invest.nso.ru/ru/content/normativno-pravovye-akty-3>).

В соответствии с полномочиями, определенными пунктом 9 Стандарта, в отчетном периоде уполномоченным органом проведена следующая работа:

расширен перечень социально-значимых и приоритетных рынков Новосибирской области, добавлены следующие рынки:

рынок высокотехнологичной медицинской помощи;

рынок высшего образования;

рынок услуг физической культуры и спорта;

рынок туристических услуг;

рынок информационных технологий;

уточнено название рынка высокотехнологичной медицинской помощи на «рынок высокотехнологичной медицины»;

подготовлен проект постановления Губернатора Новосибирской области о внесении изменений в «Дорожную карту» достижения целевых значений показателей мероприятий по содействию развитию конкуренции на территории Новосибирской области до 2018 года и представлен на рассмотрение и утверждение врио Губернатора Новосибирской области, в настоящее время документ проходит правовую экспертизу;

подготовлен ежегодный доклад о состоянии и развитии конкурентной среды на рынках товаров, работ и услуг Новосибирской области за 2017 год для его рассмотрения и утверждения Советом по содействию развитию конкуренции в Новосибирской области;

обеспечена координация деятельности областных исполнительных органов государственной власти Новосибирской области по выполнению мероприятий, предусмотренных «дорожной картой»;

проведен мониторинг выполнения мероприятий «дорожной карты» и достижения значений целевых показателей;

организовано проведение обучающих мероприятий для органов местного самоуправления по вопросам содействия развитию конкуренции;

сформирован рейтинг муниципальных образований в части их деятельности по содействию развитию конкуренции и обеспечению условий для благоприятного инвестиционного климата;

сформирована система поощрения по итогам муниципальных образований в части их деятельности по содействию развитию конкуренции и обеспечению условий для благоприятного инвестиционного климата. Принято постановление Губернатора Новосибирской области от 09.01.2018 № 3 «О формировании системы поощрения по результатам регионального рейтинга инвестиционной привлекательности муниципальных районов и городских округов Новосибирской области»;

на официальном сайте уполномоченного органа в сети «Интернет» ведется раздел «Развитие конкуренции», в котором размещена информация о деятельности по содействию развитию конкуренции и соответствующие материалы;

организовано проведение мониторинга состояния и развития конкурентной среды на рынках товаров, работ и услуг Новосибирской области за 2017 год;

проведено совещание с областными исполнительными органами государственной власти Новосибирской области по вопросам внедрения требований Стандарта.

3.2.1. Сведения о проведенных в 2017 году обучающих мероприятиях и тренингах для органов местного самоуправления по вопросам содействия развитию конкуренции.

В 2017 году министерством экономического развития Новосибирской области было организовано проведение четырех обучающих мероприятий для органов местного самоуправления.

Обучающее мероприятие № 1

11 апреля 2017 года состоялось совещание министерства экономического развития Новосибирской области (далее – министерство) с инвестиционными уполномоченными и специалистами муниципальных районов, городских округов и монопрофильных муниципальных образований Новосибирской области. В совещании также приняли участие представители АО «Агентство инвестиционного развития Новосибирской области».

На совещании был рассмотрен вопрос о внедрении муниципального инвестиционного стандарта Новосибирской области (далее – Стандарт).

Представители «пилотных» районов – Здвинского, Карасукского и Сузунского – поделились опытом внедрения муниципального инвестиционного стандарта на своей территории.

Участникам совещания были представлены результаты анализа отчетов инвестиционных уполномоченных муниципальных районов и городских округов Новосибирской области. Также были определены приоритетные направления дальнейшей работы и основные задачи на предстоящий период, в том числе по развитию конкуренции на территории муниципальных образований. В совещании приняли участие 60 представителей из 33 муниципальных образований Новосибирской области.

Информация о мероприятии размещена на официальном сайте министерства экономического развития Новосибирской области (<http://econom.nso.ru/news/1418>).

Обучающее мероприятие № 2

15-17 ноября 2017 года на базе Сибирского института управления – филиала федерального государственного бюджетного образовательного учреждения высшего образования «Российская академия народного хозяйства и государственной службы при Президенте РФ» проведены курсы повышения квалификации муниципальных служащих по теме: «Основные аспекты проведения оценки регулирующего воздействия проектов муниципальных нормативных правовых актов муниципальных образований Новосибирской области».

Организатором обучения выступило Правительство Новосибирской области, министерство экономического развития Новосибирской области. Основные темы, которые были рассмотрены в ходе обучения:

- основные понятия, виды и цели оценки, предмет оценки регулирующего воздействия и этапы ее проведения;

- оценка регулирующего воздействия административных регламентов;

- порядок проведения оценки регулирующего воздействия, разработка проекта акта, сводного отчета и проведение по ним публичных консультаций;

- подготовка заключения об оценке регулирующего воздействия;

- экспертиза муниципальных нормативных правовых актов;

- мониторинг и анализ воздействия предлагаемого правового регулирования на конкуренцию и улучшение регуляторной среды для бизнеса.

По итогам обучения 23 специалиста из 18 муниципальных районов и городских округов успешно прошли итоговое тестирование и получили удостоверения о повышении квалификации.

Информация о мероприятии размещена на официальном сайте министерства экономического развития Новосибирской области (<http://econom.nso.ru/news/1766>).

Обучающее мероприятие № 3



Содействие развитию практики применения механизмов государственно-частного партнерства является одним из системных направлений развития конкуренции в регионе.

В декабре 2017 года состоялось обучение по практике применения проектов государственно-частного партнерства и муниципально-частного партнерства для представителей органов местного самоуправления Новосибирской области. Обучение проходило в формате 10 онлайн видео-лекций продолжительностью не менее 2 академических часов каждый и очной сессии. Общая продолжительность обучения составила 68 академических часов.

В обучении приняли участие 56 человек из 25 муниципальных районов и 3 городских округов.

Тематика онлайн видео-лекций содержала:

- текущее состояние ГЧП (МЧП) в России;
- новеллы законодательства о ГЧП (МЧП);
- жизненный цикл реализации проекта ГЧП (МЧП);
- формы ГЧП (МЧП), специфика и успешная практика их применения в России;
- ключевые вопросы подготовки проектов ГЧП (МЧП) государством: от инициирования проекта и выбора формы его реализации до финансового закрытия;
- правовые аспекты структурирования проекта ГЧП (МЧП) и подготовка конкурсной процедуры;

- реализация проектов ГЧП (МЧП) в социальной и транспортной инфраструктуре: региональный аспект (кейс-анализ);

- реализация проектов ГЧП (МЧП) в сфере теплоснабжения и водоотведения, а также в сфере обращения с твердыми бытовыми отходами (кейс-анализ);

- реализация проектов ГЧП (МЧП) в Новосибирской области – особенности.

20 декабря 2017 года на очной сессии обучения, которая состоялась в здании Правительства Новосибирской, были рассмотрены следующие вопросы:

- особенности регулирования земельных и имущественных отношений при разработке и реализации проектов ГЧП и МЧП;

- особенности финансово-экономического моделирования проектов ГЧП и МЧП;

- особенности разработки проектов ГЧП и МЧП в сфере жилищно-коммунального хозяйства;

презентация реализованных проектов ГЧП и МЧП: успешный опыт субъектов Российской Федерации в следующих сферах: жилищно-коммунальное хозяйство, здравоохранение, транспортная инфраструктура, физическая культура и спорт;

возможность применения оценки эффективности проекта и определения его сравнительного преимущества;

экспертная оценка проектов ГЧП и МЧП, планируемых к реализации в Новосибирской области.

По итогам обучения 56 человек, представителей органов местного самоуправления, получили удостоверения повышения квалификации по программе «Разработка и реализация проектов ГЧП и МЧП на территории Новосибирской области».

Информация о мероприятии размещена на официальном сайте министерства экономического развития Новосибирской области (<http://econom.nso.ru/page/1127>).

Обучающее мероприятие № 4



19 декабря 2017 года в Правительстве Новосибирской области состоялся I Форум Сибирского Федерального округа по государственно-частному партнерству.

Организаторами Форума выступили Правительство Новосибирской области и АНО «Национальный Центр ГЧП» при поддержке АНО «Агентство стратегических инициатив» и Совета Федерации РФ.

В мероприятиях Форума приняли участие свыше 150 человек: представители региональных и муниципальных органов власти (56 человек из 28 муниципальных образований), общественных организаций, а также представители бизнес-сообщества.

В рамках Форума прошли обсуждения по вопросам разрешения конфликтов интересов власти, бизнеса и общества в процессе подготовки проектов государственно-частного партнерства, приоритетности инфраструктурного развития регионов Сибирского федерального округа, привлечения внебюджетного финансирования. Особое внимание участники уделили проблемным проектам государственно-частного партнерства в Сибири и факторам, которые препятствуют их реализации. Также были рассмотрены лучшие практики реализации проектов государственно-частного партнерства регионов Сибирского федерального округа в различных отраслях и отмечена возможность их применения в других субъектах Российской Федерации.

Интересным для изучения экспертами стал прецедент создания рабочих групп по обсуждению проектов государственно-частного партнерства с включением в их состав представителей Законодательного Собрания Новосибирской области. В России такой опыт является уникальным. Эксперты отметили, что это может служить хорошим

подспорьем для оптимизации деятельности органов исполнительной власти при рассмотрении проблемных проектов.

На форуме были подписаны соглашения о сотрудничестве между субъектами РФ и Национальным Центром ГЧП, в рамках которых планируется подготовка плана мероприятий по развитию институциональной среды для использования механизмов государственно-частного партнерства на территории регионов Сибирского федерального округа.

Информация о мероприятии размещена на официальном сайте министерства экономического развития Новосибирской области (<https://www.nso.ru/news/28267>; <http://invest.nso.ru/ru/news/869>).

3.2.2. Формирование рейтинга муниципальных образований по содействию развитию конкуренции и обеспечению условий для формирования благоприятного инвестиционного климата, предусматривающего систему поощрений.

Приказом министерства экономического развития Новосибирской области от 20.10.2016 № 103 «О формировании регионального рейтинга инвестиционной привлекательности муниципальных районов и городских округов Новосибирской области» утверждена Методика формирования регионального рейтинга инвестиционной привлекательности муниципальных районов и городских округов Новосибирской области.

Основными целями формирования рейтинга инвестиционной привлекательности муниципальных районов и городских округов Новосибирской области являются:

активизация инвестиционной деятельности в муниципальных районах и городских округах Новосибирской области;

формирование благоприятных условий для развития малого и среднего предпринимательства в муниципальных районах и городских округах Новосибирской области.

Для расчета рейтинга инвестиционной привлекательности муниципальных районов и городских округов Новосибирской области используются 15 индикаторов:

1. Количество реализованных требований муниципального инвестиционного стандарта муниципальным районом (городским округом) Новосибирской области.

2. Количество реализуемых проектов на принципах государственно-частного (муниципально-частного) партнерства, в том числе концессионных соглашений, муниципальным районом (городским округом) Новосибирской области.

3. Объем инвестиций в основной капитал по полному кругу предприятий.

4. Наличие плана мероприятий по развитию конкуренции в интересах потребителей товаров и услуг на территории муниципального района (городского округа) Новосибирской области.

5. Количество должностных лиц, ответственных за привлечение инвестиций, поддержку предпринимательства и развитие конкуренции, принявших участие в

образовательных мероприятиях по направлениям «Повышение инвестиционной и предпринимательской привлекательности муниципального образования»/«Развитие конкуренции» в отчетном году.

6. Доля среднесписочной численности работников (без внешних совместителей) малых и средних предприятий в среднесписочной численности работников (без внешних совместителей) всех предприятий и организаций муниципального района (городского округа) Новосибирской области.

7. Оборот малых и средних предприятий на 1000 чел. населения муниципального района (городского округа) Новосибирской области.

8. Объем инвестиций в основной капитал (в части новых и приобретенных по импорту основных средств) малых и средних предприятий муниципального района (городского округа) Новосибирской области на 1000 чел. населения муниципального района (городского округа) Новосибирской области.

9. Объем привлеченных средств на поддержку малого и среднего предпринимательства на 1 000 человек населения муниципального района (городского округа) Новосибирской области.

10. Объем валовой продукции сельского хозяйства муниципального района Новосибирской области в действующих ценах на 1000 человек населения, проживающего в сельской местности.

11. Количество налоговых агентов, перечисляющих налог на доходы физических лиц, на территории муниципального района (городского округа) Новосибирской области.

12. Динамика налоговых поступлений в консолидированный бюджет Новосибирской области с территории муниципального района (городского округа) Новосибирской области.

13. Количество легализованных трудовых отношений в организациях, расположенных на территории муниципального района (городского округа) Новосибирской области.

14. Уровень официальной безработицы (от трудоспособного населения в трудоспособном возрасте).

15. Степень доверия к главе муниципального района (городского округа) Новосибирской области по итогам опроса населения.

В 2017 году сформирован рейтинг инвестиционной привлекательности муниципальных районов и городских округов Новосибирской области по итогам 2016 года.

Данный рейтинг отражает деятельность глав муниципальных районов и городских округов Новосибирской области в части содействия развитию конкуренции и создания условий для благоприятного инвестиционного климата.

Рейтинг рассчитан отдельно для муниципальных районов и городских округов. Результаты рейтинга были рассмотрены на заседании Совета по содействию конкуренции в Новосибирской области 7 сентября 2017.

Диаграмма 18

Результаты рейтинга по муниципальным районам

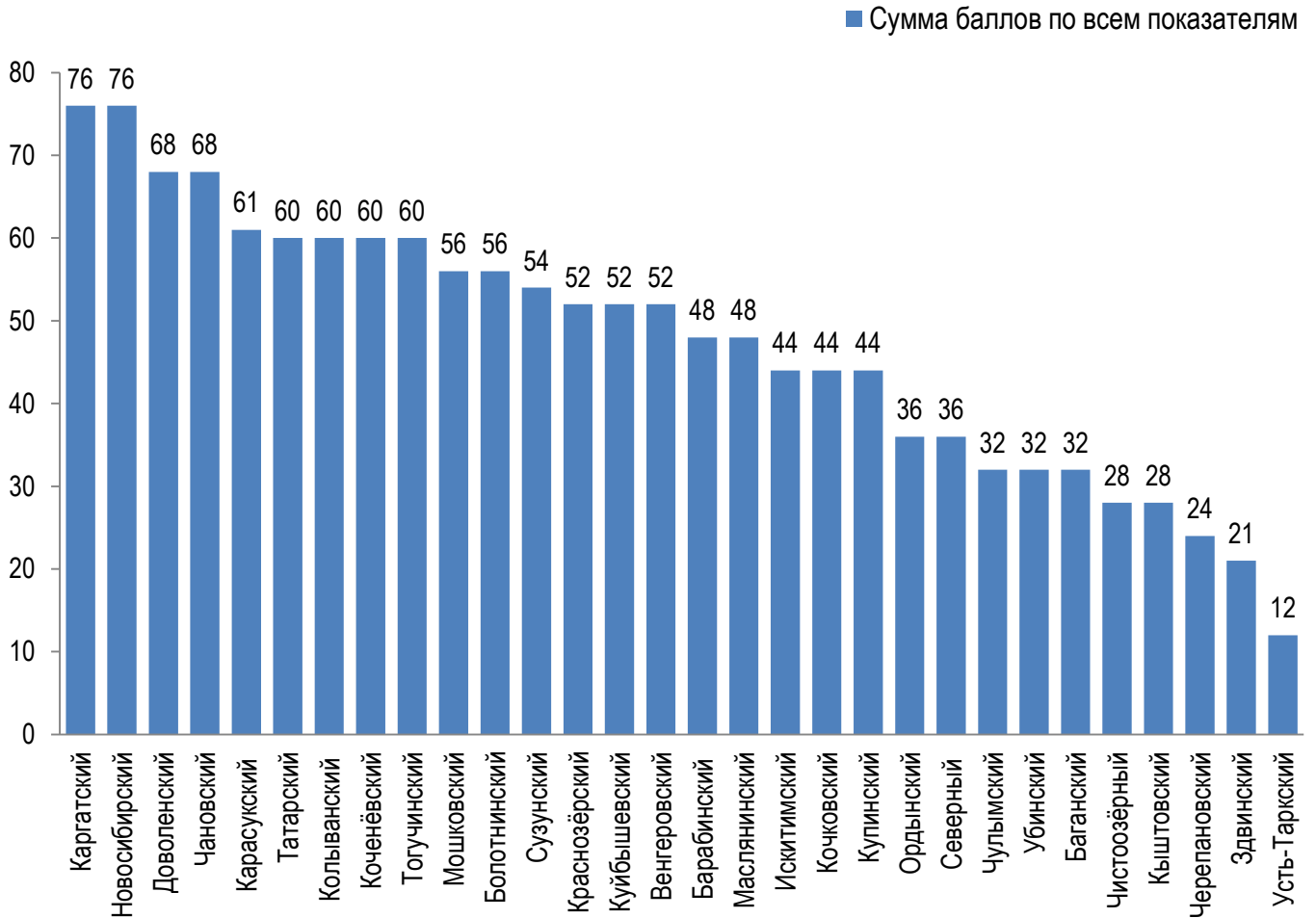
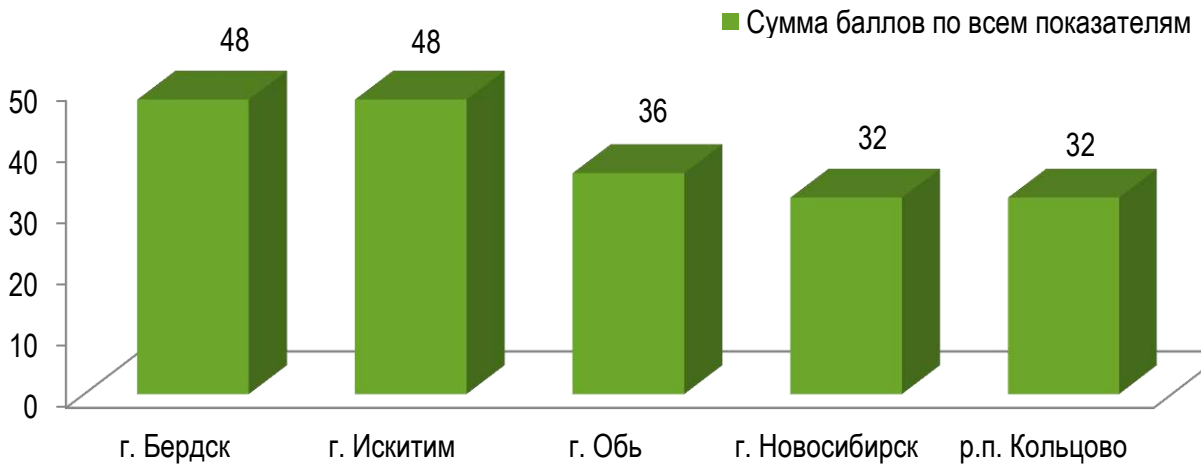


Диаграмма 19

Результаты рейтинга по городским округам



По итогам рейтинга лучше всего ведется работа по созданию благоприятных условий для ведения предпринимательской деятельности в Каргатском, Новосибирском, Доволенском, Чановском и Карасукском муниципальных районах и г. Бердске. Из максимально возможных 102 баллов указанные муниципальные образования набрали 80, 80, 72, 72 и 65 балла соответственно.

Хуже всего эта деятельность организована в Усть-Таркском, Здвинском, Черепановском и Кыштовском муниципальных районах (16, 25, 28, и 32 балла соответственно).

Информация о формировании рейтинга муниципальных образований по содействию развитию конкуренции и обеспечению условий для формирования благоприятного инвестиционного климата размещена на официальном сайте министерства экономического развития и инвестиционном портале Новосибирской области (<http://www.econom.nso.ru/page/1221>; <http://invest.nso.ru/ru/content/metodicheskie-materialy>).

Постановлением Губернатора Новосибирской области от 09.01.2018 № 3 установлена система поощрений по результатам регионального рейтинга инвестиционной привлекательности муниципальных районов и городских округов Новосибирской области (<http://econom.nso.ru/page/1221>; <http://invest.nso.ru/ru/page/51>).

3.2.3. Формирование коллегиального координационного или совещательного органа при высшем должностном лице Новосибирской области по вопросам содействия развитию конкуренции

Совещательным органом при высшем должностном лице Новосибирской области по вопросам содействия развитию конкуренции определен Совет по содействию конкуренции в Новосибирской области.

Постановлением Губернатора Новосибирской области от 09.10.2015 № 210 «О Совете по содействию развитию конкуренции в Новосибирской области» образован Совет, утверждены Положение о Совете и его состав.

В 2017 году состав Совета был актуализирован (в постановление Губернатора Новосибирской области от 09.10.2015 № 210 «О Совете по содействию развитию конкуренции в Новосибирской области» были внесены изменения постановлениями Губернатора Новосибирской области от 06.03.2017 № 29, от 19.06.2017 № 122, от 17.11.2017 № 207).

Документы размещены на официальном сайте министерства экономического развития Новосибирской области (<http://www.econom.nso.ru/page/460>) и Инвестиционном портале Новосибирской области (<http://invest.nso.ru/ru/page/51>).

Состав Совета сформирован в соответствии с пунктами 12-14 Стандарта. В его состав включены:

руководители уполномоченного органа по внедрению Стандарта, органов исполнительной власти Новосибирской области, в функции которых входит реализация мероприятий, направленных на развитие конкуренции в регионе

(министерство экономического развития Новосибирской области, министерство строительства Новосибирской области, министерство здравоохранения Новосибирской области, министерство жилищно-коммунального хозяйства и энергетики Новосибирской области, министерство промышленности, торговли и развития предпринимательства Новосибирской области, министерство транспорта и дорожного хозяйства Новосибирской области, министерство образования, науки и инновационной политики Новосибирской области, министерство социального развития новосибирской области, министерство культуры Новосибирской области, министерство сельского хозяйства Новосибирской области, департамент по тарифам Новосибирской области, департамент физической культуры и спорта Новосибирской области, департамент информатизации и развития телекоммуникационных технологий Новосибирской области, департамент имущества и земельных отношений Новосибирской области, государственная жилищная инспекция Новосибирской области, контрольное управление Новосибирской области);

представители Совета муниципальных образований, органов местного самоуправления (заместитель Председателя Президиума Совета муниципальных образований Новосибирской области, главы Новосибирского, Карасукского районов, р.п. Кольцово, мэр г. Новосибирска);

представители общественных организаций, представляющих интересы предпринимателей и потребителей товаров, работ и услуг (НОО ООО «Опора России», НОО ООО «Деловая Россия», НРО МОО «Ассоциация молодых предпринимателей России», уполномоченный по правам человека в Новосибирской области);

представители научных, исследовательских, проектных, аналитических организаций и технологических платформ (ОАО «Технопарк Новосибирского Академгородка», АНО «Институт социальных систем и технологий»);

представители потребителей товаров, работ и услуг, задействованные в механизмах общественного контроля за деятельностью субъектов естественных монополий, а также представители некоммерческих объединений, действующих в интересах технологических и ценовых аудиторов (НП «Национальный центр общественного контроля в сфере жилищно-коммунального хозяйства «ЖКХ. Контроль - Новосибирск», НП «Национальное объединение технологических и ценовых аудиторов»);

представители объединений сельскохозяйственных товаропроизводителей, переработчиков сельскохозяйственной продукции, крестьянских (фермерских) хозяйств и сельскохозяйственных кооперативов (НООО «Ассоциация руководителей сельскохозяйственных предприятий»);

представители объединений, действующих в интересах сферы рыбного хозяйства (воспроизводство водных биологических ресурсов, аквакультура, мариккультура, товарное рыбоводство, промышленное рыболовство, рыбопереработка и др.) (РОО «Аквакультура»);

представители профессиональных союзов и обществ, в том числе представители организаций, действующих в интересах кадрового обеспечения высокотехнологичных

отраслей промышленности (Федерация профсоюзов Новосибирской области, ОО «Новосибирская областная ассоциация врачей»);

представители организаций, действующих в интересах независимых директоров (ОО «МАРП», Транспортный союз Сибири, НП «Новосибирская ассоциация туристских организаций»);

эксперты и специалисты иных направлений (конструкторы, инженеры, изобретатели, инноваторы, специалисты в области программного обеспечения, информационно-коммуникационных технологий, медицинских и биотехнологий, нанотехнологий, альтернативной энергетики и энергоэффективности, нового материаловедения, представители научно-технологического и промышленно-делового сообщества, участники процесса, задействованные в рамках развития междисциплинарных исследований, направленных на прорывные разработки и открытия, и др.) (Новосибирская торгово-промышленная палата, АНО «АСИ», директор кластера биомедицины и биотехнологий).

представители Управления федеральной антимонопольной службы по Новосибирской области, Управления Федеральной службы по надзору в сфере защиты прав потребителей и благополучия человека по Новосибирской области;

уполномоченный по защите прав предпринимателей в Новосибирской области.

В 2017 году было проведено три заседания Совета. Информация о вопросах, рассмотренных на заседаниях Совета, представлена в таблице 7.

Таблица 7

Информация о вопросах, рассмотренных на заседаниях Совета

Дата заседания Совета	Вопросы, включенные в повестку заседания Совета
02.03.2017	1. Согласование проекта Доклада о состоянии и развитии конкурентной среды на рынках товаров, работ и услуг на территории Новосибирской области в 2016 году 2. О переходе на новую систему обращения с твердыми коммунальными отходами и роли регионального оператора
30.05.2017	1. Состояние конкуренции на социально значимых рынках «Рынок услуг дошкольного образования» и «Рынок услуг дополнительного образования детей», факторы ограничивающие конкуренцию 2. О перспективах развития приоритетного рынка «Рынок развития производства, переработки и хранения сельскохозяйственной продукции»
07.09.2017	1. Итоги реализации положений Стандарта развития конкуренции в 2016 году (рейтинг глав регионов по уровню содействия развитию конкуренции). Предложения по дополнению перечня приоритетных и социально значимых рынков Новосибирской области 2. Недискриминационный доступ операторов связи к инфраструктуре для размещения сетей электросвязи, в том числе к сопряженным объектам инфраструктуры, созданным для целей, не связанных с оказанием услуг электросвязи, которые могут использоваться для размещения сетей электросвязи (их отдельных элементов), к которым относятся, в том числе воздушные линии электропередачи, столбовые опоры, мосты, туннели, прочие дорожные сооружения и коллекторы

Информация о работе Совета размещена на официальном сайте министерства экономического развития Новосибирской области (<http://www.econom.nso.ru/page/606>) и Инвестиционном портале Новосибирской области (<http://invest.nso.ru/ru/page/59>).

3.3. Проведение ежегодного мониторинга состояния и развития конкурентной среды на рынках товаров, работ и услуг Новосибирской области с развернутой детализацией результатов, указанием числовых значений и анализом информации в соответствии со Стандартом

В рамках контракта от 04.10.2017 № 57-ОК/2017 ООО «Исследовательская компания «Эс Ай Эс Корпорейшен» оказаны услуги по выполнению научно-исследовательской работы по теме: «Мониторинг состояния и развития конкурентной среды на рынках товаров, работ и услуг Новосибирской области за 2017 год».

Мониторинг состояния и развития конкурентной среды на рынках товаров, работ и услуг Новосибирской области за 2017 год (далее – мониторинг) включал в себя:

мониторинг наличия (отсутствия) административных барьеров и оценки состояния конкурентной среды субъектами предпринимательской деятельности;

мониторинг удовлетворенности потребителей качеством товаров, работ и услуг на товарных рынках Новосибирской области и состоянием ценовой конкуренции;

мониторинг удовлетворенности субъектов предпринимательской деятельности и потребителей товаров, работ и услуг качеством (уровнем доступности, понятности и удобства получения) официальной информации о состоянии конкурентной среды на рынках товаров, работ и услуг Новосибирской области и деятельности по содействию развитию конкуренции, размещаемой уполномоченным органом и муниципальными образованиями;

мониторинг деятельности субъектов естественных монополий на территории Новосибирской области;

мониторинг деятельности хозяйствующих субъектов, доля участия субъекта Российской Федерации или муниципального образования в которых составляет 50 и более процентов (за исключением предприятий, осуществляющих деятельность в сферах, связанных с обеспечением обороны и безопасности государства, а также включенных в перечень стратегических предприятий) по перечню предприятий, предоставленному Заказчиком.

Мониторинг проведен на территории 30 муниципальных районов и 5 городских округов Новосибирской области и охватывал все рынки согласно перечню приоритетных и социально значимых рынков для содействия развитию конкуренции в Новосибирской области, утвержденному постановлением Губернатора Новосибирской области от 27.01.2016 № 23 «Об утверждении перечня социально значимых и приоритетных рынков для содействия развитию конкуренции в Новосибирской области».

В ходе мониторинга проведен опрос 1882 субъектов предпринимательской деятельности и 2697 потребителей товаров, работ и услуг.

Отчет о мониторинге размещен на официальном сайте министерства экономического развития и инвестиционном портале Новосибирской области (<http://www.econom.nso.ru/page/1342>; <http://invest.nso.ru/ru/content/monitoring>).

3.3.1. Результаты проведенного ежегодного мониторинга наличия (отсутствия) административных барьеров и оценки состояния конкурентной среды субъектами предпринимательской деятельности

Мониторинг проведен методами раздаточного анкетирования 1882 представителей предпринимательства Новосибирской области, кабинетного исследования и экспертных интервью. Анализ данных проводился в разрезе муниципальных образований, социально значимых и приоритетных рынков, величины организаций. Структура выборки представлена в таблице 8.

Таблица 8

Структура субъектов предпринимательской деятельности, принявших участие в опросе

		Число опрошенных	% от числа опрошенных
МУНИЦИПАЛЬНОЕ ОБРАЗОВАНИЕ	город Бердск	105	5,6
	город Искитим	60	3,2
	город Новосибирск	748	39,7
	р. п. Кольцово	30	1,6
	город Обь	16	0,9
	Баганский район	15	0,8
	Барабинский район	40	2,1
	Болотнинский район	30	1,6
	Венгеровский район	20	1,1
	Доволенский район	15	0,8
	Здвинский район	15	0,8
	Искитимский район	50	2,7
	Карасукский район	40	2,1
	Каргатский район	15	0,8
	Колыванский район	25	1,3
	Коченевский район	45	2,4
	Кочковский район	15	0,8
	Краснозерский район	30	1,6
	Куйбышевский район	60	3,2
	Купинский район	30	1,6
	Кыштовский район	10	0,5
	Маслянинский район	25	1,3
	Мошковский район	40	2,1
	Новосибирский район	89	4,7
	Ордынский район	35	1,9
	Северный район	14	0,7
	Сузунский район	30	1,6

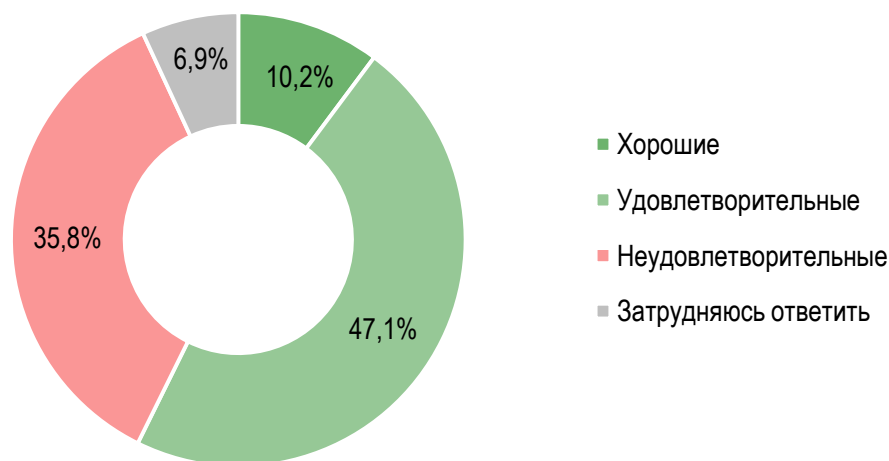
		Число опрошенных	% от числа опрошенных
	Татарский район	40	2,1
	Тогучинский район	60	3,2
	Убинский район	15	0,8
	Усть-Таркский район	10	0,5
	Чановский район	25	1,3
	Черепановский район	45	2,4
	Чистоозерный район	20	1,1
	Чулымский район	20	1,1
СРОК СУЩЕСТВОВАНИЯ	Менее 1 года	83	4,4
	от 1 года до 5 лет	586	31,1
	Более 5 лет	1213	64,5
ВЕЛИЧИНА ПРЕДПРИЯТИЯ	Микропредприятие (до 15 человек)	1453	77,2
	Малое предприятие (от 16 до 100 человек)	325	17,3
	Среднее предприятие (от 101 до 250 человек)	57	3,0
	Крупное предприятие (свыше 251 человек)	47	2,5
СФЕРА ЭКОНОМИЧЕСКОЙ ДЕЯТЕЛЬНОСТИ	Услуги дошкольного образования	15	0,8
	Услуги детского отдыха и оздоровления	25	1,3
	Услуги дополнительного образования детей	25	1,3
	Медицинские услуги	70	3,7
	Услуги психолого-педагогического сопровождения детей с ограниченными возможностями здоровья	25	1,3
	Услуги в сфере культуры	25	1,3
	Услуги жилищно-коммунального хозяйства	70	3,7
	Розничная торговля	254	13,5
	Услуги по перевозке пассажиров наземным транспортом (автобусные перевозки и такси)	60	3,2
	Услуги связи	25	1,3
	Услуги социального обслуживания населения	25	1,3
	Услуги по производству, переработке и хранению с/х продукции	144	7,7
	Услуги по сбору, сортировке и переработке твердых коммунальных (бытовых) отходов	70	3,7
	Услуги высокотехнологичной медицинской помощи	40	2,1
	Обрабатывающие производства (кроме пищевых продуктов)	105	5,6
	Туристические услуги	70	3,7
	Строительство	90	4,8
	Рыболовство и рыбоводство	32	1,7
	Производство с/х техники, машин и оборудования	20	1,1
	Производство, распределение электроэнергии, газа, воды	60	3,2
Гостиницы и рестораны	100	5,3	

		Число опрошенных	% от числа опрошенных
	Грузоперевозки, логистика	100	5,3
	Финансовая деятельность (банки, финансовые организации, страховые компании)	150	8,0
	Операции с недвижимым имуществом, аренда и предоставление услуг	122	6,5
	Услуги в сфере ИТ, программирования	100	5,3
	Физическая культура и спорт	30	1,6
	Высшее образование	30	1,6
Всего		1882	100

57,3% респондентов оценивают общие условия ведения бизнеса в Новосибирской области как хорошие или удовлетворительные, в т. ч. хорошие – всего 10,2%, удовлетворительные – 47,1%. Доля респондентов, считающих, что в Новосибирской области неудовлетворительные условия ведения предпринимательской деятельности, велика – 35,8%.

Диаграмма 20

Оценка общих условий ведения предпринимательской деятельности в Новосибирской области
(% от общего числа опрошенных)



Наибольшее количество хороших и удовлетворительных оценок дают организации, предоставляющие услуги на рынках дошкольного образования (73,3%), детского отдыха и оздоровления (72,0%), дополнительного образования детей (72,0%), а также ведущие деятельность в сфере строительства (65,5%), обрабатывающих производств (63,5%). Наименьшее количество хороших и удовлетворительных оценок (менее 50%) – среди организаций, работающих на рынке услуг связи (44,0%), а также на рынке услуг по производству, переработке и хранению с/х продукции (49%), а также

организаций, занимающихся финансовой деятельностью (48,6%), физкультурой и спортом (43,4%).

Наблюдается закономерность: чем крупнее предприятие, тем чаще оно оценивает общие условия ведения предпринимательской деятельности как хорошие и удовлетворительные.

Диаграмма 21

Оценка общих условий ведения предпринимательской деятельности в разрезе социально значимых и приоритетных рынков
(% от числа опрошенных по каждому рынку)



Оценка общих условий ведения предпринимательской деятельности в разрезе прочих рынков

(% от числа опрошенных по каждому виду)

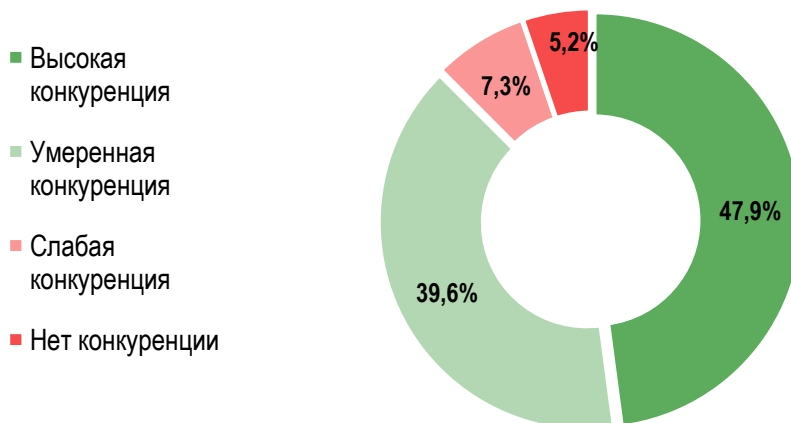


Большинство субъектов предпринимательства оценивают конкуренцию на своем рынке как высокую (47,9%) или умеренную (39,6%). О слабой конкуренции или о ее полном отсутствии говорят в сумме 12,5% опрошенных.

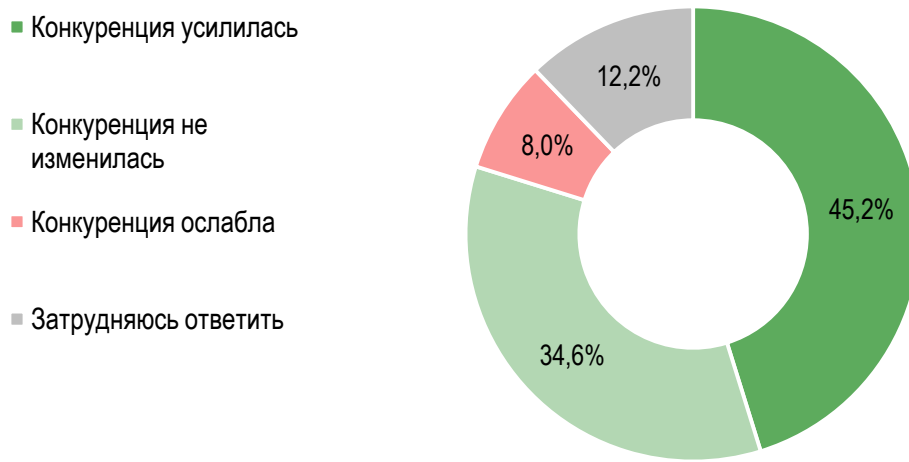
Усиление конкуренции в 2017 году отмечается почти половиной представителей бизнеса.

Оценка уровня конкуренции на рынках

(% от общего числа опрошенных)



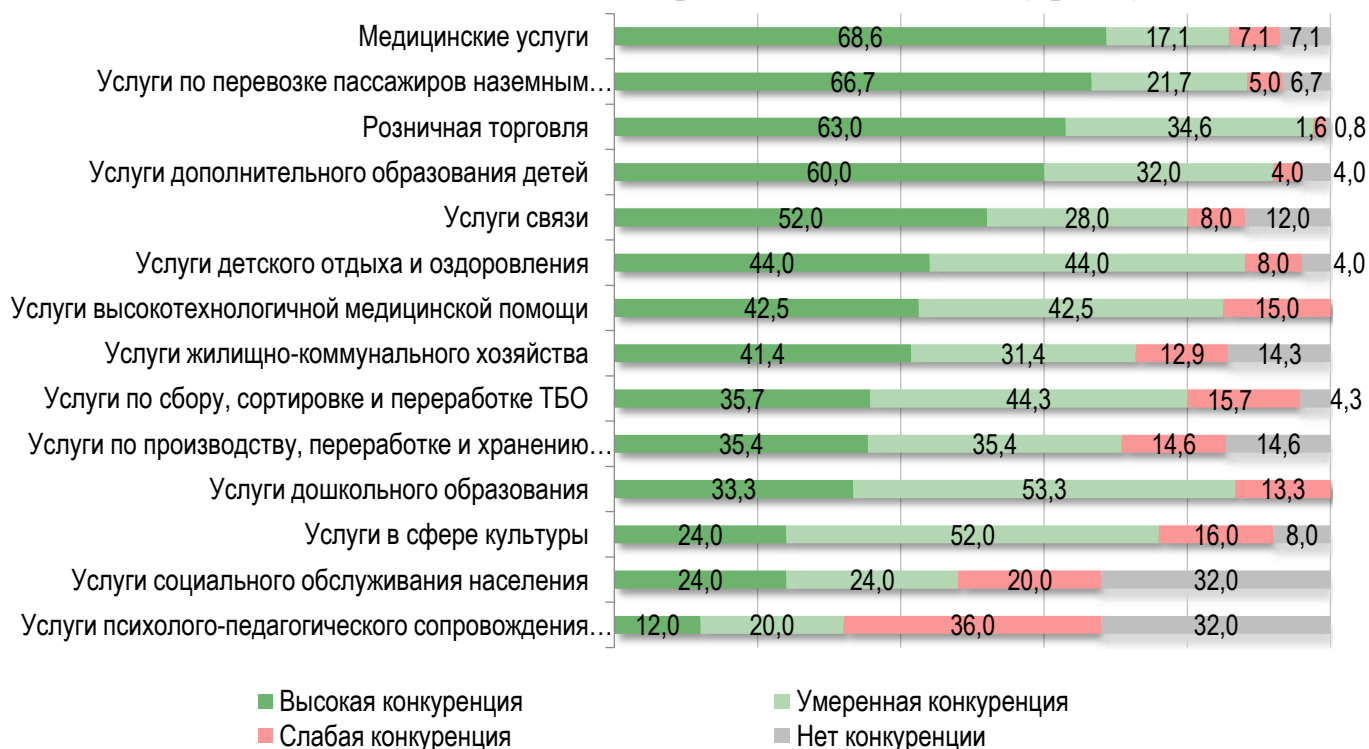
Оценка динамики интенсивности конкуренции
(% от общего числа опрошенных)



Следующие социально значимые и приоритетные рынки характеризуются высоким уровнем конкуренции: рынок медицинских услуг (68,6%), рынок услуг по перевозке пассажиров наземным транспортом (автобусные перевозки и такси) (66,7%), рынок розничной торговли (63,0%) и рынок услуг дополнительного образования детей (60,0%). Среди прочих рынков высокая конкуренция чаще всего была отмечена представителями сферы строительства (68,9%) и сферы производства сельскохозяйственной техники, машин и оборудования (60,0%).

Слабая конкуренция была чаще всего зафиксирована на социально значимых рынках услуг социально-психологического сопровождения детей с ОВЗ (36,0%) и услуг социального обслуживания населения (20,0%).

**Оценка уровня конкуренции в разрезе
социально значимых и приоритетных рынков
(% от общего числа опрошенных по каждому рынку)**



Оценка количества и динамики числа конкурентов подтверждает мнение субъектов предпринимательства о высокой конкуренции на рынках.

70,1% опрошенных говорят о большом числе конкурентов и 48,4% – о том, что их число увеличилось за последние 3 года.

Среди организаций социально значимых и приоритетных рынков на большое число конкурентов чаще других указывали организации, предоставляющие услуги на рынках связи, детского отдыха и оздоровления, дополнительного детского образования (по 80%), розничной торговли (79,5%), услуг по перевозке пассажиров наземным транспортом (75,0%), а среди прочих видов деятельности – представители финансовой сферы (86,7%), строительства (84,4%), туризма (84,3%), грузоперевозок и логистики (84,0%), операций с недвижимым имуществом (82,0%), гостиничного и ресторанного сервиса (79,0%).

Отсутствие конкурентов чаще всего отмечают организации, предоставляющие услуги психолого-педагогического сопровождения детей с ОВЗ (52,0%), услуги социального обслуживания населения (40,0%), а также в сфере производства, распределения электроэнергии, газа и воды (25,0%).

Повышение числа конкурентов за последние 3 года чаще остальных отмечали организации, предоставляющие услуги на рынках розничной торговли (63,4%), услуг связи (56,0%), услуг высокотехнологичной медицинской помощи (55,0%), работающие

в сфере физической культуры, спорта (63,3%), операций с недвижимым имуществом (59,0%), гостиниц и ресторанов (57,0%), рыболовства и рыбоводства (56,3%).

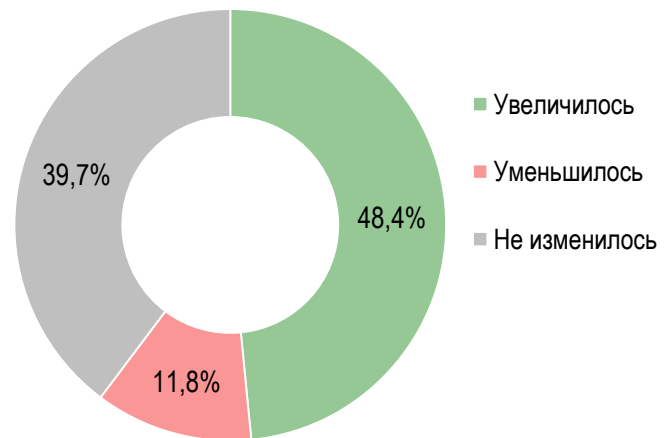
О снижении числа конкурентов чаще остальных говорили на рынках услуг связи (16%) и производства, переработки и хранения с/х продукции (13,9%), в сфере высшего образования (30,0%), строительства (23,3%), финансовой деятельности (21,3%) и производства с/х техники, машин и оборудования (20,0%).

Диаграммы 26,27

Оценка количества конкурентов
(% от общего числа опрошенных)



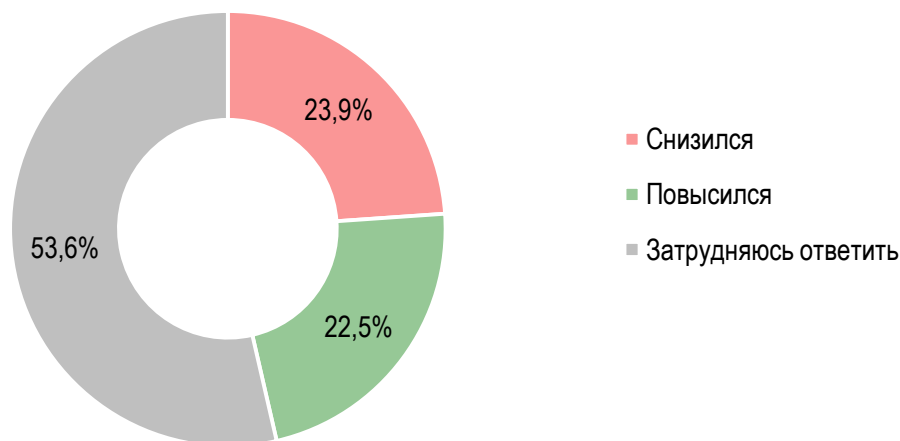
Оценка динамики числа конкурентов за последние 3 года
(% от общего числа опрошенных)



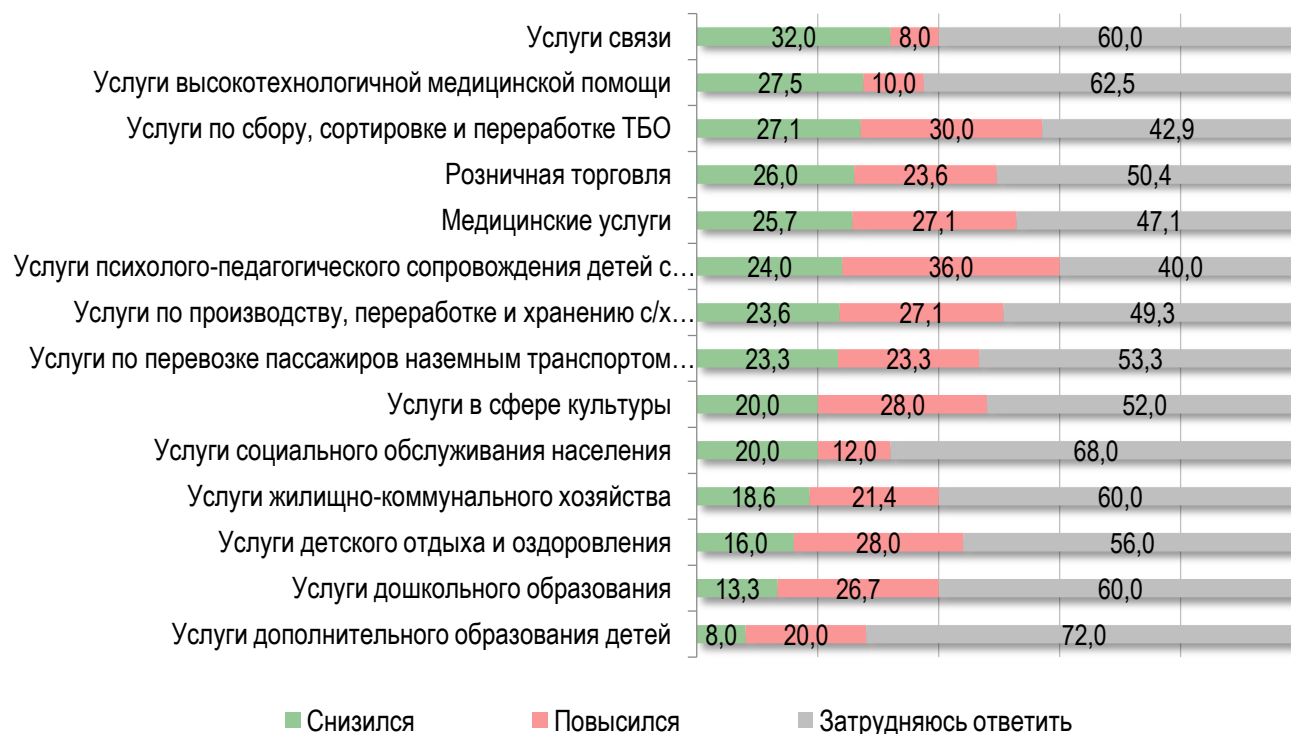
Примерно равные доли опрошенных субъектов предпринимательства отметили снижение и повышение уровня безопасности ведения бизнеса (23,9% и 22,5% соответственно). Более половины респондентов затруднились ответить на данный вопрос.

Чаще снижение безопасности ведения бизнеса отмечали представители рынка услуг связи (32,0%), сферы производства, распределения электроэнергии, газа, воды (33,3%), строительства (32,2%), рыболовства и рыбоводства (15,6%), физической культуры и спорта (16,7%).

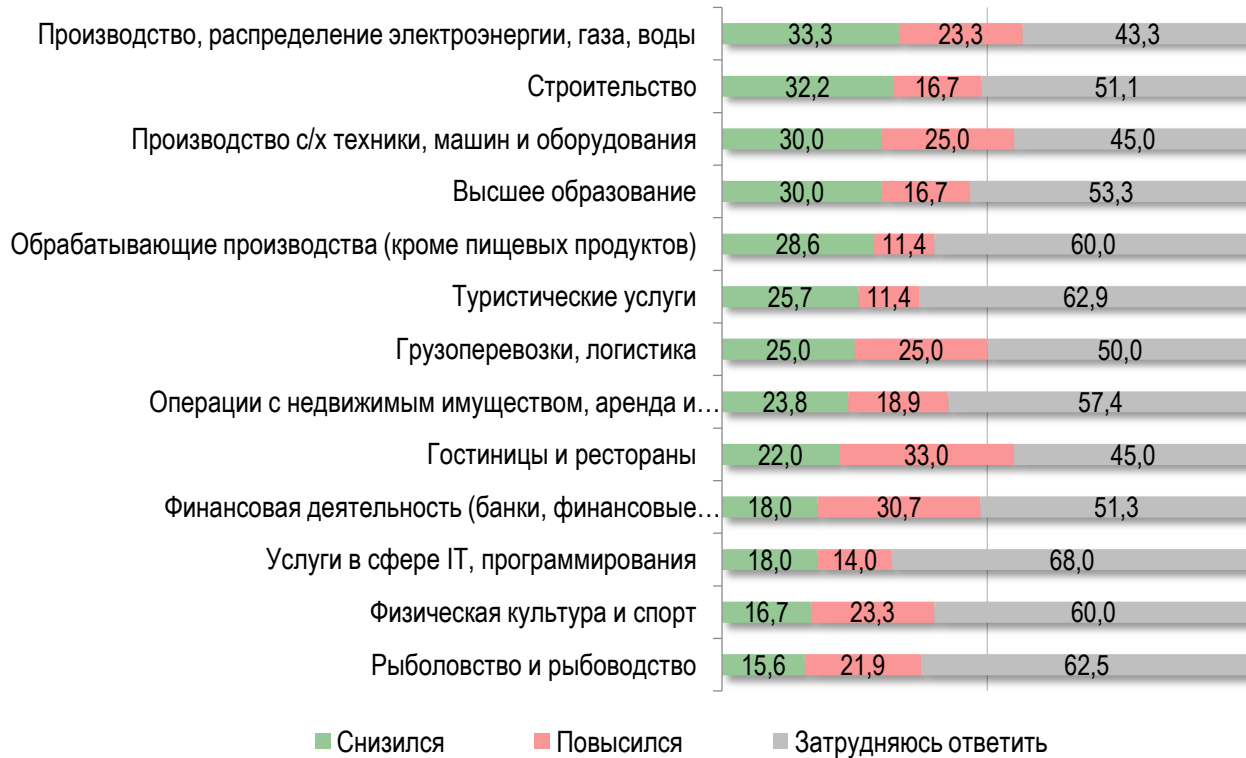
**Оценка динамики уровня безопасности ведения
бизнеса в Новосибирской области**
(% от общего числа опрошенных)



**Оценка динамики уровня безопасности ведения бизнеса в разрезе социально
значимых и приоритетных рынков**
(% от числа опрошенных по рынку)



**Оценка динамики уровня безопасности ведения бизнеса в разрезе прочих рынков
(% от числа опрошенных по рынку)**



В текущей деятельности субъекты предпринимательства сталкиваются с рядом препятствий, которые негативно влияют на состояние предприятия и его конкурентоспособность. Прежде всего, это ограниченный доступ к финансированию (20,5%), высокие налоги (19,4%) и нестабильность или несоблюдение законодательства (18,9%), что говорит о наличии административных барьеров в предпринимательской среде.

Для предприятий различного размера (микропредприятия, малые, средние, крупные) характер актуальных препятствий имеет специфику. Основные препятствия для крупных предприятий – это высокие налоги, в несколько меньшей степени – ограниченный доступ к финансированию и нехватка высококвалифицированных кадров.

Средние предприятия испытывают наибольшие трудности с финансовым обеспечением и высокими налогами, ввиду того, что они конкурируют преимущественно с более финансово устойчивыми крупными предприятиями.

Малые предприятия, прежде всего, указывают на проблему нестабильности российского законодательства, регулирующего предпринимательскую деятельность, невыполнения законов. Эта ситуация объясняется недостаточными ресурсами малого бизнеса для обеспечения качественной системы отчетности и решения вопросов с

контролирующими органами. Также значимыми препятствиями для малого бизнеса являются высокие налоги и недоступность финансирования. Представителей микропредприятий главным образом волнуют 3 причины: недоступность финансирования, высокие налоги и нестабильность российского законодательства.

Диаграмма 31

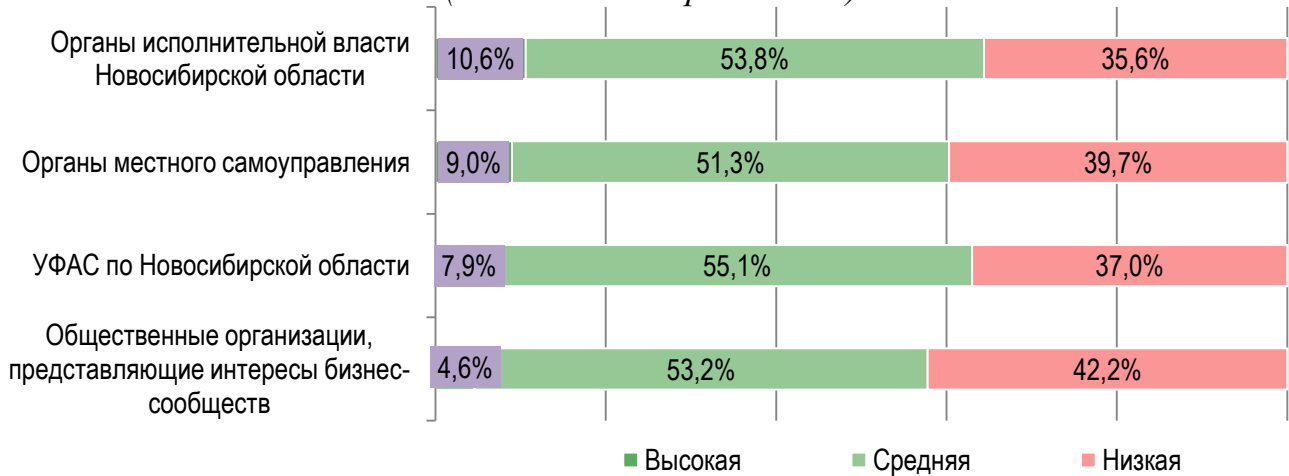
Структура основных препятствий, с которыми сталкиваются организации в текущей деятельности
(% от общего числа опрошенных)



Степень влияния отдельных органов власти и объединений на конкурентную среду оценена участниками опроса единообразно, разница в оценках незначительна. Об их высоком влиянии говорят от 4,6% до 10,6% представителей бизнеса (самая высокая оценка отдана органам исполнительной власти Новосибирской области). Чуть больше половины опрошенных (51–53%) считают, что в Новосибирской области средняя степень влияния на конкурентную среду органов власти и общественных объединений. 36–42% опрошенных определяют эту степень влияния как низкую.

Диаграмма 32

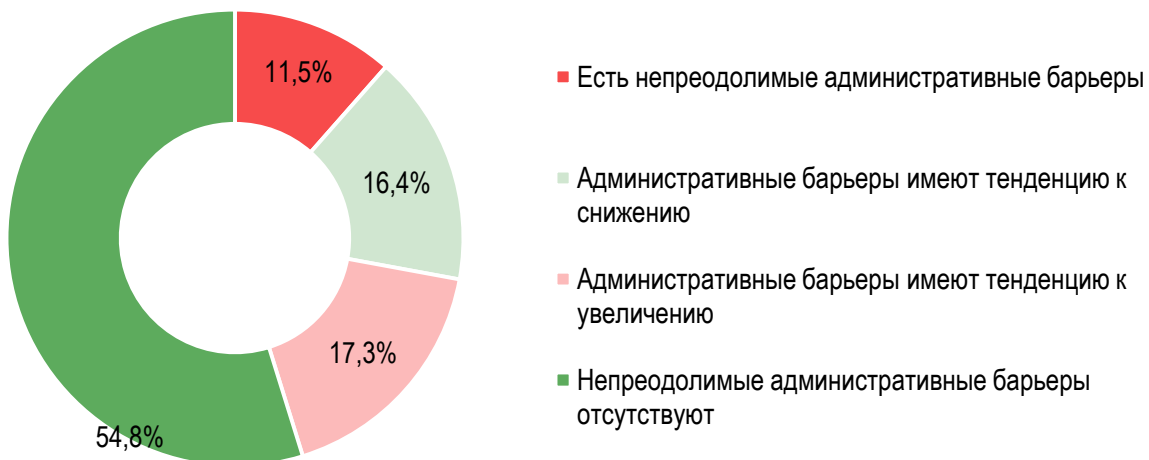
Оценка степени влияния на конкурентную среду органов власти и объединений (% от числа опрошенных)



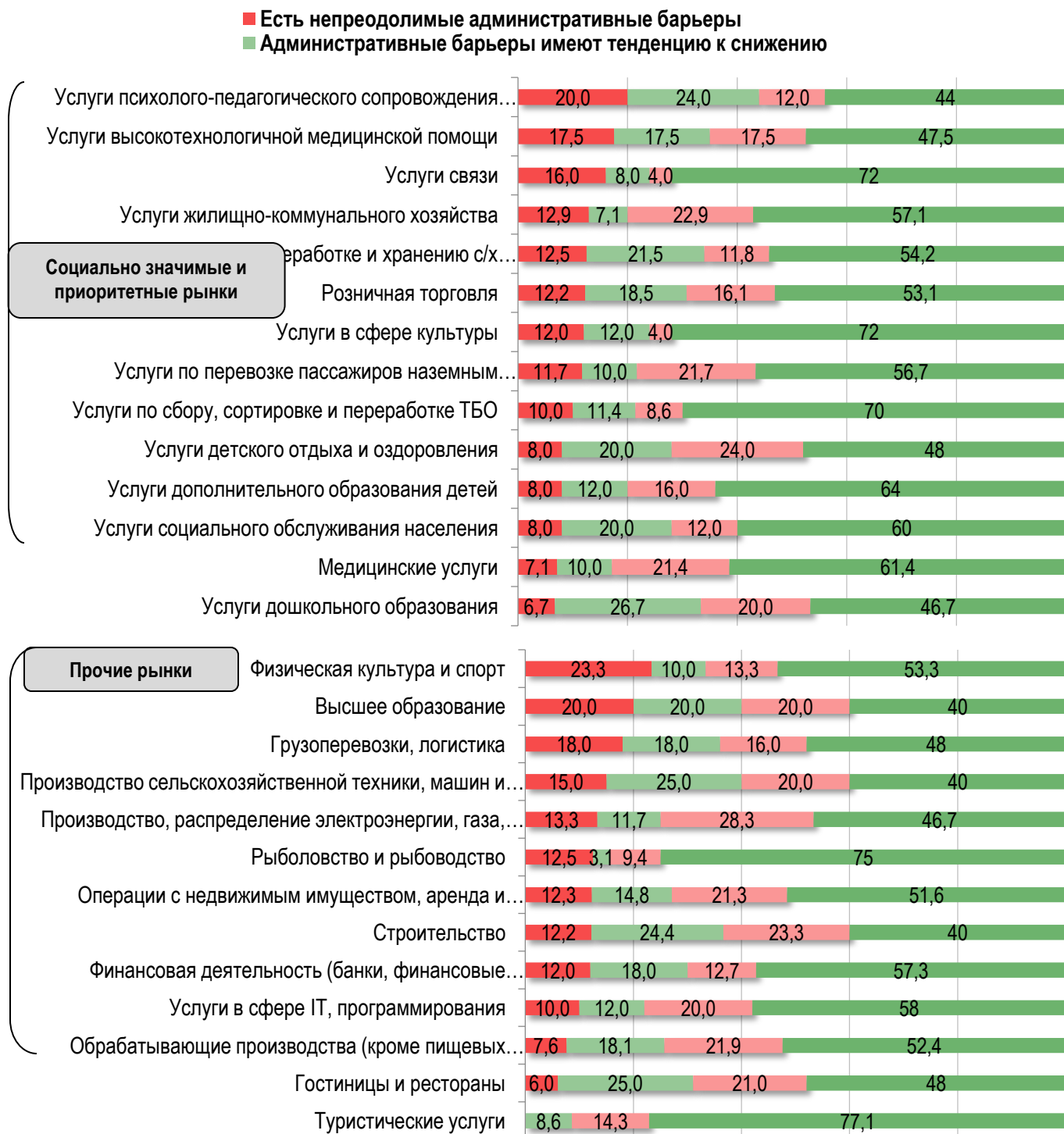
По мнению 11,5% субъектов предпринимательства, для ведения текущей деятельности и открытия нового бизнеса в Новосибирской области существуют непреодолимые административные барьеры. 54,8% считают, что на их рынке таких барьеров нет. Чаще остальных об административных барьерах говорят предприниматели, оказывающие услуги психолого-педагогического сопровождения детей с ОВЗ (20%), высокотехнологичной медицинской помощи (17,5%), а также в сферах физкультуры и спорта (23,3%), высшего образования (20%).

Диаграмма 33

Оценка состояния административных барьеров для ведения текущей деятельности и открытия нового бизнеса в Новосибирской области (% от числа опрошенных)



Оценка состояния административных барьеров для ведения текущей деятельности и открытия нового бизнеса в разрезе исследуемых рынков
(% от числа опрошенных по рынку)



Основной административный барьер, названный наибольшим количеством субъектов предпринимательства, – это нестабильность законодательства, регулирующего предпринимательскую деятельность (35,6%). На втором месте со значительным отрывом – сложность процедуры получения лицензий, средств государственной поддержки, разрешений (22,1%).

Диаграмма 35

Наиболее существенные административные барьеры в Новосибирской области
(% от числа опрошенных)



В ходе проведения мониторинга проведен анализ информации о жалобах, поступивших от хозяйствующих субъектов, в контрольные (надзорные) органы власти.

В январе-сентябре 2017 года по сравнению с 2016 года отмечается рост количества жалоб в УФНС НСО (624 за период с января по сентябрь 2017 года и 732 за весь 2016 год).

Отмечено небольшое снижение количества общего числа обращений в УФАС в 2016 году (2324) по сравнению с 2015 и 2014 гг. (2542 и 3187 соответственно).

За 10 месяцев 2017 года наблюдается рост количества решений, вынесенных УФАС. В 2016 году УФАС вынесло 579 решений по поводу нарушения антимонопольного законодательства субъектами предпринимательства, за 10 месяцев 2017 г. – 671 решение. По итогам 10 месяцев 2017 г. зафиксировано практически двукратное увеличение количества решений в рамках осуществления контроля проведения торгов по сравнению с 2016 г. (с 66 за 2016 год до 114 за 10 месяцев 2017 года). Также на 30% выросло количество решений в рамках контроля госзакупок,

осуществляемого УФАС Новосибирской области (с 380 за 2016 год до 501 за 10 месяцев 2017 года). Чаще всего данные нарушения фиксируются в сфере подрядных, строительных и дорожных работ, а также осуществления поставки товаров для учреждений здравоохранения, образования, культуры, государственных и муниципальных бюджетных органов и организаций. Случаи обжалования данных решений в суде единичны.

В 2016 году 32 жалобы (45,1% от общего числа рассмотренных жалоб на привлечение должностных лиц к административной ответственности по делам УФАС) были удовлетворены, 39 – оставлены без удовлетворения. В 2017 году было оспорено 12 решений из 39, что составляет 23,5% из общего числа поданных в суд жалоб. Доля оспоренных решений УФАС о привлечении должностных лиц к административной ответственности с 2016 по 2017 г. снизилась практически в 2 раза – на 21,5%. В связи с отсутствием исчерпывающих данных о количестве всех оспоренных в 2016–2017 гг. в судебном порядке решений УФАС определить доли оспоренных решений и решений, вступивших в законную силу, не представляется возможным.

В таблице 9 представлено обобщение результатов мониторинга в разрезе социально значимых, приоритетных и прочих рынков, а также муниципальных образований.

Таблица 9

Сводная таблица по проблемным рынкам и муниципальным образованиям по показателям состояния конкурентной среды

Показатели	Социально значимые и приоритетные рынки	Муниципальное образование
1. Оценка уровня успешности развития бизнеса (низкая доля положительных оценок)	Услуги ЖКХ Услуги по перевозке пассажиров наземным транспортом (автобусные перевозки и такси)	р. п. Кольцово Купинский Баганский Здвинский Каргатский Усть-Таркский Черепановский Чулымский
2. Оценка общих условий ведения предпринимательской деятельности в Новосибирской области (низкая доля положительных оценок)	Услуги связи Услуги по производству, переработке и хранению с/х продукции	Убинский р. п. Кольцово Здвинский Ордынский Купинский Чистоозерный Кочковский Куйбышевский Венгеровский Тогучинский Северный
3. Оценка сложности начинания с нуля нового бизнеса в Новосибирской	Услуги по перевозке пассажиров наземным транспортом (автобусные	Доволенский Чановский

Показатели	Социально значимые и приоритетные рынки	Муниципальное образование
области (высокая доля оценок «сложно»)	перевозки и такси) Медицинские услуги Услуги по сбору, сортировке и переработке ТБО	
4. Структура существенных препятствий при выходе на рынок (реже отмечают отсутствие препятствий, в скобках указан номер препятствий, по которым существенно превышены среднеобластные значения): высокие начальные издержки; насыщенность новых рынков сбыта; жесткое противодействие традиционных участников рынка; поддержка местными властями традиционных участников рынка; привязанность поставщиков и потребителей к традиционным участникам рынка; нет информации о ситуации на новых рынках	Услуги дошкольного образования (3) Розничная торговля (1, 2) Услуги по сбору, сортировке и переработке ТБО (3, 4, 6) Услуги по перевозке пассажиров наземным транспортом (-) Услуги высокотехнологичной медицинской помощи (1) Услуги детского отдыха и оздоровления (1,4)	Венгеровский Чистоозерный Колыванский Чановский Усть-Таркский Чулымский
5. Оценка сложности обоснования на рынке в Новосибирской области компании из другого региона (высокая доля оценок «сложно»)	Услуги высокотехнологичной медицинской помощи Медицинские услуги Услуги по перевозке пассажиров наземным транспортом (автобусные перевозки и такси) Услуги ЖКХ Услуги по сбору, сортировке и переработке ТБО	Доволенский Чистоозёрный
6. Структура основных препятствий, с которыми сталкиваются организации в своей текущей деятельности: доступ к финансированию; высокие налоги; нестабильность российского законодательства, регулирующего предпринимательскую деятельность, невыполнение законов; недостаточная подготовка сотрудников; коррупция	Услуги социального обслуживания населения Услуги детского отдыха и оздоровления Услуги связи Услуги ЖКХ Услуги ЖКХ, Услуги высокотехнологичной медицинской помощи Услуги психолого-педагогического сопровождения детей с ОВЗ Услуги в сфере культуры	Усть-Таркский Кочковский Кыштовский Кыштовский Маслянинский Ордынский
7. Оценка уровня конкуренции на рынках Новосибирской области	Услуги в сфере культуры Услуги социального обслуживания	Краснозерский Тогучинский

Показатели	Социально значимые и приоритетные рынки	Муниципальное образование
(реже отмечают высокий уровень конкуренции)	населения Услуги психолого-педагогического сопровождения детей с ОВЗ	Чистоозерный Чулымский Здвинский Маслянинский
8. Оценка динамики интенсивности конкуренции (реже отмечают усиление конкуренции)	Услуги психолого-педагогического сопровождения детей с ОВЗ Услуги социального обслуживания населения	Маслянинский Мошковский Баганский Доволенский Черепановский Чулымский Краснозерский Венгеровский
9. Оценка количества конкурентов (реже отмечают наличие многих конкурентов)	Услуги ЖКХ Услуги психолого-педагогического сопровождения детей с ОВЗ Услуги социального обслуживания населения	Чановский Баганский Северный Маслянинский Чулымский г. Обь
10. Оценка динамики числа конкурентов за последние три года (реже отмечают увеличение)	Услуги ЖКХ Услуги психолого-педагогического сопровождения детей с ОВЗ Услуги социального обслуживания населения	Ордынский г. Обь Барабинский Маслянинский Баганский Чулымский Черепановский
11. Влияние на деятельность организаций конкуренции со стороны более крупного бизнеса (чаще отмечают негативное влияние)	Розничная торговля Услуги связи	Кочковский Убинский Венгеровский Доволенский Усть-Таркский
12. Основные способы повышения конкурентоспособности, использованные субъектами предпринимательства за последние три года (пониженные доли использующих различные способы и повышенные доли не предпринимавших ничего за последние три года)	Услуги ЖКХ Услуги социального обслуживания населения Услуги дошкольного образования	Венгеровский Каргатский Маслянинский
13. Оценка динамики уровня безопасности ведения бизнеса (высокая доля отрицательных оценок при низкой доле положительных оценок)	Услуги связи Услуги высокотехнологичной медицинской помощи	Северный Доволенский Новосибирский Барабинский Маслянинский Баганский
14. Оценка возможности	Услуги связи	Сузунский

Показатели	Социально значимые и приоритетные рынки	Муниципальное образование
конкурировать, равного доступа к ресурсам, преференций со стороны органов власти и потребителей (низкая доля положительных оценок)	Услуги в сфере культуры Услуги социального обслуживания населения	Новосибирский г. Обь Усть-Тарковский
15. Оценка деятельности органов власти (низкая суммарная доля положительных оценок)	Услуги дополнительного образования детей Услуги по перевозке пассажиров наземным транспортом (автобусные перевозки и такси) Услуги по сбору, сортировке и переработке ТБО Услуги дошкольного образования	Доволенский Каргатский Коченевский Краснозерский г. Обь Купинский Усть-Тарковский
16. Оценка степени влияния на конкурентную среду органов власти и объединений (низкая доля тех, кто считает высокой степень влияния)	Услуги в сфере культуры Услуги дошкольного образования Услуги высокотехнологичной медицинской помощи	Болотнинский Доволенский Каргатский Кочковский Краснозерский Купинский Чулымский
17. Оценка состояния административных барьеров для ведения текущей деятельности и открытия нового бизнеса: высокая доля наличия барьеров высокая доля увеличения барьеров	1) Услуги психолого-педагогического сопровождения детей с ОВЗ, Услуги высокотехнологичной медицинской помощи 2) Услуги детского отдыха и оздоровления, Услуги ЖКХ	1) Убинский г. Обь Тогузинский Новосибирский 2) Кыштовский Усть-Тарковский Черепановский Ордынский г. Новосибирск Новосибирский

3.3.2. Результаты проведенного ежегодного мониторинга удовлетворенности потребителей качеством товаров, работ и услуг на товарных рынках Новосибирской области и состоянием ценовой конкуренции

Мониторинг проведен на основании опроса 2697 потребителей товаров, работ и услуг на товарных рынках Новосибирской области (населения), а также на основании результатов кабинетных исследований. Социально-демографическая структура участников опроса представлена в таблице 10.

Социально-демографическая структура опрошенных потребителей (населения)

		Кол-во респондентов	% от числа опрошенных
Пол респондента	Мужской	1230	45,4
	Женский	1480	54,6
Возраст	От 18 до 34 лет	896	33,0
	От 35 до 54 лет	918	33,9
	Старше 55 лет	897	33,1
Род занятий	Работаю	1427	52,7
	Без работы	169	6,3
	Учусь/студент	76	2,8
	Домохозяйка (домохозяин)	260	9,6
	Пенсионер	772	28,5
	Иное	6	0,2
Наличие детей	Нет детей	542	20,0
	1 ребенок	758	28,0
	2 ребенка	1045	38,6
	3 и более детей	366	13,5
Образование	Общее образование	302	11,1
	Среднее специальное	978	36,1
	Неполное высшее	165	6,1
	Высшее	1251	46,2
	Научная степень	14	0,5
Среднемесячный доход	До 9 тыс. рублей	687	25,4
	От 9 до 15 тыс. рублей	988	36,5
	От 15 до 30 тыс. рублей	748	27,6
	От 30 до 60 тыс. рублей	227	8,4
	Более 60 тыс. рублей	60	2,2
Муниципальное образование	город Новосибирск	1571	58,0
	город Бердск	100	3,7
	город Искитим	55	2,0
	город Обь	16	0,6
	рабочий поселок Кольцово	29	1,1
	Баганский район	15	0,5
	Барабинский район	41	1,5
	Болотнинский район	26	1,0
	Венгеровский район	18	0,7
	Доволенский район	16	0,6
	Здвинский район	14	0,5
	Искитимский район	60	2,2
	Карасукский район	42	1,6
	Каргатский район	16	0,6
	Колыванский район	23	0,9
	Коченевский район	44	1,6
	Кочковский район	14	0,5%

	Кол-во респондентов	% от числа опрошенных
Краснозерский район	30	1,1
Куйбышевский район	56	2,1
Купинский район	28	1,0
Кыштовский район	10	0,4
Маслянинский район	23	0,8
Мошковский район	40	1,5
Новосибирский район	124	4,6
Ордынский район	34	1,3
Северный район	9	0,3
Сузунский район	31	1,1
Татарский район	37	1,4
Тогучинский район	55	2,0
Убинский район	14	0,5
Усть-Таркский район	11	0,4
Чановский район	23	0,9
Черепановский район	46	1,7
Чистоозерный район	17	0,6
Чулымский район	21	0,8
Всего опрошено	2697	-

При интерпретации значений показателей используется следующая шкала:
 более 75% – высокое значение показателя,
 50–74,9% – среднее значение показателя,
 менее 50% – низкое значение показателя.

Удовлетворенность качеством услуг

Удовлетворенность потребителей качеством услуг на социально значимых и приоритетных рынках колеблется от 42,0% до 86,0%.

Потребители наиболее удовлетворены качеством следующих услуг (удовлетворенность составляет не менее 75%):

услуги в сфере культуры (86,0%, качество услуг стабильное, поскольку разброс оценок по муниципалитетам невелик – от 70,9% до 96,3%);

услуги связи (84,6%, качество стабильное, разброс оценок – от 67,1% до 94,4%);

услуги по перевозке пассажиров наземным транспортом (автобусные перевозки и такси) (78,9%, качество стабильное, разброс оценок – от 69,6% до 93,8%);

услуги дополнительного образования детей (78,0%, качество услуг скорее нестабильное, поскольку разброс оценок – от 60,0% до 90,5%).

Качеством услуг 9 из 14 социально значимых и приоритетных рынков потребители удовлетворены в средней степени (от 53,6% до 74,7%). К ним относятся:

рынок услуг дошкольного образования (74,7%, качество по муниципальным образованиям различается, разброс оценок – от 55,6% в Кочковском районе до 92,0% в Ордынском районе);

рынок услуг по сбору, сортировке и переработке твердых бытовых отходов (71,4%, качество нестабильное, разброс оценок велик – от 46,7% в Чановском районе до 87,2% в Маслянинском районе);

рынок розничной торговли (70,8%, качество достаточно стабильное, разброс оценок небольшой – от 60,6% в Куйбышевском районе до 84,3% в Доволенском районе);

рынок услуг социального обслуживания населения (69,6%, качество достаточно стабильное, разброс оценок – от 60,5% в г. Бердске до 88,9% в Усть-Таркском районе);

рынок услуг детского отдыха и оздоровления (68,3%, качество очень нестабильное, разброс оценок по муниципалитетам – от 44,0% в Куйбышевском районе до 92,6% в г. Бердске);

рынок услуг по производству, переработке и хранению сельскохозяйственной продукции (67,8%, качество очень нестабильное, разброс оценок велик – от 39,3% в Чулымском районе до 83,3% в г. Оби);

рынок услуг высокотехнологичной медицинской помощи (61,6%, качество очень нестабильное, разброс оценок составляет от 25,0% в Болотнинском районе до 73,3% в р. п. Кольцово);

рынок услуг психолого-педагогического сопровождения детей с ограниченными возможностями здоровья (60,6%, качество очень нестабильное, разброс оценок – от 42,9% до 90,0%);

рынок услуг ЖКХ (53,6%, качество нестабильное, разброс оценок – от 37,9% в Колыванском районе до 77,8% в Венгеровском районе).

В наименьшей степени потребители удовлетворены качеством медицинских услуг (42,0%, качество стабильно низкое, разброс оценок – от 19,4% до 54,5%), высокая удовлетворенность не выявлена ни в одном муниципальном образовании, но экстремально низкие значения (менее 30%) зафиксированы в г. Оби, Каргатском, Болотнинском районах.

Уровень удовлетворенности потребителей качеством услуг на социально значимых и приоритетных рынках
(% от числа потребителей)



Динамика качества услуг за последние 3 года

Существенного изменения качества услуг на всех социально значимых и приоритетных рынках за последние 3 года не произошло. Так считают от 55,1% потребителей (услуги высокотехнологичной медицинской помощи) до 76,1% (рынок услуг по сбору, сортировке и переработке твердых бытовых отходов). Тем не менее потребители услуг большинства социально значимых и приоритетных рынков (12 из 14) чаще говорили о росте качества, чем о его снижении. Обратная ситуация наблюдается рынках медицинских услуг и услуг в сфере ЖКХ: потребители чаще говорят о снижении качества, чем о его повышении, за последние 3 года.

Оценка изменения качества услуг на социально значимых и приоритетных рынках Новосибирской области за последние 3 года
(% от числа потребителей)



Удовлетворенность потребителей уровнем цен услуг

Более 50% потребителей удовлетворены уровнем цен на 9 из 14 социально значимых и приоритетных рынках. Не удовлетворено уровнем цен большинство потребителей медицинских услуг, услуг высокотехнологичной медицинской помощи, услуг детского отдыха и оздоровления, услуг ЖКХ и услуг розничной торговли.

Самая низкая удовлетворенность уровнем цен (менее 30%) отмечается для следующих социально значимых и приоритетных рынках в отдельных муниципальных образованиях:

услуги высокотехнологичной медицинской помощи – 10 территорий (г. Обь, Болотнинский, Искитимский, Каргатский, Коченевский, Куйбышевский, Новосибирский, Ордынский, Северный, Чулымский районы);

медицинские услуги – 6 территорий (г. Новосибирск, г. Обь, Баганский, Болотнинский, Коченевский, Чулымский районы);

розничная торговля – 2 территории (Баганский, Чулымский районы);

услуги ЖКХ – 1 территория (Татарский район).

Доли потребителей, удовлетворенных уровнем цен услуг на социально значимых и приоритетных рынках
(% от числа потребителей)



Динамика уровня цен услуг за последние 3 года

Большинство потребителей (53,8–89,6%) считает, что за последние 3 года цены на услуги каждого из социально значимых и приоритетных рынков выросли. Наибольшее единодушие было выражено в отношении рынков розничной торговли (89,6%), услуг ЖКХ (89,0%), медицинских услуг (80,8%), услуг высокотехнологичной медицинской помощи (79,7%). По поводу остальных рынков мнения о росте цен за последние 3 года высказали от 53,8% до 71,4% опрошенных. Отсутствие изменений цен на различных рынках отметили от 9,5% до 44,3% опрошенных, и лишь единицы заметили снижение цен (0,9–4,5%).

Чаще всего мнения о росте цен на услуги социально значимых и приоритетных рынков распространены среди потребителей рынка розничной торговли (во всех муниципалитетах их доля превышает 75%), рынка услуг ЖКХ (более 75% в 25 муниципалитетах, в том числе во всех городских округах), рынка медицинских услуг (более 75% в 16 муниципалитетах, в том числе во всех городских округах, кроме р. п. Кольцово), рынка услуг высокотехнологичной медицинской помощи (более 75% в 14 муниципалитетах, в том числе во всех городских округах, кроме р.п. Кольцово). Увеличение роста цен наиболее активно отмечалось по всем социально значимым и

приоритетным рынкам жителями городских округов и Новосибирского, Маслянинского, Куйбышевского районов.

На рынках услуг в сфере культуры, социального обслуживания населения, услуг психолого-педагогического сопровождения детей с ОВЗ мнение о росте цен за последние 3 года не так сильно распространено (максимальное значение в муниципалитете – 69%).

Диаграмма 39

Доли потребителей, считающих, что уровень цен услуг на социально значимых и приоритетных рынках изменился за последние 3 года
(% от числа потребителей)



Удовлетворенность возможностью выбора услуг

Уровень удовлетворенности потребителей возможностью выбора услуг на социально значимых и приоритетных рынках варьируется от 50,0% до 87,1%, она находится для отдельных рынков на высоком или среднем уровне. Высокая степень удовлетворенности (75% и более) зафиксирована на четырех рынках: услуги связи, розничная торговля, услуги по перевозке пассажиров наземным транспортом, услуги в сфере культуры; средняя (от 50 до 74%) – на остальных десяти рынках. Самая низкая удовлетворенность возможностью выбора услуг – на рынке услуг ЖКХ (50,0%). Эта оценка относится к среднему уровню и не является негативной. Пониженный уровень

удовлетворенности потребителей возможностью выбора услуг на большинстве социально значимых и приоритетных рынков наблюдается в Чулымском и Коченевском районах.

Диаграмма 40

Уровень удовлетворенности потребителей возможностью выбора услуг на социально значимых и приоритетных рынках
(% от числа потребителей)



Динамика возможности выбора услуг за последние 3 года

Большинство потребителей услуг всех социально значимых и приоритетных рынков отмечают отсутствие изменений возможности выбора услуг за последние 3 года (от 50,3% до 77,8%). Исключение составляет рынок розничной торговли: большинство потребителей считает, что возможность выбора за последние 3 года возросла (61,7%). Отрицательная динамика возможности выбора услуг зафиксирована всего в нескольких отдельных муниципальных образованиях на 8 социально значимых и приоритетных рынках, это явление не является массовым. К рынкам и муниципалитетам с отрицательной динамикой возможности выбора услуг относятся:

рынок услуг по производству, переработке и хранению с/х продукции – 10 муниципальных образований (значительная отрицательная динамика, 10% и более – в Доволенском, Татарском, Убинском районах);

рынок услуг по сбору, сортировке и переработке твердых коммунальных (бытовых) отходов – 8 муниципальных образований (значительная отрицательная динамика, 10% и более, не зафиксирована ни в одном муниципалитете, наибольшая – в Барабинском районе, – 9,1%);

рынок медицинских услуг – 7 муниципальных образований (значительная отрицательная динамика, 10% и более, зафиксирована в Баганском, Здвинском, Кыштовском, Северном, Убинском районах);

рынок услуг психолого-педагогического сопровождения детей с ОВЗ – 3 муниципальных образований (значительная отрицательная динамика, 10% и более, не зафиксирована ни в одном муниципалитете, наибольшая – в Чановском и Чистоозерном районах, – 9,1%);

рынок услуг ЖКХ – 3 муниципальных образований (значительная отрицательная динамика, 10% и более, зафиксирована в Кыштовском районе);

рынок услуг высокотехнологичной медицинской помощи – 2 муниципальных образований (значительная отрицательная динамика, 10% и более, зафиксирована в Северном районе);

рынок детского отдыха и оздоровления – 1 муниципальное образование (значительной отрицательной динамики не выявлено);

рынок услуг социального обслуживания населения – 1 муниципальное образование (значительной отрицательной динамики не зафиксировано).

Оценка динамики возможности выбора услуг на социально значимых и приоритетных рынках за последние 3 года
(% от числа потребителей)



Оценка количества организаций

Избыточное количество организаций чаще всего отмечено потребителями на рынке розничной торговли (34,5% опрошенных). Еще 61,1% респондентов считают, что организаций на данном рынке достаточно. Не наблюдается перенасыщенности рынка розничной торговли только в Здвинском, Венгеровском, Баганском, Северном, Убинском, Чановском районах, где переизбыток организаций отметили всего 10,0–14,3% опрошенных.

Количество организаций на следующих социально значимых и приоритетных рынках большинство (50% опрошенных и более) считают достаточным: услуги связи (87,1%), услуги по перевозке пассажиров наземным транспортом (76,2%), услуги ЖКХ (74,9%), услуги в сфере культуры (73,3%), услуги социального обслуживания населения (68,5%), услуги дошкольного образования (59,8%), услуги дополнительного образования для детей (59,1%), услуги по сбору, сортировке и переработке твердых коммунальных (бытовых) отходов (58,7%), услуги по производству, переработке и хранению сельскохозяйственной продукции (56,6%), медицинские услуги (55,6%).

При этом на рынках медицинских услуг, услуг по сбору, сортировке и переработке твердых коммунальных (бытовых) отходов, услуг по производству, переработке и хранению сельскохозяйственной продукции широко распространено мнение о малом количестве или полном отсутствии организаций (38,4–42,0%).

Выраженный дефицит организаций отмечается на рынках услуг детского отдыха и оздоровления (55,8% потребителей говорят о недостаточном количестве или отсутствии организаций), рынке услуг психолого-педагогического сопровождения детей с ОВЗ (49,7%), рынке услуг высокотехнологичной медицинской помощи (55,2%).

Наименьшая обеспеченность организациями, оказывающими услуги на социально значимых и приоритетных рынках, наблюдается в Баганском, Коченевском, Купинском, Мошковском, Чулымском районах.

Наиболее велик нереализованный спрос населения на медицинские услуги (10% опрошенных не смогли получить их в 2017 году) и на услуги высокотехнологичной медицинской помощи (7%), в основном по причине их недоступности.

Диаграмма 42

Оценка количества организаций, предоставляющих услуги на социально значимых и приоритетных рынках Новосибирской области
(% от числа потребителей)



Оценка динамики количества организаций за последние 3 года

На 12 из 14 социально значимых и приоритетных рынках Новосибирской области количество организаций, по мнению большинства потребителей, в течение последних 3 лет остается стабильным, на 2 рынках растет. 67,4% опрошенных считают, что рост отмечается на рынке розничной торговли, 46,3% – на рынке услуг дошкольного образования. Также более 40% потребителей указывали на заметное увеличение числа организаций, оказывающих услуги дошкольного образования (46,3%), дополнительного образования (40,6%), пассажирских перевозок наземным транспортом (43,4%). Снижение количества организаций потребители чаще всего отмечали на рынке медицинских услуг (17,7%) и услуг по производству, переработке, хранению сельскохозяйственной продукции (13,5%).

Диаграмма 43

Оценка изменения количества организаций, предоставляющих услуги на социально значимых и приоритетных рынках Новосибирской области (% от числа потребителей)



Количество и структура жалоб, поступивших от потребителей товаров, работ и услуг в надзорные органы, в динамике за последние 5 лет

Ярко выражены тенденции к увеличению количества жалоб в Роспотребнадзор за последние 5 лет и тенденции к снижению количества жалоб в Росреестр. Начиная с

2014 года, наблюдается сокращение жалоб в УФАС. Количество жалоб в УФНС колеблется и не демонстрирует однонаправленной динамики.

Таблица 11

Количество и структура жалоб, поступивших от потребителей товаров, работ и услуг в надзорные органы, в динамике за последние 5 лет

Наименование надзорного органа	2012	2013	2014	2015	2016	2017
Управление Федеральной службы по надзору в сфере защиты прав потребителей и благополучия человека по Новосибирской области	нет данных	6935	5465	7801	8178	9295 (с 01.01 по 27.11)
Управление Федеральной налоговой службы по Новосибирской области ¹	685	707	686	676	732	624 (с 01.01 по 30.09)
Управление Федеральной антимонопольной службы по Новосибирской области ¹	1690	2561	3187	2542	2324	нет данных ²
Управление Федеральной службы государственной регистрации, кадастра и картографии по Новосибирской области	205	205	200	198	147	133 (с 01.01 по 30.06)

За период с 01.01.2017 по 27.11.2017 в Роспотребнадзор поступило 2837 письменных и 6458 устных обращений на нарушение прав потребителей. В сравнении с аналогичным периодом 2016 года прирост обращений составил 23,2%. При этом по-прежнему удельный вес жалоб в сфере услуг выше, чем удельный вес жалоб в сфере торговли, и составляет 60,7%.

В структуре жалоб 30,5% занимают обращения, связанные с деятельностью на финансовом рынке, 13,0% – в сфере услуг связи, 8,2% – услуг ЖКХ, 8,0% – услуг бытового подряда.

Характер претензий граждан в основном обусловлен навязыванием услуги страхования при заключении кредитного договора, подключением операторами связи дополнительных платных услуг без согласия потребителя, порядком расчета размера платы за коммунальные услуги, неисполнением обязательств на условиях и сроках, предусмотренных договорами о выполнении работ (оказании услуг), в том числе по установке окон, дверей, изготовлению мебели, ремонту бытовой техники.

В сфере торговли 97% жалоб связано с продажей непродовольственных товаров ненадлежащего качества (мобильные телефоны, ноутбуки, бытовая техника, обувь и др.). При этом 25% некачественных товаров приходится на дистанционную торговлю, реализуемую главным образом через сеть Интернет.

В 2016 г. Новосибирским УФАС России рассмотрено 2324 жалобы. Отдельной статистики жалоб, поступающих от населения и от хозяйствующих субъектов, УФАС не ведет.

¹ Включая жалобы хозяйствующих субъектов.

² Данные о жалобах, поступивших в 2017 году, будут в феврале 2018 года после публикации ежегодного отчета о результатах работы УФАС по Новосибирской области.

Общее количество жалоб в Росреестр сокращается, в частности, снижается число жалоб на организацию приема и выдачи документов. Основными темами обращений населения с жалобами в Росреестр в 2017 году являются: нарушения порядка государственной регистрации прав и срока регистрации. В 2016 году, помимо общего порядка государственной регистрации, население часто обращалось с жалобами по вопросам государственного земельного надзора и предоставления сведений из реестра.

Выводы в разрезе социально значимых и приоритетных рынков

На рынке услуг дошкольного образования почти половина потребителей отмечает нехватку организаций (более 50% в г. Оби, Кочковском и Новосибирском районах), однако имеет место тенденция к увеличению количества организаций. Зафиксированы проблемы с возможностью выбора услуги (отметили более 50% в Коченевском, Чулымском и Новосибирском районах) и уровнем цен (отметили более 50% в Куйбышевском и Кочковском районах), актуальные для 40% потребителей в целом по области.

На рынке услуг детского отдыха и оздоровления зафиксирована нехватка организаций (отметили 56% потребителей), которая особенно остро ощущается в Новосибирском, Мошковском, Тогучинском, Усть-Таркском, Татарском, Кыштовском, Болотнинском, Каргатском, Колыванском, Коченевском районах, городах Искитиме и Оби (отметили более 70%). Возможность выбора услуг не устраивает 40% потребителей (более 65% в Мошковском, Кыштовском и Чулымском районах), а уровень цен – 56% (в г. Искитиме и Черепановском районе – более 65%). Значимого увеличения числа организаций, роста качества и возможности выбора услуг за последние 3 года нет.

На рынке услуг дополнительного образования детей удовлетворенность потребителей всеми параметрами выше средних значений. Отмечается нехватка организаций (об этом говорят 37,0% респондентов), в частности, в 14 муниципалитетах о ней высказались более 50% потребителей. Заметно лучше ситуация в г. Бердске, где нехватку организаций дополнительного образования детей отметили только 14%.

Рынок медицинских услуг получил самые низкие оценки качества услуг среди всех социально значимых и приоритетных рынков (58% не удовлетворены качеством, которое за последние 3 года имеет тенденцию к снижению) и состояния ценовой конкуренции (81% не удовлетворены уровнем цен, который за 3 года вырос). Наименее удовлетворены качеством услуг потребители, проживающие в г. Оби (19,4%) и Болотнинском районе (21,0%). Считают, что количество организаций снизилось за последние 3 года, 17,7% потребителей. Особенно это мнение характерно для Здвинского, Краснозерского, Каргатского, Колыванского, Татарского, Северного районов (31,3–42,4%). Неудовлетворенный спрос на услуги ввиду их недоступности (более 10% населения не смогли получить в течение 2017 году) наблюдается в следующих МО: г. Бердск, г. Обь, Болотнинский, Здвинский, Каргатский,

Колыванский, Краснозерский, Купинский, Кыштовский, Мошковский, Новосибирский, Ордынский, Сузунский, Татарский, Тогучинский, Чистоозерный, Чулымский районы.

Эксперты отмечают наличие административных барьеров, связанных с лицензированием медицинских организаций. Неравный доступ к получению лицензий приводит к ограничению доступности ряда медицинских услуг для жителей Новосибирской области.

На рынке услуг психолого-педагогического сопровождения детей с ОВЗ около 50% потребителей замечают нехватку организаций, которая особенно остро ощущается в следующих муниципальных районах: Венгеровский, Доволенский, Колыванский, Коченевский, Кочковский, Купинский, Кыштовский, Чановский, Черепановский, Чистоозерный, Чулымский (отметили более 70% опрошенных). При этом увеличения их количества не наблюдается. Соответственно, почти половина потребителей не удовлетворена возможностью выбора услуг. Качество услуг устраивает 61% потребителей, но в разных муниципалитетах оценки сильно отличаются друг от друга: в Искитимском, Коченевском, Кочковском, Чулымском районах удовлетворены качеством услуг меньше половины потребителей. Разнятся также и оценки положительной динамики качества услуг за последние 3 года – от 0% в г. Бердске, Доволенском, Чистоозерном и Чулымском районах до 40% в Коченевском районе.

С точки зрения потребителей, ситуация *на рынке услуг в сфере культуры* в целом благоприятная, и удовлетворенность по всем параметрам достаточно высока, однако 24% опрошенных говорят о нехватке организаций. Данная проблема наиболее остро стоит в г. Оби и Куйбышевском районе (нехватку отметили более 50%).

На рынке услуг ЖКХ нехватка организаций наблюдается только в отдельных районах: Колыванском, Кыштовском, Мошковском, Новосибирском, Чулымском (более 40% потребителей говорят об этом).

При достаточном количестве организаций удовлетворенность качеством услуг средняя, близкая к низкой – 54%. Среди потребителей г. Оби, Барабинского, Колыванского районов качеством услуг удовлетворены менее половины. Участники опроса чаще говорят о снижении качества услуг за последние 3 года, чем о его повышении. Половина опрошенных не удовлетворена возможностью выбора услуг, которая не изменилась за последние 3 года. Уровень цен не устраивает 61,4% потребителей, также, по наблюдениям 89% опрошенных, за последние 3 года цены выросли. Низкое качество, рост цен и неудовлетворенность возможностью выбора услуг – эти тенденции свидетельствуют о наличии на рынке факторов, ограничивающих конкуренцию. Согласно экспертному мнению, в настоящее время в некоторых муниципалитетах Новосибирской области в сфере услуг ЖКХ наблюдается концентрация рынка управления многоквартирными домами. Крупные компании ведут деятельность через ряд аффилированных организаций, что приводит к снижению качества услуг и неконкурентной цене.

При высокой насыщенности *рынка розничной торговли* (более трети потребителей отмечают переизбыток организаций, и 67% – увеличение их количества), качество услуг за последние 3 года не меняется (так считают 60,7%), а цены растут

(отметили 90%). Большинство потребителей не устраивают цены (54%). Наибольший уровень неудовлетворенности ценами (более 65%) зафиксирован в муниципальных образованиях: Баганском, Чулымском, Карасукском, Чистоозерном, Каргатском районах. Возможность выбора услуг устраивает большинство потребителей.

Существуют проблемы с качеством приобретаемых товаров, что подтверждается анализом статистики поступивших в Роспотребнадзор жалоб от потребителей за 11 месяцев 2017 года. Около 3500 поступивших жалоб касалось сферы торговли, а именно продажи непродовольственных товаров ненадлежащего качества (мобильные телефоны, ноутбуки, бытовая техника, обувь и др.). При этом 25% некачественных товаров приходится на дистанционную торговлю через Интернет.

На *рынке услуг по перевозке пассажиров наземным транспортом* (автобусные перевозки и такси) ситуация благоприятная: рост числа организаций отметили 43%, качество услуг стабильно высокое, возможность выбора услуг высока и растет, удовлетворенность уровнем цен также высока, несмотря на их рост. В некоторых муниципалитетах около 30% потребителей указывают на нехватку организаций – это Чулымский, Коченевский, Ордынский районы.

На *рынке услуг связи* при достаточном количестве организаций 35% потребителей отмечают увеличение их числа. Высокая удовлетворенность потребителей качеством, возможностью выбора и уровнем цен (по мнению 33%, он не изменился за последние 3 года) говорит о высоком уровне развития конкуренции на рынке. Однако остаются отдельные территории, недостаточно охваченные услугами связи (Болотнинский и Тогучинский районы), где неудовлетворенный спрос составляет более 10%.

На *рынке услуг социального обслуживания населения* нехватку организаций испытывают 30% потребителей, при этом за последние 3 года число организаций не изменилось. Удовлетворенность качеством и возможностью выбора услуг средняя (около 70%) и незначительно варьируется в различных муниципальных образованиях. В наибольшей степени не удовлетворены уровнем цен потребители в Мошковском районе (47%).

На *рынке услуг по производству, переработке и хранению с/х продукции* тенденцию к сокращению числа организаций отметили более 25% потребителей в Татарском, Здвинском, Карасукском, Кочковском, Куйбышевском, Кыштовском районах. Удовлетворенность качеством и ценами на услуги различная в различных муниципальных образованиях. Уровень удовлетворенности качеством услуг преимущественно средний. В то же время в городских округах (за исключением г. Новосибирска), в Тогучинском, Новосибирском, Каргатском районах зафиксирован высокий уровень удовлетворенности качеством, в Убинском, Чулымском и Коченевском районах – низкий (39–48%). Уровень цен устраивает 62% потребителей. Чаще всего не довольны ценами потребители, проживающие в Чулымском, Доволенском, Коченевском, Колыванском и Барабинском районах.

На *рынке услуг по сбору, сортировке и переработке твердых бытовых отходов* 40% потребителей отмечают нехватку организаций, за последние 3 года рост числа

организаций не отмечается. В Карасукском районе отмечается наиболее высокий неудовлетворенный спрос на данные услуги (11,4% потребителей не получили услуги в 2017 году по причине неразвитости или недоступности рынка). Удовлетворенность потребителей качеством и ценами высокая (около 79%), а возможностью выбора ниже – 62%. В 7 муниципальных образованиях уровень удовлетворенности потребителей возможностью выбора услуг составляет менее 50%: Убинский, Кочковский, Кыштовский, Барабинский, Усть-Таркский, Куйбышевский и Чулымский районы. Максимальный уровень удовлетворенности потребителей зафиксирован в Чистоозерном районе и г. Искитиме.

На *рынке услуг высокотехнологичной медицинской помощи* более половины потребителей отметили нехватку организаций (55%). Особенно остро нехватка ощущается в Здвинском, Каргатском, Колыванском, Кочковском, Мошковском, Новосибирском, Черепановском, Чистоозерном, Чулымском районах – отметили более 80% потребителей. Неудовлетворенный спрос на услуги высокотехнологичной медицинской помощи составил более 10% в следующих районах: Болотнинском, Ордынском, Чановском, Чулымском. При этом 30% потребителей отметили рост количества организаций за последние 3 года. На данном рынке отмечается повышение качества услуг (34%), рост возможности выбора (42%) и зафиксирован самый высокий уровень неудовлетворенности уровнем цен (67%), что объясняется его спецификой.

3.3.3. Результаты проведенного ежегодного мониторинга удовлетворенности субъектов предпринимательской деятельности и потребителей товаров, работ и услуг качеством официальной информации о состоянии конкурентной среды на рынках товаров, работ и услуг Новосибирской области и деятельности по содействию развитию конкуренции в Новосибирской области, размещаемой уполномоченным органом и муниципальными образованиями

Результаты мониторинга получены с помощью метода раздаточного анкетирования 1882 представителей предпринимательства, ведущих деятельность на социально значимых, приоритетных и прочих рынках Новосибирской области, с использованием метода телефонного опроса 2697 потребителей товаров, работ и услуг (населения) Новосибирской области, а также с использованием результатов кабинетных исследований.

Удовлетворенность субъектов предпринимательства

Доля субъектов предпринимательства, удовлетворенных уровнем доступности официальной информации о развитии конкуренции составляет 45,5% от числа опрошенных, удовлетворенных уровнем понятности информации – 47,4%, удобством получения информации – 47,2%.

Общая удовлетворенность субъектов предпринимательства качеством официальной информации о состоянии конкурентной среды и деятельности по содействию развитию конкуренции в Новосибирской области (среднее

арифметическое значение показателей доступности, понятности и удобства получения информации) составляет 46,7% от числа опрошенных.

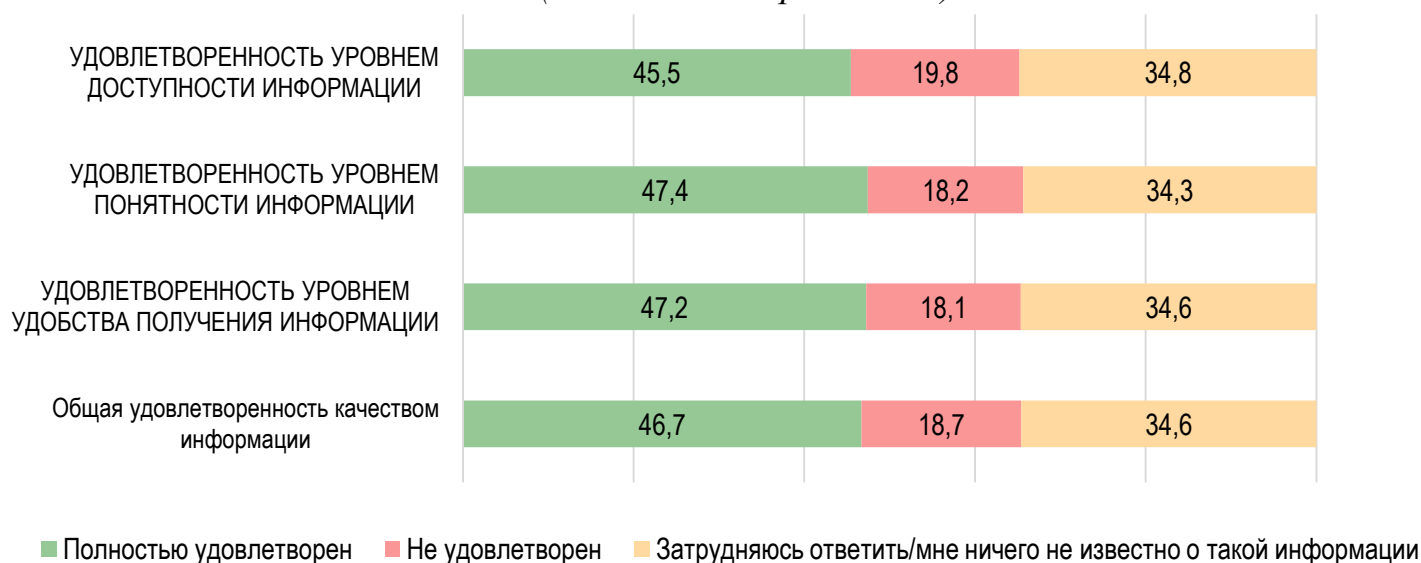
Все показатели оценены на одном уровне, разница значений – менее 2%.

Доли отрицательных оценок также колеблются незначительно (18,1–19,8%), как и доли затруднившихся дать оценку (34,3–34,8%).

Разница между положительными и отрицательными оценками – в среднем 2,5 раза. Это говорит о благоприятной оценке качества информации.

Диаграмма 44

Удовлетворенность субъектов предпринимательства качеством официальной информации о состоянии конкурентной среды на рынках товаров, работ и услуг Новосибирской области: уровень доступности, уровень понятности и уровень удобства получения, общая удовлетворенность
(% от числа опрошенных)



Субъекты предпринимательства, ведущие деятельность на различных социально значимых, приоритетных и прочих рынках оценивают качество информации о развитии конкуренции в Новосибирской области по-разному. Доли удовлетворенных этими параметрами колеблются от 28,0% до 72,0% от числа опрошенных участников рынков. Наиболее удовлетворены всеми тремя параметрами представители рынков услуг дошкольного образования, детского отдыха и оздоровления, услуг ЖКХ, услуг по производству, переработке и хранению с/х продукции. Наиболее низкие оценки – на рынке услуг в сфере культуры и услуг высокотехнологичной медицинской помощи (менее 30%). Среди организаций, представляющих прочие виды экономической деятельности, самыми высокими являются оценки на рынке физкультуры и спорта, а также производства, распределения электроэнергии, газа, воды, самыми низкими – на рынке услуг в сфере IT, программирования (менее 30%).

Муниципальные образования, где качество информации (доступность, понятность, удобство получения и общая оценка) получило высокие значения: Баганский и Каргатский районы (более 75%), а также Венгеровский, Здвинский, Чановский районы (70–75%). Меньше остальных удовлетворены качеством информации по всем показателям (30–40%) субъекты предпринимательства из г. Новосибирска, Кочковского, Усть-Таркского районов. Внутри каждого муниципального образования оценки разных параметров качества информации о развитии конкуренции, как правило, мало отличаются друг от друга.

Большинство участников опроса считают возможным получение информации по вопросам ведения бизнеса как в государственных органах власти Новосибирской области, так и в органах муниципальной власти. Значение первого показателя составляет 72,1% в среднем по региону, значение второго – 69,1%. Разница в значениях показателей незначительная.

В разрезе социально значимых и приоритетных рынков считают, что получение информации по вопросам ведения бизнеса возможно в органах государственной власти Новосибирской области, от 60,0% до 85,0% субъектов предпринимательства. Чаще других воздерживаются от положительных оценок участники рынка социального обслуживания населения, рынка услуг в сфере культуры, психолого-педагогического сопровождения детей с ОВЗ.

В каждом из муниципальных образований, как правило, оба уровня власти в качестве источников информации по вопросам ведения бизнеса оценены сходным образом (значения отличаются друг от друга не больше, чем на 10%). Выделяется несколько территорий, представители которых чаще других уверены в том, что они могут получить информацию по вопросам ведения бизнеса от органов государственной и муниципальной власти: это Баганский, Чистоозерный, Чановский, Татарский, Северный, Купинский, Каргатский, Карасукский, Искитимский, Болотнинский, Барабинский районы, г. Обь. Реже, чем остальные, рассчитывают на доступность данной информации от органов власти субъекты предпринимательства из Усть-Таркского, Кочковского, Сузунского, Венгеровского районов.

Размер предприятий не влияет на высказанные оценки.

Удовлетворенность потребителей (населения) товаров, работ и услуг

Показатели удовлетворенности потребителей качеством официальной информации о работе организаций, ведущих деятельность на социально значимых и приоритетных рынках, измеряются с использованием шкалы:

- 75% и более – высокий уровень удовлетворенности,
- 50–74,9% – средний уровень удовлетворенности,
- менее 50% – низкий уровень удовлетворенности.

Общая удовлетворенность потребителей качеством официальной информации о работе организаций, предоставляющих услуги на социально значимых и приоритетных рынках, составляет 78,4% (в среднем по показателям удовлетворенности уровнем доступности, уровнем понятности и уровнем удобства получения). Это высокий

показатель, говорящий о том, что в целом потребители считают себя информированными.

Информированность об отдельных рынках колеблется от 62,7% до 92,5%. Более 90% населения удовлетворены информацией о работе организаций, оказывающих услуги связи, розничной торговли, услуги в сфере культуры и услуги перевозок пассажиров наземным транспортом. Общая удовлетворенность информацией менее 75% зафиксирована для рынков медицинских услуг, услуг высокотехнологичной медицинской помощи, услуг детского отдыха и оздоровления, услуг психолого-педагогического сопровождения детей с ОВЗ и услуг ЖКХ.

Самые высокие оценки общей удовлетворенности потребителей качеством информации (83–86%) выявлены в следующих муниципалитетах: в р. п. Кольцово, Доволенском, Маслянинском и Чановском районах. Наименее благоприятная ситуация сложилась в Чулымском и Мошковском районах, где уровень общей удовлетворенности качеством информации (среднее значение по показателям доступности, понятности и удобства получения) составил ниже 71,5% и 74,7% соответственно. Несмотря на это, значения показателей для этих районов являются также благоприятными и не требуют особого внимания.

Среди показателей удовлетворенности потребителей качеством информации наиболее высоко оценивается уровень понятности информации (удовлетворены 80,6% потребителей), уровень удобства получения и уровень доступности информации немного ниже по полученным оценкам (77,0% и 77,5% соответственно).

Удовлетворенность потребителей доступностью информации о работе организаций колеблется для различных социально значимых и приоритетных рынков от 59,9% до 92,9%. В целом это благоприятные оценки. Только на рынках услуг социального обслуживания населения, услуг психолого-педагогического сопровождения детей с ОВЗ, услуг детского отдыха и оздоровления, услуг высокотехнологичной медицинской помощи, медицинских услуг, а также в Ордынском, Коченевском, Барабинском, Мошковском, Чулымском, Колыванском районах зафиксирован средний показатель удовлетворенности потребителей уровнем доступности информации (в пределах 59,9–74,5%).

Высокий уровень понятности информации о работе организаций зафиксирован для 11 из 14 социально значимых и приоритетных рынков. Только на трех рынках удовлетворенность потребителей понятностью информации находится на среднем уровне: это рынок медицинских услуг, услуг высокотехнологичной медицинской помощи и услуг ЖКХ (в пределах от 68,5% до 70,9%).

Потребители также высоко оценили удобство получения информации об организациях, ведущих деятельность на 9 из 14 социально значимых и приоритетных рынков (оценки колеблются от 75,5% до 93,2%). В средней степени потребители удовлетворены удобством информации об услугах ЖКХ, услугах психолого-педагогического сопровождения детей с ОВЗ, услугах детского отдыха и оздоровления, услугах высокотехнологичной медицинской помощи, медицинских услугах (оценки составляют от 59,4% до 73,1%). Средние оценки дали также жители девяти

муниципальных образований: Болотнинского, Искитимского, Тогучинского, Барабинского, Черепановского, Новосибирского, Куйбышевского, Чулымского, Мошковского районов (от 68,3% до 74,5%).

Наиболее качественно потребители информированы об организациях на следующих рынках: услуги дополнительного образования детей, услуги связи, услуги перевозок наземным транспортом, розничная торговля и услуги в сфере культуры – высокая удовлетворенность зафиксирована в большинстве или во всех муниципалитетах. Проблемными с точки зрения информирования потребителей являются рынок медицинских услуг и рынок услуг высокотехнологичной медицинской помощи, особенно в г. Оби, Болотнинском, Чулымском, Здвинском, Мошковском, Новосибирском районах. В отношении данных рынков потребители чаще всего не довольны доступностью и удобством получения информации. В отношении понятности информации показатели являются благоприятными. Также стоит отметить рынки, в отношении информации о которых были зафиксированы средние оценки: рынок услуг психолого-педагогического сопровождения детей с ОВЗ, рынок услуг детского отдыха и оздоровления, рынок развития, производства, переработки и хранения сельскохозяйственной продукции и рынок услуг ЖКХ (управляющих компаний).

Таблица 12

Значения показателей удовлетворенности потребителей товаров, работ и услуг (населения) качеством информации о работе организаций, предоставляющих услуги на социально значимых и приоритетных рынках Новосибирской области, в разрезе социально значимых и приоритетных рынков и муниципальных образований (% от числа потребителей)¹

	Рынок услуг дошкольного образования			Рынок услуг детского отдыха и оздоровления			Рынок дополнительного образования детей			Рынок медицинских услуг			Рынок услуг психолого-педагогического сопровождения детей с ОВЗ			Рынок услуг в сфере культуры			Рынок услуг ЖКХ (управляющие компании)			Розничная торговля			Рынок услуг перевозок пассажиров наземным транспортом			Рынок услуг связи			Рынок услуг социального обслуживания населения			Рынок развития, производства, переработки и хранения с/х продукции			Рынок услуг по сбору, сортировке и переработке ТБО			Рынок высокотехнологичной медицинской помощи		
	Ср	1	2	3	Ср	1	2	3	Ср	1	2	3	Ср	1	2	3	Ср	1	2	3	Ср	1	2	3	Ср	1	2	3	Ср	1	2	3	Ср	1	2	3	Ср	1	2	3		
г. Новосибирск																																										
г. Бердск																																										
г. Обь																																										
г. Искитим																																										
р. п. Кольцово																																										
Баганский МР																																										
Барабинский МР																																										
Болотнинский МР																																										
Венгеровский МР																																										
Доволенский МР																																										
Здвинский МР																																										
Искитимский МР																																										
Карасукский МР																																										
Каргатский МР																																										
Колыванский МР																																										
Коченевский МР																																										
Кочковский МР																																										
Краснозерский МР																																										
Куйбышевский МР																																										
Купинский МР																																										
Кыштовский МР																																										
Маслянинский МР																																										
Мошковский МР																																										
Новосибирский МР																																										
Ордынский МР																																										
Северный МР																																										
Сузунский МР																																										
Татарский МР																																										
Тогучинский МР																																										
Убинский МР																																										
Усть-Тарский МР																																										
Чановский МР																																										
Черепановский МР																																										
Чистоозерный МР																																										
Чулымский МР																																										

¹ В заголовках столбцов таблицы применяются следующие обозначения: Ср. – общая удовлетворенность качеством информации, 1 – удовлетворенность уровнем доступности информации, 2 – удовлетворенность уровнем понятности информации, 3 – удовлетворенность уровнем удобства получения информации.

3.3.4. Результаты проведенного ежегодного мониторинга деятельности субъектов естественных монополий на территории Новосибирской области

Мониторинг проведен на основе опроса 1882 представителей субъектов предпринимательства, ведущих деятельность на социально значимых, приоритетных и прочих рынках в Новосибирской области, на основе опроса 2697 потребителей товаров, работ и услуг на товарных рынках Новосибирской области (населения), а также на основе кабинетных исследований и экспертных интервью.

В Реестре субъектов естественных монополий содержится 132 организации, ведущие деятельность в Новосибирской области на 9 рынках (по данным на 14.12.2017). Основные рынки присутствия субъектов естественных монополий: услуги по передаче электрической и (или) тепловой энергии (53 организации) и услуги водоснабжения и водоотведения с использованием централизованных систем, систем коммунальной инфраструктуры (52 организации). На остальных рынках количество субъектов естественных монополий значительно меньше: на рынке транспортировки газа по трубопроводам – 11 организаций, на рынке услуг общедоступной электросвязи – 8 организаций, на рынке услуг в портах и (или) транспортных терминалах, услуг по использованию инфраструктуры внутренних водных путей – 2 организации, на рынке железнодорожных перевозок – 2 организации, рынке услуг аэропортов – 2 организации, на рынке по оперативно-диспетчерскому управлению – 1 организация, на рынке услуг общедоступной почтовой связи – 1 организация.

Таблица 13

Перечень рынков, на которых присутствуют субъекты естественных монополий, и количество организаций, относящихся к каждому из рынков

№ п/п	Рынок присутствия субъектов естественных монополий	Количество субъектов естественных монополий
1	Услуги по передаче электрической и (или) тепловой энергии	53
2	Водоснабжение и водоотведение с использованием централизованных систем, систем коммунальной инфраструктуры	52
3	Транспортировка газа по трубопроводам	11
4	Услуги общедоступной электросвязи	8
5	Услуги в портах и (или) транспортных терминалах, услуги по использованию инфраструктуры внутренних водных путей	2
6	Железнодорожные перевозки	2
7	Услуги аэропортов	2
8	Услуги по оперативно-диспетчерскому управлению	1
9	Услуги общедоступной почтовой связи	1
ВСЕГО		132

Оценки удовлетворенности субъектов предпринимательства качеством и стоимостью услуг, сроками подключения, сложностью процедур подключения и стоимостью подключения к услугам

водоснабжения/водоотведения, газоснабжения, электроснабжения, теплоснабжения

Оценки удовлетворенности субъектов предпринимательства параметрами услуг, оказываемых субъектами естественных монополий, представлены в виде коэффициентов удовлетворенности. Они рассчитаны как отношение доли удовлетворительных оценок к доле неудовлетворительных оценок (коэффициент, равный 1, обозначает равные доли удовлетворенных и не удовлетворенных параметром).

Для каждого вида услуг, предоставляемых субъектами естественных монополий, соблюдается закономерность: представители предпринимательства наиболее удовлетворены качеством услуг (среднее значение коэффициента составляет 2,9, доля удовлетворенных – от 35,6% до 58,9%, не удовлетворенных – от 13,1% до 19,0%). Самый высокий коэффициент – у услуг электроснабжения (3,3), остальные виды услуг естественных монополий получили коэффициенты от 2,7 до 2,9.

На втором месте находится параметр «сроки получения доступа к услугам» – среднее значение коэффициента удовлетворенности составляет 2,0 (доля удовлетворенных – 23,8–39,5%, не удовлетворенных – 17,5–19,4%). Лучше остальных по данному параметру оценены услуги водоснабжения/водоотведения (2,5), остальные услуги получили оценки от 1,4 до 2,0.

На третьем месте – сложность (количество) процедур подключения услуг. Данный параметр получил среднюю оценку 1,3 (доля удовлетворенных – от 18,1% до 29,6%, не удовлетворенных – от 17,7% до 22,0%). Все виды услуг получили больше положительных, чем отрицательных оценок (коэффициент от 1,3 до 1,7), кроме газоснабжения, для которого коэффициент составил 0,9.

На четвертом месте находится параметр «стоимость услуг». Он оценен чаще всего как неудовлетворительный (среднее значение коэффициента – 0,9, доля удовлетворенных – от 22,2% до 38,7%, не удовлетворенных – от 25,7% до 40,5%). Исключение составляют услуги водоснабжения, стоимостью которых субъекты предпринимательства чаще удовлетворены, чем не удовлетворены (коэффициент 1,2). Для остальных видов услуг коэффициенты составляют от 0,8 до 0,9.

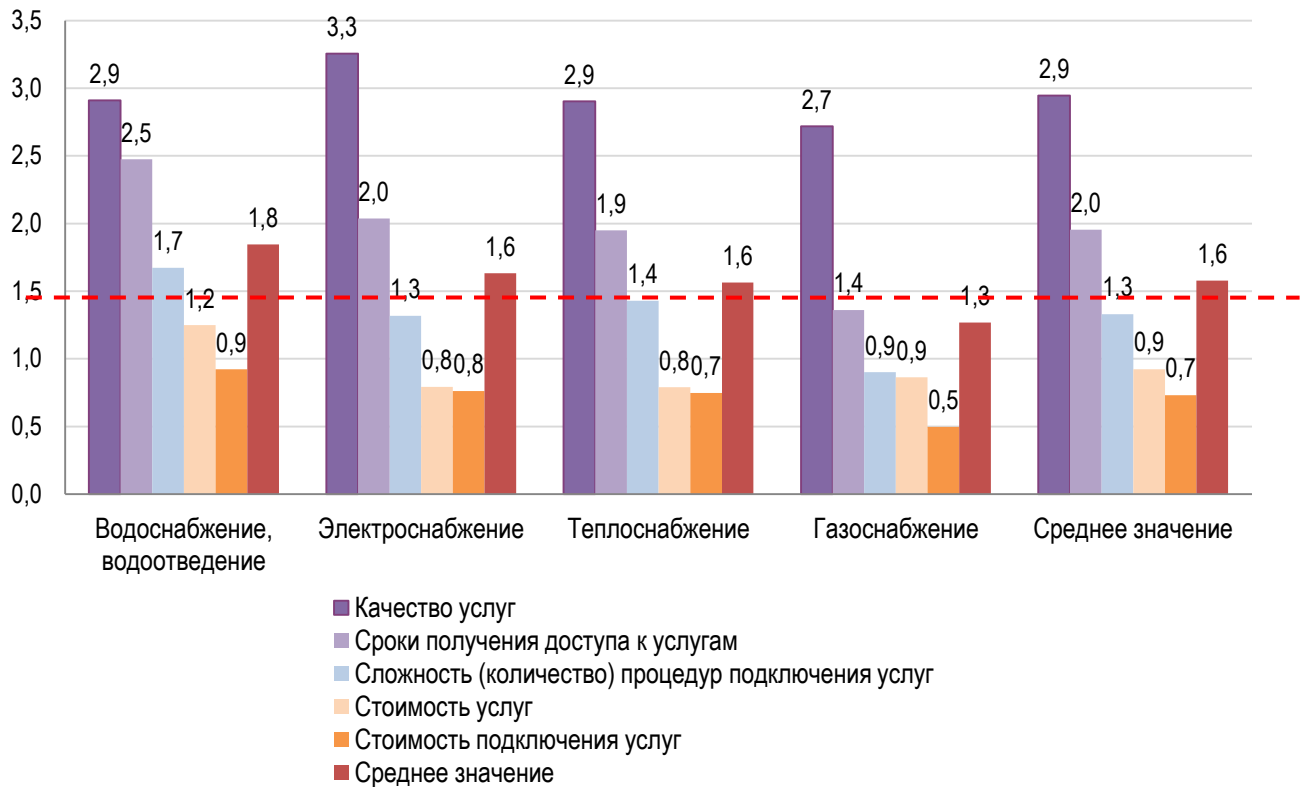
Самая низкая относительная удовлетворенность принадлежит стоимости подключения услуг естественных монополий. С точки зрения субъектов предпринимательства, для всех видов услуг естественных монополий данный параметр является неудовлетворительным (среднее значение коэффициента составляет 0,7, доля удовлетворенных – от 12,1% до 21,5%, не удовлетворенных – от 23,3% до 27,3%). Самые низкие значения коэффициента – у услуг газоснабжения (0,5), остальные виды услуг получили значения от 0,7 до 0,9.

Средние значения коэффициентов удовлетворенности субъектов предпринимательства параметрами услуг по каждому из видов естественных монополий выглядят следующим образом. Наибольшее количество благоприятных оценок получили услуги водоснабжения/водоотведения (коэффициент 1,8), второе и третье место делят электроснабжение и теплоснабжение (коэффициенты равны 1,6), и на четвертом месте – газоснабжение (коэффициент 1,3). Среднее значение коэффициента по всем видам

естественных монополий составляет 1,6, что говорит о достаточно высокой степени удовлетворенности субъектов предпринимательства услугами естественных монополий в Новосибирской области.

Диаграмма 45

Коэффициенты удовлетворенности субъектов предпринимательства параметрами услуг естественных монополий



Отличия в оценках проявляются наиболее ярко среди организаций различной величины (микропредприятий, малых, средних и крупных организаций), ввиду различной потребности в ресурсах.

Сроки получения доступа к услугам естественных монополий преимущественно устраивают предприятия всех видов (коэффициенты – от 1,3 до 4,2 по разным видам услуг и их получателей).

Сложность (количество) процедур получения доступа к услугам естественных монополий также устраивает большинство организаций, за исключением услуг газоснабжения. Наибольшие сложности испытывают микропредприятия и малые предприятия (коэффициенты 0,9 и 1,0 соответственно).

Оценки удовлетворенности стоимостью подключения услуг естественных монополий среди организаций различной величины отличаются друг от друга, причем почти все оценки – меньше 1. Наименее удовлетворены данным параметром услуг средние предприятия (средний коэффициент – 0,5), особенно в части подключения услуг газоснабжения (0,2).

Оценка стоимости услуг естественных монополий близка к 1. Самый высокий коэффициент удовлетворенности зафиксирован среди крупных

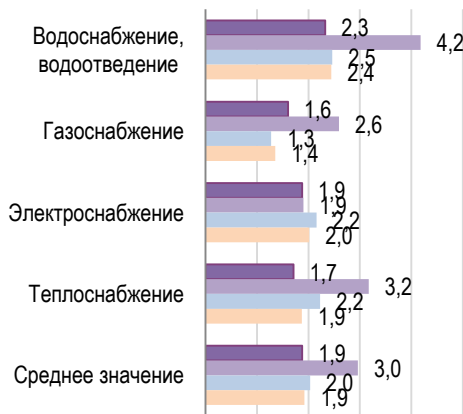
предприятий (1,1), самый низкий – среди микропредприятий (0,9). Самым доступным ресурсом является газ для крупных предприятий (1,7).

Качество услуг естественных монополий оценено высоко организациями всех категорий. Самые низкие оценки дали представители малых и микропредприятий (среднее значение коэффициента 3,4 и 2,8 соответственно).

Диаграммы 46-50

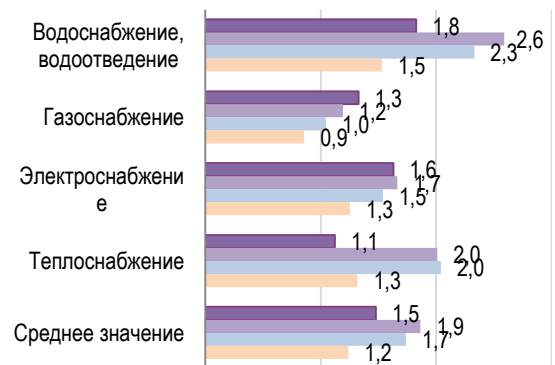
Коэффициенты удовлетворенности субъектов предпринимательства сроками:

получения доступа к услугам естественных монополий



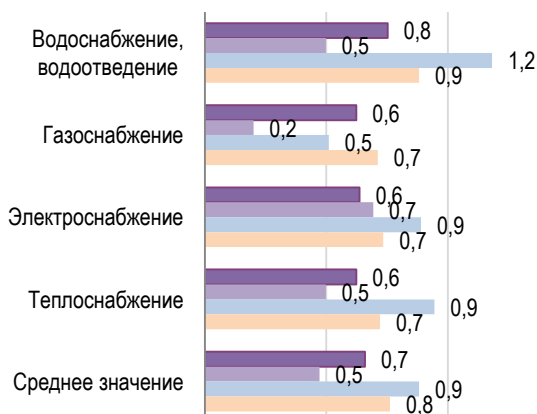
- Крупное предприятие (свыше 251 человек)
- Среднее предприятие (от 101 до 250 человек)
- Малое предприятие (от 16 до 100 человек)
- Микропредприятие (до 15 человек)

сложностью (количеством) процедур получения доступа к услугам естественных монополий



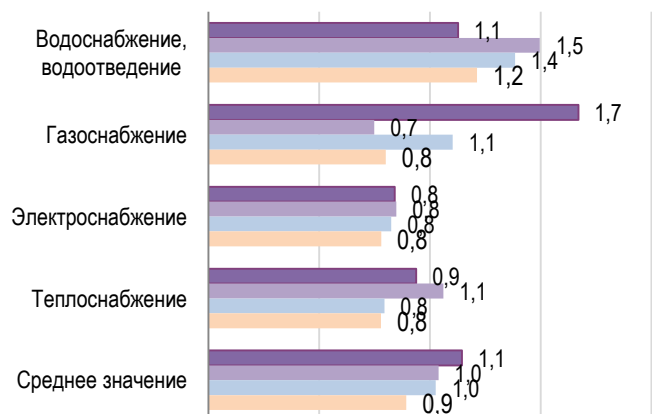
- Крупное предприятие (свыше 251 человек)
- Среднее предприятие (от 101 до 250 человек)
- Малое предприятие (от 16 до 100 человек)
- Микропредприятие (до 15 человек)

стоимостью подключения к услугам естественных монополий



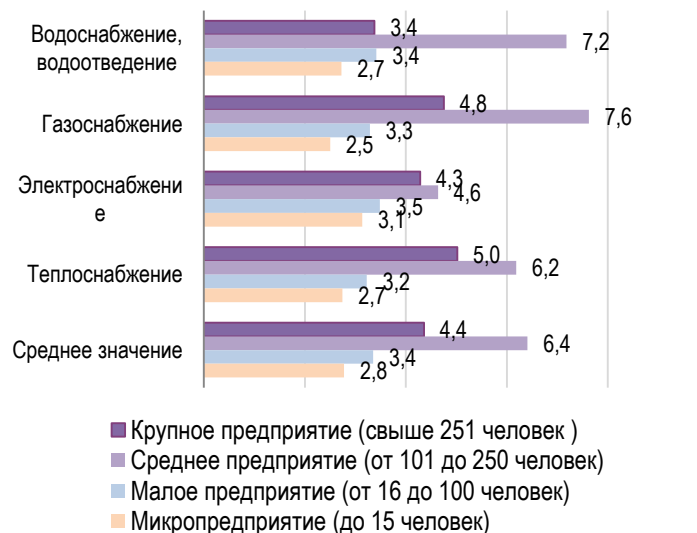
- Крупное предприятие (свыше 251 человек)
- Среднее предприятие (от 101 до 250 человек)
- Малое предприятие (от 16 до 100 человек)
- Микропредприятие (до 15 человек)

стоимостью услуг естественных монополий



- Крупное предприятие (свыше 251 человек)
- Среднее предприятие (от 101 до 250 человек)
- Малое предприятие (от 16 до 100 человек)
- Микропредприятие (до 15 человек)

качеством услуг естественных монополий



Среди организаций-потребителей выделяется ряд рынков, представители которых дали преимущественно неудовлетворительные оценки параметрам услуг естественных монополий:

- услуги водоснабжения/водоотведения наиболее низко оценивают представители рынков туристических услуг и производства с/х техники, машин и оборудования. Прежде всего, их не удовлетворяет сложность подключения, стоимость подключения и стоимость услуг.

- Услуги электроснабжения наиболее низко оценивают представители следующих рынков: услуги в сфере культуры, туристические услуги, строительство, производство и распределение электроэнергии, газа, воды, грузоперевозки и логистика. Среди них по трем-четырем параметрам отмечается преобладание неудовлетворительных оценок либо примерно равная доля удовлетворительных и неудовлетворительных оценок.

- По услугам теплоснабжения самые низкие коэффициенты удовлетворенности зафиксированы в отношении стоимости услуг. Представители следующих рынков наиболее не удовлетворены стоимостью подключения услуг теплоснабжения: розничная торговля, услуги в сфере культуры, услуги в сфере IT, программирования, грузоперевозки и логистика, услуги связи. Неудовлетворительные оценки стоимости услуг теплоснабжения зафиксированы на следующих рынках: услуги в сфере культуры, производство с/х техники, машин и оборудования, услуги по производству, переработке и хранению с/х продукции, операции с недвижимым имуществом, аренда и предоставление услуг, туристические услуги.

- Услуги газоснабжения получили негативные оценки по всем параметрам, кроме качества услуг, от представителей многих рынков. Самые низкие коэффициенты удовлетворенности по срокам получения доступа к услугам газоснабжения зафиксированы на рынках услуг детского отдыха и оздоровления, услуг психолого-педагогического сопровождения детей с ОВЗ, услуг связи; по сложности процедур подключения – на рынках услуг высокотехнологичной медицинской помощи, услуг психолого-педагогического сопровождения детей с

ОВЗ, производства, распределения электроэнергии, газа, воды, рыболовства и рыбоводства; по стоимости подключения услуг – на рынках рыболовства и рыбоводства, грузоперевозок и логистики, услуг связи; по стоимости услуг – на рынках рыболовства и рыбоводства, услуг в сфере культуры, медицинских услуг, услуг по производству, переработке и хранению с/х продукции.

Представители всех рынков выражают удовлетворенность качеством услуг естественных монополий, за исключением представителей рынка услуг в сфере ИТ, программирования, которые в равной степени удовлетворены и не удовлетворены качеством газоснабжения.

Оценки субъектами предпринимательства параметров услуг естественных монополий в разрезе муниципальных образований Новосибирской области имеют значительные отличия.

Более чем в половине муниципалитетов преобладают неудовлетворительные оценки услуг естественных монополий по следующим параметрам:

услуги газоснабжения: сложность процедур подключения услуг (19 муниципальных образований), стоимость подключения услуг (29 муниципалитетов) и стоимость услуг (20 муниципалитетов),

услуги электроснабжения: стоимость подключения услуг (23 муниципалитета) и стоимость услуг (19 муниципалитетов),

услуги теплоснабжения: стоимость подключения услуг (20 муниципалитетов) и стоимость услуг (18 муниципалитетов),

услуги водоснабжения/водоотведения: преобладание неудовлетворительных оценок зафиксировано менее чем в половине муниципалитетов; более неблагоприятная ситуация отмечается по стоимости подключения услуг в 17 муниципалитетах региона.

Проблемные муниципальные образования (с преобладанием неудовлетворительных оценок) представлены в таблице 14.

В целом субъекты предпринимательства удовлетворены качеством услуг естественных монополий, а также сроками получения доступа к этим услугам, за исключением услуг газоснабжения (в 12 МО отмечается неудовлетворительная ситуация). По сложности подключения услуг также преобладают удовлетворительные оценки, за исключением услуг газоснабжения. В большей степени субъектов предпринимательства не устраивают финансовые затраты на услуги естественных монополий: большинство удовлетворены только стоимостью услуг водоснабжения/водоотведения, а стоимость подключения всех услуг, особенно газоснабжения, оценивается негативно.

Таблица 14

Количество муниципальных образований с преимущественно удовлетворительными, неудовлетворительными и разнящимися оценками услуг естественных монополий

Параметры	Оценки	Водоснабжение, водоотведение	Электро-снабжение	Теплоснабжение	Газоснабжение
Сроки получения доступа к услугам	Преимущественно удовлетворительные	31	30	28	17
	Разнящиеся оценки	3	2	6	6
	Преимущественно НЕудовлетворительные	1	3	1	12
	МО с преобладанием НЕудовлетворительных оценок	Чановский	г. Обь Коченевский Кыштовский	Коченевский	р. п. Кольцово г. Обь Барабинский Болотнинский Здвинский Искитимский Коченевский Кыштовский Маслянинский Тогучинский Чановский Чистоозерный
Сложность (количество) процедур подключения услуг	Преимущественно удовлетворительные	23	18	22	8
	Разнящиеся оценки	7	10	9	8
	Преимущественно НЕудовлетворительные	5	7	4	19
	МО с преобладанием НЕудовлетворительных оценок	Барабинский Венгеровский Доволенский Кочковский Купинский	Барабинский Венгеровский Доволенский Здвинский Кочковский Северный Чановский	Барабинский Доволенский Кочковский Купинский	р. п. Кольцово г. Обь Баганский Барабинский Болотнинский Венгеровский Доволенский Здвинский

Параметры	Оценки	Водоснабжение, водоотведение	Электро- снабжение	Теплоснабжение	Газоснабжение
					Кочковский Куйбышевский Купинский Кыштовский Маслянинский Северный Тогучинский Усть-Таркский Чановский Черепановский Чистоозерный
Стоимость подключения услуг	Преимущественно удовлетворительные	10	8	7	3
	Разнящиеся оценки	8	4	8	3
	Преимущественно НЕудовлетворительные	17	23	20	29
	МО с преобладанием НЕудовлетворительных оценок	г. Искитим р. п. Кольцово г. Обь Барабинский Доволенский Колыванский Коченевский Кочковский Маслянинский Новосибирский Северный Сузунский Татарский Чановский Черепановский Чистоозерный Чулымский	г. Бердск г. Искитим г. Новосибирск р. п. Кольцово г. Обь Барабинский Болотнинский Венгеровский Доволенский Здвинский Карасукский Каргатский Колыванский Коченевский Кочковский Краснозерский Кыштовский Маслянинский	г. Новосибирск р. п. Кольцово г. Обь Баганский Барабинский Венгеровский Доволенский Карасукский Колыванский Коченевский Кочковский Кыштовский Маслянинский Новосибирский Северный Сузунский Татарский Чановский	Все МО, кроме следующих: Баганский Каргатский Краснозерский Куйбышевский Кыштовский Убинский

Параметры	Оценки	Водоснабжение, водоотведение	Электро- снабжение	Теплоснабжение	Газоснабжение
			Новосибирский Сузунский Татарский Чановский Чистоозерный	Чистоозерный Чулымский	
Стоимость услуг	Преимущественно удовлетворительные	20	5	5	10
	Разнящиеся оценки	9	11	12	5
	Преимущественно НЕудовлетворительные	6	19	18	20
	МО с преобладанием НЕудовлетворительных оценок	г. Искитим г. Обь Баганский Венгеровский Сузунский Чистоозерный	г. Искитим г. Обь Баганский Барабинский Венгеровский Доволенский Здвинский Карасукский Коченевский Кочковский Куйбышевский Кыштовский Новосибирский Ордынский Сузунский Тогучинский Чановский Черепановский Чистоозерный	г. Искитим г. Обь Баганский Барабинский Венгеровский Доволенский Искитимский Коченевский Кочковский Краснозерский Куйбышевский Кыштовский Маслянинский Ордынский Сузунский Тогучинский Убинский Чистоозерный	г. Искитим, р. п. Кольцово, г. Обь Баганский Барабинский Венгеровский Доволенский Искитимский Коченевский Кочковский Куйбышевский Купинский Маслянинский Новосибирский Ордынский Сузунский Тогучинский Чановский Черепановский Чистоозерный
Качество услуг	Преимущественно удовлетворительные	33	34	30	29
	Разнящиеся оценки	0	1	5	1

Параметры	Оценки	Водоснабжение, водоотведение	Электро- снабжение	Теплоснабжение	Газоснабжение
	Преимущественно Неудовлетворительные	2	0	0	5
	МО с преобладанием Неудовлетворительных оценок	Кочковский Кыштовский			Купинский Кыштовский Сузунский Усть-Таркский Чистоозерный районы

Удовлетворенность потребителей (населения) качеством и стоимостью услуг водоснабжения/водоотведения, газоснабжения, электроснабжения, теплоснабжения

Для интерпретации полученных результатов используется шкала:

- менее 50% – низкий уровень удовлетворенности;
- 50–75% – средний уровень удовлетворенности;
- более 75% – высокий уровень удовлетворенности.

Стоимостью услуг естественных монополий удовлетворены от 47,2% до 54,9% потребителей товаров, работ и услуг (населения), качеством услуг – от 69,1% до 87,3% опрошенных. Показатель удовлетворенности качеством услуг существенно выше показателя удовлетворенности их стоимостью.

Лидером рейтинга удовлетворенности потребителей (населения) стоимостью и качеством услуг естественных монополий являются услуги электроснабжения: удовлетворены их стоимостью 54,9% потребителей, качеством – 87,3% потребителей.

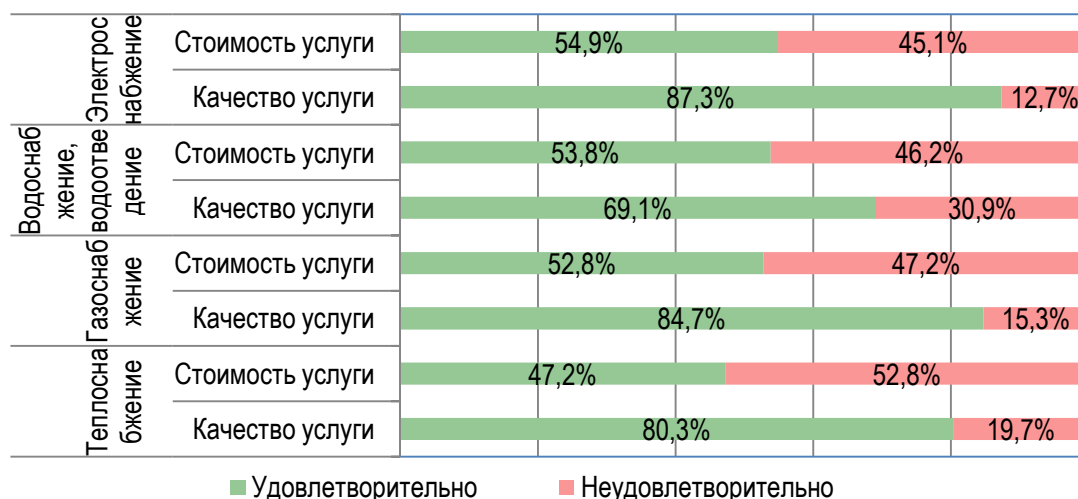
При оценке услуг водоснабжения/водоотведения получены самые низкие показатели удовлетворенности потребителей качеством услуг (69,1%), при этом удовлетворенность стоимостью этих услуг также не является высокой (53,8%).

При оценке услуг газоснабжения зафиксирован средний, близкий к низкому, уровень удовлетворенности потребителей стоимостью услуг (52,8%) и высокий уровень удовлетворенности их качеством (84,7%).

Последнее место в рейтинге по удовлетворенности потребителей стоимостью услуг естественных монополий занимают услуги теплоснабжения (зафиксирован низкий уровень удовлетворенности – 47,2%), при этом высокая доля потребителей (80,3%) удовлетворена качеством услуг теплоснабжения. Низкая удовлетворенность стоимостью услуг теплоснабжения сочетается с высокой удовлетворенностью их качеством.

Диаграмма 51

Удовлетворенность потребителей товаров, работ и услуг (населения) качеством и стоимостью услуг, предоставляемых субъектами естественных монополий (водоснабжение/водоотведение, газоснабжение, электроснабжение, теплоснабжение)



Уровень удовлетворенности стоимостью и качеством услуг естественных монополий в муниципальных образованиях Новосибирской области. По показателям удовлетворенности потребителей (населения) стоимостью и качеством услуг естественных монополий муниципальные образования объединены в группы с высоким уровнем удовлетворенности (75% и более, зеленая заливка в таблице 15), средним уровнем удовлетворенности (в пределах 50–75%, желтая заливка) и низким уровнем удовлетворенности (менее 50%, оранжевая и красная заливка).

Доли потребителей, удовлетворенных стоимостью и качеством услуг естественных монополий
(% от числа потребителей в МО)

Муниципальное образование	Электроснабжение		Газоснабжение		Теплоснабжение		Водоснабжение/ водоотведение	
	Стоимость	Качество	Стоимость	Качество	Стоимость	Качество	Стоимость	Качество
г. Новосибирск	51,3%	90,5%	49,5%	88,6%	45,1%	80,9%	50,0%	76,2%
г. Бердск	50,0%	94,3%	60,0%	86,7%	32,2%	73,3%	44,8%	64,7%
г. Искитим	55,7%	90,0%	47,2%	83,8%	45,2%	82,3%	47,0%	65,7%
г. Обь	59,2%	66,2%	47,1%	88,2%	42,6%	77,8%	48,5%	69,1%
р. п. Кольцово	56,7%	88,7%	44,8%	82,8%	47,8%	85,1%	47,8%	73,5%
Баганский МР	66,2%	85,7%	70,8%	79,2%	68,2%	76,2%	58,6%	57,1%
Барабинский МР	50,0%	76,4%	52,6%	64,9%	47,8%	68,2%	59,3%	51,7%
Болотнинский МР	56,5%	77,1%	49,1%	83,0%	50,0%	87,1%	57,4%	53,7%
Венгеровский МР	62,3%	75,4%	60,0%	73,1%	40,7%	73,1%	65,2%	45,5%
Доволенский МР	56,5%	87,0%	50,0%	62,5%	52,2%	68,2%	57,4%	33,3%
Здвинский МР	63,8%	82,9%	51,4%	71,1%	62,8%	86,5%	69,6%	74,6%
Искитимский МР	72,9%	87,3%	73,5%	88,2%	65,9%	78,3%	72,3%	69,8%
Карасукский МР	64,3%	90,0%	60,0%	82,6%	51,2%	80,5%	63,2%	71,0%
Каргатский МР	60,9%	88,6%	56,5%	80,4%	64,5%	90,3%	68,2%	53,0%
Кольванский МР	69,1%	71,6%	70,8%	83,3%	68,3%	84,6%	51,7%	27,9%
Коченевский МР	56,5%	70,0%	49,0%	87,2%	75,7%	84,6%	63,1%	41,2%
Кочковский МР	71,0%	87,1%	50,0%	74,2%	68,2%	90,5%	58,9%	36,2%
Краснозерский МР	53,5%	84,5%	57,1%	81,0%	46,9%	73,3%	68,9%	39,7%
Куйбышевский МР	44,9%	78,3%	51,4%	85,3%	34,1%	74,4%	51,8%	40,4%
Купинский МР	62,5%	84,7%	82,5%	84,6%	57,1%	75,8%	66,2%	72,1%
Кыштовский МР	81,2%	83,1%	68,7%	82,8%	75,0%	88,2%	67,3%	28,3%
Маслянинский МР	62,9%	87,0%	64,5%	88,9%	70,4%	83,3%	54,5%	50,7%
Мошковский МР	58,8%	68,6%	46,9%	67,6%	56,4%	66,7%	58,3%	50,8%
Новосибирский МР	58,6%	78,6%	37,9%	78,6%	50,0%	83,7%	54,5%	59,7%
Ордынский МР	70,0%	88,6%	66,7%	85,0%	60,6%	79,4%	63,2%	47,5%
Северный МР	55,7%	68,6%	56,7%	78,6%	56,5%	82,6%	59,5%	57,1%
Сузунский МР	62,3%	85,7%	61,3%	64,5%	58,5%	90,2%	65,2%	65,7%
Татарский МР	60,0%	90,0%	52,3%	83,3%	54,3%	84,1%	65,7%	51,5%
Тогучинский МР	67,6%	78,6%	61,8%	68,7%	63,4%	68,4%	72,1%	73,5%
Убинский МР	64,7%	90,0%	69,6%	93,0%	68,0%	79,2%	69,7%	74,6%
Усть-Таркский МР	61,4%	87,3%	60,0%	73,2%	48,6%	78,4%	80,0%	59,1%
Чановский МР	62,9%	77,5%	59,5%	76,9%	61,0%	87,2%	55,2%	63,2%
Черепановский МР	68,1%	90,0%	65,1%	95,1%	63,2%	83,8%	68,3%	64,6%
Чистоозерный МР	60,9%	88,6%	60,4%	79,2%	52,4%	71,4%	65,7%	58,0%
Чулымский МР	60,0%	75,7%	41,9%	77,8%	41,2%	69,7%	63,5%	70,4%
В среднем по НСО	54,9%	87,3%	52,8%	84,7%	47,2%	80,3%	53,8%	69,1%

Услуги электроснабжения

В 33 муниципалитетах (94,3% от общего числа территорий) удовлетворенность потребителей стоимостью услуг электроснабжения находится на среднем уровне. Высокий уровень удовлетворенности стоимостью этих услуг отмечен только в Кыштовском районе, низкий уровень удовлетворенности – только в Куйбышевском районе.

Высокий уровень удовлетворенности качеством услуг электроснабжения зафиксирован в 30 муниципальных образованиях (85,7% от общего числа территорий). В 5 муниципалитетах (14,3% от общего числа территорий) удовлетворенность потребителей качеством услуг электроснабжения находится на среднем уровне. Низкий уровень удовлетворенности (менее 50%) не зафиксирован ни в одном муниципальном образовании.

Услуги газоснабжения

Высокий уровень удовлетворенности стоимостью услуг газоснабжения зафиксирован только в Купинском районе. В 25 муниципалитетах (71,4% от общего числа территорий) удовлетворенность потребителей стоимостью услуг газоснабжения находится на среднем уровне. Низкий уровень удовлетворенности зафиксирован в 9 муниципалитетах (25,7% от общего числа территорий).

Высокий уровень удовлетворенности качеством услуг газоснабжения отмечен в 26 муниципалитетах (74,3% от общего числа территорий). В 9 муниципальных образованиях (25,7% от общего числа территорий) удовлетворенность потребителей качеством услуг газоснабжения находится на среднем уровне. Низкий уровень удовлетворенности (менее 50%) не зафиксирован ни в одном муниципалитете.

Услуги теплоснабжения

Высокий уровень удовлетворенности стоимостью услуг теплоснабжения зафиксирован в Коченевском и Кыштовском районах (5,7% от общего числа территорий). В 22 муниципалитетах (62,9% от общего числа территорий) удовлетворенность потребителей стоимостью услуг теплоснабжения находится на среднем уровне. Низкий уровень удовлетворенности зафиксирован в 11 муниципальных образованиях (31,4% от общего числа территорий).

Высокий уровень удовлетворенности качеством услуг теплоснабжения отмечается в 25 муниципалитетах (71,4% от общего числа территорий). В 10 муниципальных образованиях (28,6% от общего числа территорий) удовлетворенность потребителей качеством услуг газоснабжения находится на среднем уровне. Низкий уровень удовлетворенности (менее 50%) не зафиксирован ни в одном муниципалитете.

Услуги водоснабжения/водоотведения

Высокий уровень удовлетворенности стоимостью услуг водоснабжения/водоотведения отмечается только в Усть-Таркском районе. В 30 муниципалитетах (85,7% от общего числа территорий) удовлетворенность потребителей стоимостью услуг водоснабжения и водоотведения находится на среднем уровне. Низкий уровень удовлетворенности стоимостью

зафиксирован в 4 муниципальных образованиях (11,4% от общего числа территорий).

Высокий уровень удовлетворенности качеством услуг водоснабжения и водоотведения (75% и более) отмечается только в г. Новосибирске. В 25 муниципалитетах (71,4% от общего числа территорий) удовлетворенность потребителей качеством услуг водоснабжения и водоотведения находится на среднем уровне. Низкий уровень удовлетворенности качеством этих услуг зафиксирован в 9 муниципальных образованиях (25,7% от общего числа территорий).

Уровень тарифов (цен) за отчетный и предшествующий отчетному периоды (годы)

Тарифы на услуги естественных монополий, установленные департаментом по тарифам Новосибирской области, находятся в соответствии с требованиями федерального законодательства.

Для населения определен индекс изменения размера вносимой гражданами платы за коммунальные услуги в среднем по субъекту Российской Федерации на 2017 год, утвержденный для Новосибирской области в размере 4,0% (Распоряжение Правительства РФ от 19.11.2016 № 2464-р «Индексы изменения размера вносимой гражданами платы за коммунальные услуги в среднем по субъектам Российской Федерации на 2017 год»).

Динамика тарифов на услуги естественных монополий (таблица 16):

- Электроэнергия: рост тарифов составил для населения и приравненных к нему категорий потребителей во втором полугодии 2017 г. 102,9% (для городского населения) и 103,1% (для сельского населения). Уровень тарифов на электроэнергию для различных диапазонов напряжения по ставке за содержание электрических сетей составляет 118,4–120,0% по отношению к прошлому году (II полугодие 2016 – I полугодие 2017 г.), по ставке на оплату технологического расхода (потерь) в электрических сетях – 103,6–109,3%. Рост одноставочных тарифов и ставки за содержание электрических сетей во II полугодии 2017 г. является значительным. В зависимости от диапазонов напряжения он составляет 116,7–116,8%.

- Тепловая энергия: уровень средневзвешенных тарифов на тепловую энергию для потребителей АО «СИБЭКО» в 2016 г. составил 103,5% (с 01.07.2016), в 2017 г. (с 01.07.2017) – 114,9%. Рост тарифов других поставщиков тепловой энергии, за исключением АО «СИБЭКО», в 2017 г. составил 106,0%.

- Водоснабжение/водоотведение: рост средневзвешенных тарифов с 01.07.2017 на холодное водоснабжение составил 116,6%, на горячее водоснабжение – 114,0%; на водоотведение – 116,7%.

- Газоснабжение: в 2017 г. рост цен (тарифов) на природный газ для населения Новосибирской области составил 103,9% как на приготовление пищи и нагрев воды с использованием газовой плиты, так и на отопление и (или) выработку электрической энергии. Для прочих потребителей рост тарифов на газоснабжение также не превышает 4%.

- Железнодорожные перевозки (перевозки пассажиров в пригородном сообщении): тарифы для населения в 2016 и 2017 гг. не менялись, они сохранились на уровне 2015 года.

Тарифы для населения изменены в среднем по Новосибирской области в указанных пределах (повышение не более чем на 4%). В отдельных муниципальных образованиях рост тарифов для населения превысил норматив в 4%:

- тарифы на тепловую энергию: г. Новосибирск (АО «СИБЭКО», значение индекса – 4,6%), г. Обь (ОАО «Аэропорт Толмачево», значение индекса – 5,7%),

- тарифы на услуги водоснабжения и водоотведения с использованием централизованных систем, систем коммунальной инфраструктуры: – Маслянинский МР, Мамоновский сельсовет (ООО «Водоканал», значение индекса – 5,0%).

Таблица 16

Уровень тарифов (цен) за отчетный и предшествующий отчетному периоды (годы), установленных региональным органом по регулированию тарифов на рынках присутствия субъектов естественных монополий на территории Новосибирской области

№	Наименование рынка	Анализ данных об уровнях тарифов
1.	Услуги по передаче электрической энергии	Тарифы для населения и приравненным к нему категориям потребителей. Рост тарифов на электроэнергию для населения и приравненных к нему категорий потребителей во втором полугодии 2017 г. составил 102,9% для городского населения и 103,1% для сельского населения. Единые (котловые) тарифы на услуги по передаче электрической энергии по сетям Новосибирской области, поставляемой потребителям, не относящимся к населению и приравненным к нему категориям потребителей («прочие потребители»). В зависимости от диапазонов напряжения рост двухставочных тарифов для потребителей, не относящихся к населению и приравненным к нему категориям потребителей («прочие потребители»), во II полугодии 2017 г. составляет: по ставке за содержание электрических сетей – 118,4–120,0%, по ставке на оплату технологического расхода (потерь) в электрических сетях – 103,6–109,3% для различных диапазонов напряжения. Рост одноставочных тарифов и ставки за содержание электрических сетей во II полугодии 2017 г. является значительным. В зависимости от диапазонов напряжения он составляет 116,7–116,8%.
2.	Услуги по передаче тепловой энергии	Средневзвешенные тарифы. Рост средневзвешенного тарифа на услуги по передаче тепловой энергии, поставляемой потребителям АО «СИБЭКО», в 2016 г. составил 103,5% (с 01.07.2016), в 2017 г. (с 01.07.2017) – 114,9%. Рост тарифов других поставщиков тепловой энергии, за исключением АО «СИБЭКО», в 2017 г. составил 106,0%.

№	Наименование рынка	Анализ данных об уровнях тарифов
		Средневзвешенный рост тарифов произошел за счет повышения тарифов на теплоэнергию, поставляемую потребителям, не относящимся к населению и приравненным к нему категориям, т. к. индекс изменения размера вносимой гражданами платы за услуги по передаче тепловой энергии, находится в пределах нормативов (рост не более 4%).
3.	Услуги водоснабжения и водоотведения с использованием централизованных систем, систем коммунальной инфраструктуры	Рост средневзвешенных тарифов, установленных в сфере водоснабжения и водоотведения с 01.07.2017, в среднем по Новосибирской области составил: на холодное водоснабжение – 116,6%; на горячее водоснабжение – 114,0%; на водоотведение – 116,7%. Средневзвешенный рост тарифов произошел за счет повышения тарифов на водоснабжение/водоотведение для потребителей, не относящихся к населению и приравненным к нему категориям, т. к. индекс изменения размера вносимой гражданами платы за услуги водоснабжения и водоотведения с использованием централизованных систем, систем коммунальной инфраструктуры, находится в пределах нормативов (рост не более 4%).
4.	Транспортировка газа по трубопроводам в Новосибирской области	В 2017 г. рост цен (тарифов) на природный газ для населения Новосибирской области составил 103,9% как на приготовление пищи и нагрев воды с использованием газовой плиты, так и на отопление и (или) выработку электрической энергии. Для прочих потребителей рост тарифов на газоснабжение также не превышает 4%.
5.	Железнодорожные перевозки (перевозки пассажиров в пригородном сообщении)	Тарифы для населения в 2016 и 2017 гг. не менялись, они сохранились на уровне 2015 года.

3.3.5. Результаты проведенного ежегодного мониторинга деятельности хозяйствующих субъектов, доля участия субъекта Российской Федерации или муниципального образования в которых составляет 50 и более процентов

Количество предприятий Новосибирской области, доля собственности в которых региональных или муниципальных органов власти составляет 50% и более процентов, составляет 3018 единиц. Из них 532 с долей участия региональных властей (17,6% от общего количества) и 2486 организаций – муниципальным органов власти (82,4%).

Доля собственности органов власти Новосибирской области в организациях данного типа в среднем составляет 99,5%, органов муниципальной власти – 99,6%.

Больше всего предприятий данного типа размещено в г. Новосибирске (802), на втором месте – Новосибирский район (129), на третьем месте – Искитимский район (102, далее – Тогучинский район (101). В остальных муниципальных образованиях данных предприятий менее 100, их число снижается до 17 в г. Обь и р. п. Кольцово.

Таблица 17

Распределение предприятий с государственной (муниципальной) собственностью в размере 50% и более по муниципальным образованиям

	Муниципальное образование	Количество предприятий, ед.	Доля в общей численности, %
1	г. Новосибирск	802	26,6
2	Новосибирский район	129	4,3
3	Искитимский район	102	3,4
4	Тогучинский район	101	3,3
5	Куйбышевский район	96	3,2
6	Татарский район	96	3,2
7	Краснозерский район	95	3,1
8	Купинский район	91	3,0
9	Барабинский район	85	2,8
10	Черепановский район	80	2,7
11	Венгеровский район	75	2,5
12	Мошковский район	75	2,5
13	Чановский район	72	2,4
14	Болотнинский район	71	2,4
15	Карасукский район	70	2,3
16	Коченевский район	68	2,3
17	Доволенский район	65	2,2
18	Чистоозерный район	65	2,2
19	Здвинский район	63	2,1
20	Убинский район	60	2,0
21	Колыванский район	59	2,0
22	г. Бердск	55	1,8
23	Кыштовский район	54	1,8
24	Маслянинский район	54	1,8
25	Каргатский район	53	1,8
26	Чулымский район	53	1,8
27	Ордынский район	52	1,7
28	Сузунский район	51	1,7
29	Кочковский район	45	1,5
30	г. Искитим	43	1,4
31	Усть-Таркский район	36	1,2
32	Баганский район	34	1,1
33	Северный район	34	1,1
34	г. Обь	17	0,6
35	р. п. Кольцово	17	0,6

Отраслевая структура предприятий с долей государственной (муниципальной) собственности в целом соответствует потребности социальной сферы региона и их востребованности. Наибольшее количество данных предприятий функционирует на социально значимых рынках; на рынках образования всех видов сконцентрировано 58,3% (1758) от их общего количества. Услугами в сфере культуры занимаются 639 организаций (21,2%), услугами ЖКХ – 276 (9,1%). В медицинской сфере работают 111 организаций (3,7%). Недостаточно развит частный рынок в сфере физкультуры и спорта – 53 предприятия (1,8%).

Таблица 18

Отраслевая структура предприятий с государственной (муниципальной) собственностью 50% и более

Вид деятельности	Количество предприятий, ед.	Доля от общего числа, %
Услуги образования (дошкольное, основное общее, среднее общее, дополнительное)	1758	58,3
Услуги культуры	639	21,2
Услуги жилищно-коммунального хозяйства	276	9,1
Медицинские услуги	111	3,7
Профессиональное образование	65	2,2
Услуги в сфере физкультуры и спорта	53	1,8
Государственные услуги в сфере содействия занятости населения	33	1,1
Социальное обслуживание	26	0,9
Заготовка, производство и реализация лесоматериалов	22	0,7
Услуги по организации отдыха детей	5	0,2
Прочие	30	1,0

Сложившаяся отраслевая структура предприятий с долей государственной (муниципальной) собственности свидетельствует о недостаточности частных предприятий, оказывающих услуги в сфере физической культуры и спорта, организации отдыха детей, а также в сфере заготовки и производства лесоматериалов.

Доля организаций с долей участия Новосибирской области или муниципального образования 50% и более в объеме платных услуг населению в денежном выражении по отдельным видам деятельности за 2016 г.

Данный показатель рассчитан в отношении 4 видов экономической деятельности (согласно классификации Росстата).

Рынки, наиболее насыщенные услугами организаций, участие Новосибирской области или муниципального образования в которых составляет 50% и более:

- рынок заготовки, производства и реализации лесоматериалов (56,7%),
- услуги учреждений культуры (21,6%).

На рынке коммунальных услуг и на рынке жилищных услуг доли организаций данного типа составляют 9,8% и 0,057% соответственно.

Таблица 19

Доля организаций с долей участия Новосибирской области или муниципального образования 50% и более в объеме платных услуг населению в денежном выражении по отдельным видам деятельности

	Все юридические лица (без учета микропредприятий), млн рублей	Организации с долей региональной/муниципальной собственности 50% и более, млн рублей	Доля объема платных услуг населению организаций с долей региональной/муниципальной собственности 50% и более, %
Объем платных услуг населению по видам в 2016 г., в том числе:			
жилищные ⁵	13125,9	7,4	0,057%
коммунальные ⁶	29939,9	2928,2	9,8%
учреждений культуры	3061,4	659,9	21,6%
физической культуры и спорта	1528,3	2564,6	Нет данных ⁷
медицинские	14078,2	28805,7	Нет данных ⁸
системы образования	9501,9	36063,6	Нет данных ⁹
социальные услуги, предоставляемые гражданам пожилого возраста и инвалидам	308,9	1554,3	Нет данных ¹⁰
рынок заготовки, производства и реализации лесоматериалов	564,7	320,0	56,7%
Всего оказано платных услуг	133188,2727	Нет данных	Нет данных

По остальным видам деятельности расчет не представляется возможным ввиду отсутствия статистической информации об объемах оказания платных

⁵ По данным 30 муниципальных образований, не включая г. Новосибирск.

⁶ То же.

⁷ Оценка некорректна ввиду того, что Росстат не учитывает стоимость бесплатных услуг для населения, предоставляемых государственными/муниципальными организациями.

⁸ То же.

⁹ То же.

¹⁰ То же.

услуг населению по отдельным видам деятельности, а также ввиду того, что методика оценки объема платных услуг населению не учитывает объем оказанных услуг государственными/муниципальными организациями, предоставляемыми населению бесплатно.

Информация об объемах оказанных услуг в натуральном выражении по отдельным видам деятельности хозяйствующих субъектов отсутствует.

3.4. Утверждение перечня рынков для содействия развитию конкуренции в Новосибирской области, состоящего из перечня социально значимых рынков и перечня приоритетных рынков

Стандартом установлено, что уполномоченный орган разрабатывает проект перечня, состоящего из перечня приоритетных рынков и перечня социально значимых рынков, обосновывая выбор каждого рынка из приоритетных или социально значимых рынков, и устанавливает целевые показатели в отношении таких рынков.

При формировании перечня приоритетных и социально значимых рынков (далее – перечень) министерством экономического развития Новосибирской области были учтены рекомендации Стандарта.

Выполнено требование о включении в вышеуказанный перечень 11 рынков, предусмотренных приложением к Стандарту:

- рынок услуг дошкольного образования;
- рынок услуг детского отдыха и оздоровления;
- рынок услуг дополнительного образования детей;
- рынок медицинских услуг;
- рынок услуг психолого-педагогического сопровождения детей с ограниченными возможностями здоровья;
- рынок услуг в сфере культуры;
- рынок услуг жилищно-коммунального хозяйства;
- розничная торговля;
- рынок услуг перевозок пассажиров наземным транспортом;
- рынок услуг связи;
- рынок услуг социального обслуживания населения.

В перечень приоритетных и социально значимых рынков для содействия развитию конкуренции в Новосибирской области включены рынки, характеризующиеся наличием значимых проблем, препятствующих конкуренции. Формирование перечня осуществлялось министерством экономического развития Новосибирской области на основе следующих данных:

- информации УФАС по Новосибирской области, полученной в результате анализа товарных рынков Новосибирской области и в результате проведения антимонопольного контроля;

- достигнутых показателях социально-экономического развития Новосибирской области (включая показатели по каждому из отдельных муниципальных образований на основе ежеквартального мониторинга

социально-экономического развития муниципальных районов и городских округов Новосибирской области);

- инвестиционных приоритетах, определенных Инвестиционной стратегией Новосибирской области до 2030 года, утвержденной постановлением Правительства Новосибирской области от 25.12.2014 № 541-п;

- информации, содержащейся в документах стратегического планирования Новосибирской области, муниципальных районов и городских округов Новосибирской области, в частности были рассмотрены комплексные программы социально-экономического развития Коченевского, Новосибирского, Сузунского районов Новосибирской области, стратегический план устойчивого развития города Новосибирска;

- результатов аналитических исследований и опросов субъектов предпринимательской деятельности, потребителей товаров, работ и услуг и общественных организаций, представляющих интересы потребителей, включая результаты мониторинга.

Проект перечня был рассмотрен на заседании Совета по содействию конкуренции в Новосибирской области и одобрен им (протокол заседания Совета от 08.12.2015 № 1), после чего утвержден постановлением Губернатора Новосибирской области от 27.01.2016 № 23 (таблица 20).

По итогам работы в 2017 году в перечень социально значимых рынков дополнительно включены 2 рынка: рынок высшего образования и рынок услуг физической культуры и спорта. Также расширен перечень приоритетных рынков, в который включены 3 рынка: рынок высокотехнологичной медицины, рынок туристических услуг и рынок информационных технологий (постановления Губернатора Новосибирской области от 22.02.2017 № 25, от 16.10.2017 № 183).

Документы размещены на официальном сайте министерства экономического развития Новосибирской области (<http://www.econom.nso.ru/page/460>) и Инвестиционном портале Новосибирской области (<http://www.invest.nso.ru/ru/content/normativno-pravovye-akty-3>).

Таблица 20

**Перечень рынков для содействия развитию конкуренции
в Новосибирской области**

Наименование рынка	Обоснование выбора рынка
1. Социально значимые рынки Новосибирской области	
1.1. Рынок услуг дошкольного образования	Рынки 1.1 -1-11 включены в приложение к Стандарту развития конкуренции в субъектах Российской Федерации, утвержденного распоряжением Правительства Российской Федерации от 05.09.2015 № 1738-р (приоритет установлен на федеральном уровне)
1.2. Рынок услуг детского отдыха и оздоровления	
1.3. Рынок услуг дополнительного образования детей	
1.4. Рынок медицинских услуг	
1.5. Рынок услуг психолого-	

Наименование рынка	Обоснование выбора рынка
педагогического сопровождения детей с ограниченными возможностями здоровья	
1.6. Рынок услуг в сфере культуры	
1.7. Рынок услуг жилищно-коммунального хозяйства	
1.8. Розничная торговля	
1.9. Рынок услуг перевозок пассажиров наземным транспортом	
1.10. Рынок услуг связи	
1.11. Рынок услуг социального обслуживания населения	
1.12. Рынок высшего образования	
1.13. Рынок услуг физической культуры и спорта.	
2. Приоритетные рынки Новосибирской области	
2.1. Рынок развития производства, переработки и хранения сельскохозяйственной продукции	<p>Существующая сеть сельхозтоваропроизводителей и переработчиков сельскохозяйственной продукции может быть дополнена новыми предприятиями, что позволит более полно использовать богатый земельный фонд, повысить валовый сбор продукции и обеспечить ее переработку на территории Новосибирской области, а также доставку готовой продукции до потребителя.</p>
2.2. Рынок услуг по сбору, сортировке и переработке твердых коммунальных (бытовых) отходов	<p>Проблема сбора, сортировки и переработки твердых коммунальных (бытовых) отходов (далее - ТКО) стоит особенно остро в связи с исчерпанием возможностей имеющихся полигонов для утилизации ТКО</p> <p>В год на территории Новосибирской области образуется более 3860 тыс. тонн отходов. Система обращения с отходами производства и потребления в городских округах и муниципальных районах Новосибирской области нуждается в совершенствовании, внедрении новых механизмов по утилизации, сбору и захоронению отходов.</p> <p>В настоящее время на территории Новосибирской области предприятия по глубокой обработке твердых коммунальных (бытовых) отходов (далее – ТКО) отсутствуют, что не позволяет уменьшать объемы захоронения отходов и вовлекать в оборот вторичное сырье.</p> <p>Неразвитость конкурентной среды рынка ТКО подтверждается результатами анализа рынков услуг по транспортировке и размещению ТКО, опубликованных ФАС России 05.11.2014 на официальном сайте http://novosibirsk.fas.gov.ru/news/16722.</p> <p>В силу принятия правовых актов Российской Федерации, необходимых для реализации</p>

Наименование рынка	Обоснование выбора рынка
	<p>требований, Федерального закона от 29.12.2014 № 458-ФЗ «О внесении изменений в Федеральный закон «Об отходах производства и потребления», отдельные законодательные акты Российской Федерации и признании утратившими силу отдельных законодательных актов (положений законодательных актов) Российской Федерации», и в соответствии с Федеральным законом от 28.12.2016 № 486-ФЗ «О внесении изменений в отдельные законодательные акты Российской Федерации» выбор регионального оператора по обращению с ТКО на территории субъектов Российской Федерации должен быть осуществлен до 01.05.2018.</p>
<p>2.3. Рынок высокотехнологичной медицины</p>	<p>Новосибирская область обладает большим потенциалом для развития рынка высокотехнологичной медицины.</p> <p>В Новосибирской области создан промышленный медико-технологический кластер, который представляет собой структурное и функциональное объединение предприятий, инфраструктуры, научно-исследовательских институтов, компаний-разработчиков, медицинских учреждений и других субъектов, занимающихся разработкой, производством и внедрением медицинских изделий.</p> <p>Кластер направлен на формирование на территории Новосибирской области устойчивой точки роста экономики за счет развития разработок, производства и внедрения современных медицинских изделий, направленной на создание производственного потенциала и технологических возможностей для выпуска конкурентоспособной продукции с целью импортозамещения, а также выхода на рынок инновационной продукции, выпускаемой отечественной медицинской промышленностью.</p> <p>Медицинская промышленность включает в себя производство лекарственных препаратов, медицинской техники и изделий медицинского назначения. На территории Новосибирской области, производят лекарственные средства, изделия медицинского назначения и медицинскую технику (более 110 видов конкурентоспособной продукции).</p>
<p>2.4. Рынок туристических услуг.</p>	<p>Новосибирская область богата туристско-рекреационными ресурсами, особо следует отметить наличие рекреационных, природных, водных, экскурсионных зон, что создаёт условия для беспрепятственного развития въездного и внутреннего туризма, который представлен большим разнообразием его видов: деловым, экологическим, активным, экстремальным, историческим, сельским, познавательным и медицинским.</p>

Наименование рынка	Обоснование выбора рынка
	<p>В сфере туризма при наличии широкого спектра туристско-рекреационных ресурсов наблюдался перекос в сторону выездного туризма. В сложившейся геополитической ситуации возможности выездного туризма резко сократились. В связи с санкционной политикой Евросоюза и изменением курса валют снизился турпоток российских туристов и в страны Европы.</p> <p>В этих условиях открылись огромные возможности по увеличению туристического потока в российские регионы, в том числе в Новосибирскую область.</p> <p>Влияние туристической индустрии на экономику в настоящее время незначительно и правильная организация туристической отрасли позволила бы оздоровить экономику, повлияв на формирование ВРП и активизацию внешнеторгового баланса.</p>
<p>2.5. Рынок информационных технологий.</p>	<p>ИТ-отрасль Новосибирской области по динамике развития, количеству организаций, а также численности и качеству кадров входит в ТОП-5 в России; среднемесячная зарплата в ИТ-компаниях существенно превышает среднюю по региону.</p> <p>В сфере информационно-телекоммуникационных технологий Новосибирская область обладает следующими преимуществами:</p> <ul style="list-style-type: none"> - сформированная система поддержки инновационных и научно-технологических компаний (в том числе – ИТ-компаний): действующие налоговые преференции для ИТ-компаний Новосибирской области в виде снижения ставки налога на прибыль с 20% до 15,5%. - наличие высших учебных заведений, осуществляющих подготовку специалистов в сфере информационно-телекоммуникационных технологий (СибГУТИ, НГТУ, НГУ, СГУГиТ); - кластерная и парковая политика Новосибирской области (Инновационный территориальный кластер информационных и биофармацевтических технологий Новосибирской области, Научно-производственный кластер «Сибирский наукополис» Академпарк, Биотехнопарк в Кольцово); - высокие темпы развития внедрения новых услуг связи и расширения действующих сетей передачи данных. <p>Все это обуславливает перспективность дальнейшего развития отрасли информационных технологий в регионе.</p>

3.5. Утверждение плана мероприятий («дорожной карты») по содействию развитию конкуренции в Новосибирской области, подготовленного в соответствии с положениями Стандарта

«Дорожная карта» достижения целевых значений показателей мероприятий по содействию развитию конкуренции на территории Новосибирской области до 2018 года утверждена постановлением Губернатора Новосибирской области от 15.06.2016 № 143.

Данное постановление размещено на официальном сайте министерства экономического развития Новосибирской области (<http://www.econom.nso.ru/page/460>) и Инвестиционном портале Новосибирской области (<http://www.invest.nso.ru/ru/content/normativno-pravovye-akty-3>).

«Дорожной картой» предусматриваются мероприятия, выполняемые органами исполнительной власти и органами местного самоуправления, направленные на развитие конкурентной среды для каждого из предусмотренных социально значимых рынков, а также системные мероприятия. Реализация мероприятий обеспечит достижение целевых показателей развития конкуренции, установленных «дорожной картой». Кроме того, каждым органом исполнительной власти и органом местного самоуправления, являющегося ответственным за выполнение мероприятий, разрабатывается и утверждается Ведомственный план по реализации мероприятий.

«Дорожная карта» включает в себя три блока:

Первый блок – «План мероприятий по развитию конкуренции на социально значимых рынках Новосибирской области». Данный блок содержит мероприятия и целевые показатели по социально значимым рынкам, определённым Стандартом.

Второй блок – «Системные мероприятия по развитию конкурентной среды в Новосибирской области», которые направлены на оптимизацию процедур государственных и муниципальных закупок, устранение избыточного государственного и муниципального регулирования, а также снижение административных барьеров.

Третий блок – «Приложение», в которое включены мероприятия, входящие в государственные программы Новосибирской области, реализация которых прямо или опосредованно влияет на состояние конкуренции на территории Новосибирской области.

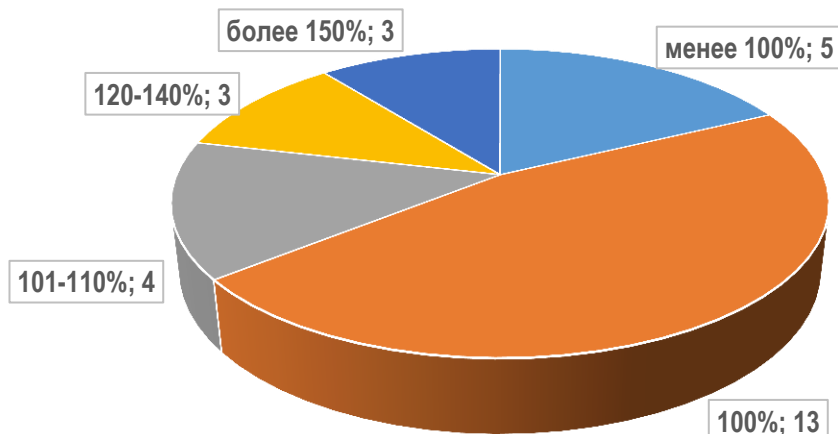
Разработан новый проект дорожной карты, который включает еще один блок *«План мероприятий по развитию конкуренции на приоритетных рынках Новосибирской области»,* в настоящее время проект проходит правовую экспертизу.

По состоянию на 01.01.2018 «Дорожной картой» утверждено **28 целевых показателей**, из них:

- плановые значения достигнуты по **23 показателям**;
- плановые значения не достигнуты по **5 показателям**.

Диаграмма 52

Уровень достижения целевых показателей «Дорожной карты»



«Дорожная карта» содержит более 80 мероприятий, реализация которых направлена на достижение значений целевых показателей.

В 2017 году в ходе выполнения «дорожной карты» были проведены мероприятия, повышающие информированность хозяйствующих субъектов и населения Новосибирской области и освещающие состояние рынков в различных сферах оказания работ и услуг, направленные на потребителей. Осуществлялась поддержка за счет средств областного бюджета Новосибирской области предпринимателей, представителей малого и среднего бизнеса, негосударственных (немуниципальных) организаций, реализующих свою деятельность на рынках услуг дошкольного образования, детского отдыха и оздоровления, в сфере культуры, социального обслуживания населения.

В отчетном году областными исполнительными органами государственной власти Новосибирской области, являющимися ответственными за выполнение мероприятий «дорожной карты», были проведены семинары, круглые столы, конференции по вопросам оказания услуг для представителей организаций различных форм собственности; оказывалась информационно-методическая поддержка негосударственных организаций по вопросам реализации своей деятельности на рынках социальных услуг, на рынке розничной торговли; проводились мониторинги ситуации на рынках оказания работ и услуг на различных рынках; осуществлялась поддержка социально ориентированных негосударственных организаций.

3.6. Подготовка ежегодного доклада о состоянии и развитии конкурентной среды на рынках товаров, работ и услуг Новосибирской области, подготовленного в соответствии с положениями Стандарта

Доклад о состоянии и развитии конкурентной среды на рынках товаров, работ и услуг Новосибирской области подготовлен уполномоченным органом по содействию развитию конкуренции в Новосибирской области при участии Управления Федеральной антимонопольной службы по Новосибирской области, областных исполнительных органов государственной власти Новосибирской области.

Доклад подготовлен в соответствии со структурой, сформированной автономной некоммерческой организацией «Агентство стратегических инициатив по продвижению новых проектов» и Аналитического центра при Правительстве Российской Федерации.

Доклад является официальным документом, сформированным в целях обеспечения органов государственной власти Новосибирской области, органов местного самоуправления Новосибирской области, юридических лиц, индивидуальных предпринимателей и граждан Новосибирской области систематизированной аналитической информацией о состоянии конкуренции в Новосибирской области.

В докладе приведены основные итоги проводимой в Новосибирской области конкурентной политики, в том числе внедрения Стандарта развития конкуренции, представлены результаты исследования состояния конкуренции в некоторых секторах экономики и на отдельных товарных рынках Новосибирской области, рассмотрены основные проблемы их функционирования.

Доклад был рассмотрен и одобрен на Совете по содействию развитию конкуренции в Новосибирской области (протокол заседания Совета от 01.03.2018 № 1) и размещен на официальном сайте министерства экономического развития Новосибирской области, являющегося уполномоченным органом по содействию развитию конкуренции в Новосибирской области (<http://www.econom.nso.ru/page/748>) и Инвестиционном портале Новосибирской области (<http://www.invest.nso.ru/ru/content/doklad>).

Доклад направляется уполномоченным органом в Федеральную антимонопольную службу, Министерство экономического развития Российской Федерации, автономную некоммерческую организацию «Аналитический центр при Правительстве Российской Федерации» и в автономную некоммерческую организацию «Агентство стратегических инициатив по продвижению новых проектов».

3.7. Создание и реализация механизмов общественного контроля за деятельностью субъектов естественных монополий

3.7.1. Сведения о наличии межотраслевого совета потребителей при высшем должностном лице Новосибирской области

Решение о создании межотраслевого совета потребителей по вопросам деятельности субъектов естественных монополий при Губернаторе Новосибирской области принято в 2016 году (распоряжение Губернатора Новосибирской области от 30.12.2016 № 237-р).

Постановлением Губернатора Новосибирской области от 31.01.2017 № 10 утверждено Положение о межотраслевом совете потребителей по вопросам деятельности субъектов естественных монополий при Губернаторе Новосибирской области.

Основной целью деятельности Совета является доведение до сведения областных исполнительных органов государственной власти Новосибирской области в сфере государственного регулирования тарифов и субъектов естественных монополий позиции потребителей, достижение баланса интересов потребителей и субъектов естественных монополий, обеспечивающего доступность реализуемых субъектами естественных монополий товаров и услуг для потребителей.

Основными задачами указанного Совета являются:

1) участие в разработке и обсуждении на ранних стадиях формирования стратегических документов Новосибирской области, которые могут определять перечень инвестиционных объектов субъектов естественных монополий, подлежащих последующему включению в инвестиционные программы субъектов естественных монополий (схемы территориального планирования Новосибирской области, прогнозы социально-экономического развития Новосибирской области), в соответствии с регламентом участия Совета в разработке и обсуждении указанных стратегических документов;

2) подготовка заключений на проекты инвестиционных программ субъектов естественных монополий с учетом защиты интересов потребителей, итогов общественного обсуждения, а также взаимосвязи со стратегическими документами в сфере социально-экономического развития Новосибирской области;

3) осуществление общественного контроля формирования и реализации инвестиционных программ;

4) осуществление общественного контроля тарифного регулирования субъектов естественных монополий с учетом поступивших предложений по установлению тарифов на товары (услуги) субъектов естественных монополий;

5) обеспечение взаимодействия потребителей с областными органами исполнительной власти Новосибирской области, субъектами естественных монополий по вопросам деятельности субъектов естественных монополий.

Постановлением Губернатора Новосибирской области от 23.03.2017 № 51 образован межотраслевой совет потребителей по вопросам деятельности субъектов естественных монополий при Губернаторе Новосибирской области и утвержден его состав.

Состав межотраслевого совета потребителей по вопросам деятельности субъектов естественных монополий при Губернаторе Новосибирской области сформирован в соответствии с Концепцией создания и развития механизмов общественного контроля за деятельностью субъектов естественных монополий с участием потребителей, утвержденной распоряжением Правительства Российской Федерации от 19 сентября 2013 г. № 1689-р.

В 2017 г. с момента создания Совета состоялось 4 заседания. Были заслушаны доклады о корректировках и результатах выполнения инвестиционных программ субъектов естественных монополий, о состоянии водоснабжения и водоотведения в Новосибирской области в 2017 году, рассмотрены предложения по улучшению финансово-экономической ситуации МУП «Комбинат бытовых услуг» города Бердска Новосибирской области и оптимизации системы теплоснабжения города Бердска.

Таблица 21

Вопросы, рассмотренные на заседании Межотраслевого совета потребителей по вопросам деятельности субъектов естественных монополий при Губернаторе Новосибирской области в 2017 году

№ п/п	Дата заседания	Вопросы
1.	11.05.2017	1. Об основных принципах формирования межотраслевого совета. 2. О регламенте межотраслевого совета. 3. О порядке формирования годового плана работы межотраслевого совета, утверждение графика его работы на II квартал 2017 года.
2.	21.07.2017	1. О регламенте межотраслевого совета, рассмотрение поправок членов межотраслевого совета. Утверждение регламента Совета. 2. Об избрании заместителя председателя межотраслевого совета потребителей по вопросам деятельности субъектов естественных монополий при Губернаторе Новосибирской области. 3. Рассмотрение предложений по формированию графика работы на III квартал 2017 года. Утверждение графика работы совета на III квартал 2017 года. 4. Мониторинг выполнения инвестиционных программ в сфере теплоснабжения ресурсоснабжающими организациями Новосибирской области в 2016 году. 5. Рассмотрение инвестиционной программы АО «СибЭКО» и предложения по ее корректировке. 6. Об инвестиционных программах субъектов естественных монополий в сфере электроэнергетики.
3.	28.09.2017	1. Мониторинг выполнения инвестиционных программ субъектов естественных монополий в сфере электроэнергетики за 2016 год.

№ п/п	Дата заседания	Вопросы
		<p>2. Рассмотрение направлений корректировки инвестиционной программы АО «СибЭКО», утвержденной приказом МЖКХиЭ НСО от 23.06.2016 №144.</p> <p>3. Мониторинг выполнения инвестиционных программ в сфере водоснабжения и водоотведения ресурсоснабжающими организациями Новосибирской области в 2016 году.</p> <p>4. Рассмотрение инвестиционной программы МУП города Новосибирска «Горводоканал» и предложения по ее корректировке.</p> <p>5. Рассмотрение инвестиционной программы Федерального государственного унитарного предприятия «Управление энергетики и водоснабжения» (Советский район города Новосибирска) и предложения по ее корректировке.</p> <p>6. Рассмотрение инвестиционной программы МУП «Комбинат бытовых услуг» (город Бердск) и предложения по её корректировке.</p>
4.	24.11.2017	<p>1. Об изменении состава Межотраслевого совета.</p> <p>2. Информирование о состоянии водоснабжения и водоотведения в Новосибирской области в 2017 году.</p> <p>3. Рассмотрение направлений корректировки инвестиционной программы Акционерного общества «Сибирская энергетическая компания» в сфере теплоснабжения на 2016-2018 годы, утверждённой приказом министерства жилищно-коммунального хозяйства и энергетики Новосибирской области от 23.06.2016 № 144.</p> <p>4. Рассмотрение направлений корректировки инвестиционной программы Федерального государственного унитарного предприятия «Управление энергетики и водоснабжения» (Советский район города Новосибирска) в сфере теплоснабжения на 2014-2018 годы, утверждённой министерством строительства и жилищно-коммунального хозяйства Новосибирской области.</p> <p>5. Рассмотрение направлений корректировки инвестиционной программы МУП города Новосибирска «Горводоканал» «Развитие систем водоснабжения и водоотведения» на 2015 – 2019 годы (в редакции 2016 года), утверждённой приказом департамента по тарифам Новосибирской области от 30.11.2016 № 309-ТП.</p> <p>6. Рассмотрение предложений по улучшению финансово-экономической ситуации МУП «Комбинат бытовых услуг» город Бердск Новосибирской области и оптимизации системы теплоснабжения города Бердска.</p>

Отчет Совета о результатах проведенной работы за 2017 год размещен на официальном сайте министерства экономического развития и инвестиционном портале Новосибирской области <https://econom.nso.ru/page/1355>; <http://invest.nso.ru/ru/page/912>).

3.7.2. Внедрение и применение механизма технологического и ценового аудита инвестиционных проектов субъектов естественных монополий

Постановлением Правительства Новосибирской области от 22.12.2016 № 432-п утверждено Положение о проведении обязательного публичного технологического и ценового аудита крупных инвестиционных проектов с государственным участием Новосибирской области».

Данное Положение устанавливает порядок проведения обязательного публичного технологического и ценового аудита крупных инвестиционных проектов с государственным участием Новосибирской области в отношении объектов капитального строительства, финансирование строительства, реконструкции или технического перевооружения которых планируется осуществлять полностью или частично за счет средств областного бюджета Новосибирской области, за исключением объектов капитального строительства, начало строительства, реконструкции или технического перевооружения которых осуществлялось до 1 января 2017 года.

Основная миссия проведения публичного технологического и ценового аудита крупных инвестиционных проектов – повышение эффективности крупных инвестиционных проектов с государственным участием, а также проектов субъектов естественных монополий.

Проведение технологического и ценового аудита крупных инвестиционных проектов направлено на достижение следующих целей:

- 1) оценка целесообразности реализации проекта;
- 2) оптимизация проектных и технологических решений;
- 3) повышение эффективности использования бюджетных средств;
- 4) снижение стоимости и сокращение сроков реализации инвестиционного проекта.

Согласно Положению обязательный публичный технологический и ценовой аудит инвестиционных проектов планируется проводить:

- 1) в 2017 году – в отношении объектов капитального строительства сметной стоимостью 3 млрд. рублей и более.
- 2) с 2018 года – в отношении объектов капитального строительства сметной стоимостью 1,5 млрд. рублей и более.

В 2017 году таких проектов не было, в 2018 году планируется проведение аудита в отношении трех проектов.

Постановление Правительства Новосибирской области от 22.12.2016 № 432-п размещено на официальном сайте министерства экономического развития Новосибирской области (<http://www.econom.nso.ru/page/460>) и Инвестиционном портале Новосибирской области (<http://www.invest.nso.ru/ru/content/normativno-pravovye-akty-3>).

3.7.3. Повышение прозрачности деятельности субъектов естественных монополий в Новосибирской области

В целях создания и реализации механизма общественного контроля за деятельностью субъектов естественных монополий в «Дорожной карте» достижения целевых значений показателей мероприятий по содействию развитию конкуренции на территории Новосибирской области до 2018 года предусмотрены мероприятия по раскрытию информации, повышающие прозрачность деятельности субъектов естественных монополий, в том числе:

1. Оптимизация Инвестиционной карты Новосибирской области (мероприятие 2.6.17):

1) информации о свободных резервах трансформаторной мощности с указанием и отображением на географической карте Новосибирской области ориентировочного места подключения (технологического присоединения) к сетям территориальных сетевых организаций 110-35 кВ с детализацией информации о количестве поданных заявок и заключенных договоров на технологическое присоединение;

2) информации, отображающей на географической карте Новосибирской области ориентировочное место подключения (технологического присоединения) к сетям газораспределительных станций, включая информацию о проектной мощности (пропускной способности) газораспределительных станций и наличии свободных резервов мощности и размере этих резервов, а также о планируемых сроках строительства и реконструкции газораспределительных станций (с указанием перспективной мощности газораспределительных станций по окончании ее строительства, реконструкции)

2. Размещение на официальных сайтах субъектов естественных монополий информации о своей деятельности, подлежащей раскрытию в соответствии с законодательством Российской Федерации, в том числе (мероприятие 2.6.20):

о реализуемых и планируемых к реализации на территории Новосибирской области инвестиционных программах, включая ключевые показатели эффективности реализации таких программ;

о результатах технологического и ценового аудита инвестиционных проектов с указанием экспертной организации, осуществляющей технологический и ценовой аудит, информации о параметрах заключенного с такой экспертной организацией договора на проведение технологического и ценового аудита (техническое задание, цена договора, сроки исполнения этапов работ по договору), а также итогах экспертного обсуждения результатов технологического и ценового аудита представителями потребителей товаров, работ и услуг, задействованных в механизмах общественного контроля за деятельностью субъектов естественных монополий;

о структуре тарифов на услуги (включая проект тарифной заявки), параметрах качества и надежности предоставляемых товаров, работ и услуг, стандартах качества товаров, работ и услуг (стандартах качества обслуживания потребителей товаров, работ и услуг) и процедур предоставления товаров, работ и услуг потребителям, а также о наличии в

составе инвестиционного комитета при совете директоров субъектов естественных монополий представителей потребителей товаров, работ и услуг субъектов естественных монополий и независимых экспертов.

3. Разработка и принятие НПА «Об утверждении Положения о проведении обязательного публичного технологического и ценового аудита крупных инвестиционных проектов с государственным участием Новосибирской области» (мероприятие 2.6.21).

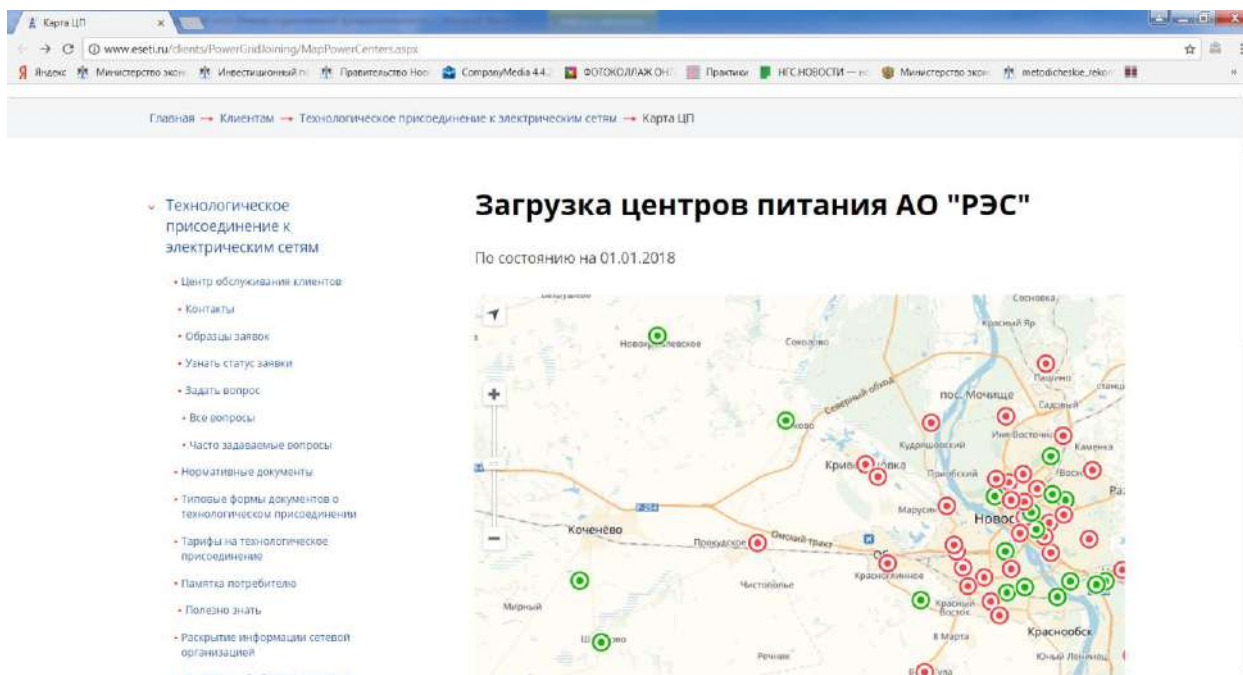
На территории Новосибирской области реализация механизма общественного контроля за деятельностью субъектов естественных монополий и раскрытие информации, повышающей прозрачность деятельности субъектов естественных монополий осуществляется по нескольким направлениям.

Размещение информации на официальных сайтах субъектов естественных монополий

Субъектами естественных монополий, осуществляющими деятельность на территории Новосибирской области, на своих официальных сайтах размещается информация о деятельности, предусмотренная к обязательному раскрытию в соответствии с законодательством Российской Федерации.

Так, например, на сайте АО «Региональные электрические сети» (<http://www.eseti.ru/clients/PowerGridJoining.aspx>) размещена исчерпывающая информация (по состоянию на 01.01.2018) о технологическом присоединении к электрическим сетям: нормативные документы, типовые формы документов о технологическом присоединении, тарифы на технологическое присоединение, сведения об общей пропускной способности, сведения о поданных заявках, количество заключенных и аннулированных договоров, количество выполненных присоединений и присоединенной мощности и др.

Информация о свободных резервах трансформаторной мощности с указанием ориентировочного места подключения (технологического присоединения) представлена наглядно на карте, размещенной на официальном сайте АО «Региональные электрические сети» (<http://www.eseti.ru/clients/PowerGridJoining/MapPowerCenters.aspx>).



На территории Новосибирской области осуществляют деятельность 3 субъекта естественных монополий в сфере связи: ФГУП «Почта России», ПАО междугородной и международной электрической связи «Ростелеком», ФГУП «Российская телевизионная и радиовещательная сеть».

В соответствии с распоряжением Правительства Российской Федерации от 05.09.2016 №1738-р информация о деятельности:

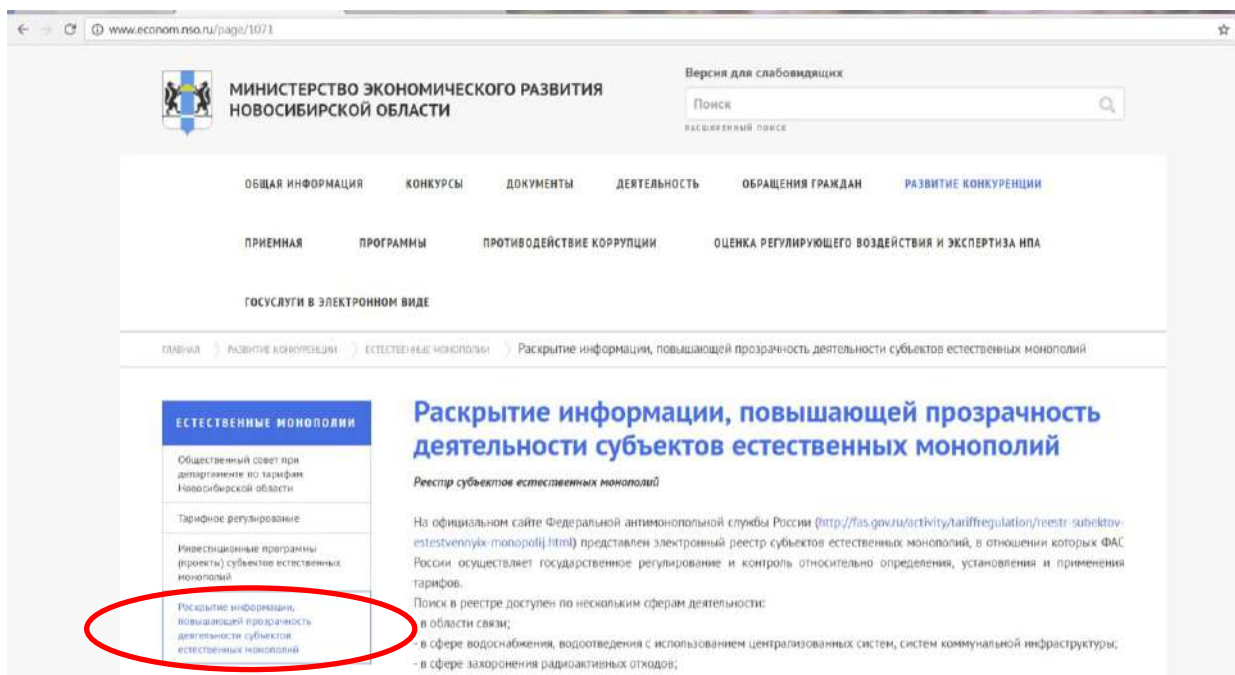
- ПАО «Ростелеком» размещается на официальном корпоративном сайте <http://www.rostelecom.ru/ir/disclosure/> и на сайте закупок <http://zakupki.rostelecom.ru/>;

- ФГУП «Почта России» размещается на официальном сайте <http://www.e-disclosure.ru/portal/company.aspx?id=28188;>

- ФГУП «Российская телевизионная и радиовещательная сеть» размещается на официальном сайте <http://novosibirsk.rtrs.ru/prof/docs/>.

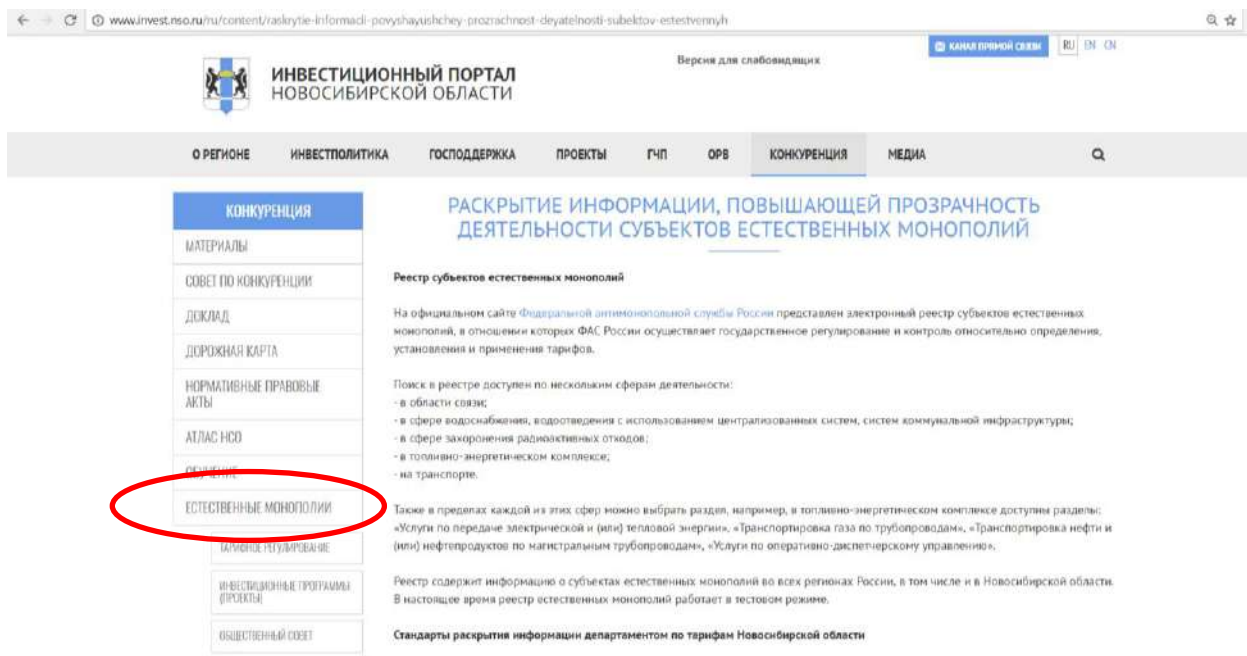
Размещение информации на сайте министерства экономического развития Новосибирской области – уполномоченного органа по содействию развитию конкуренции в Новосибирской области

Информация о деятельности субъектов естественных монополий, представлена на официальном сайте уполномоченного органа в разделе «Развитие конкуренции» вкладка «Естественные монополии» (<http://www.econom.nso.ru/page/1066>).



Размещение информации на Инвестиционном портале Новосибирской области

Информация о деятельности субъектов естественных монополий, представлена на Инвестиционном портале Новосибирской области в разделе «Конкуренция» вкладка «Естественные монополии» (<http://www.invest.nso.ru/ru/content/estestvennye-monopolii>).



В целях развития общественного контроля за деятельностью субъектов естественных монополий, обеспечения участия потребителей в контроле за формированием и реализацией их инвестиционных программ, повышения доступности и качества предоставляемой информации об объектах инженерной инфраструктуры областными исполнительными органами

государственной власти Новосибирской области было принято решение о размещении на Инвестиционном портале Новосибирской области инвестиционной карты Новосибирской области.

Инвестиционная карта Новосибирской области является публичным приложением, доступным физическим и юридическим лицам, а также обычным гражданам в сети Интернет и служат для увеличения прозрачности деятельности органов государственной власти и органов местного самоуправления.

В настоящее время на инвестиционной карте Новосибирской области представлены сведения об инвестиционных площадках и инвестиционных проектах, а также информация по электро- и газоснабжению и объектам логистической инфраструктуры (<http://www.invest.nso.ru/ru/content/plan-sozdaniya-investicionnyh-obektov-0>).

На инвестиционной карте Новосибирской области наглядно представлена информация о свободных резервах трансформаторной мощности с указанием ориентировочного места подключения (технологического присоединения) к сетям территориальных сетевых организаций 110 - 35 кВ и ориентировочное место подключения к (технологическое присоединение) к сетям газораспределительных станций (<http://maps.nso.ru/CoGIS/Investment>).

Информация о свободных резервах трансформаторной мощности на центрах питания 35 кВ и выше актуализируется ежеквартально силами министерства жилищно-коммунального хозяйства и энергетики Новосибирской области.

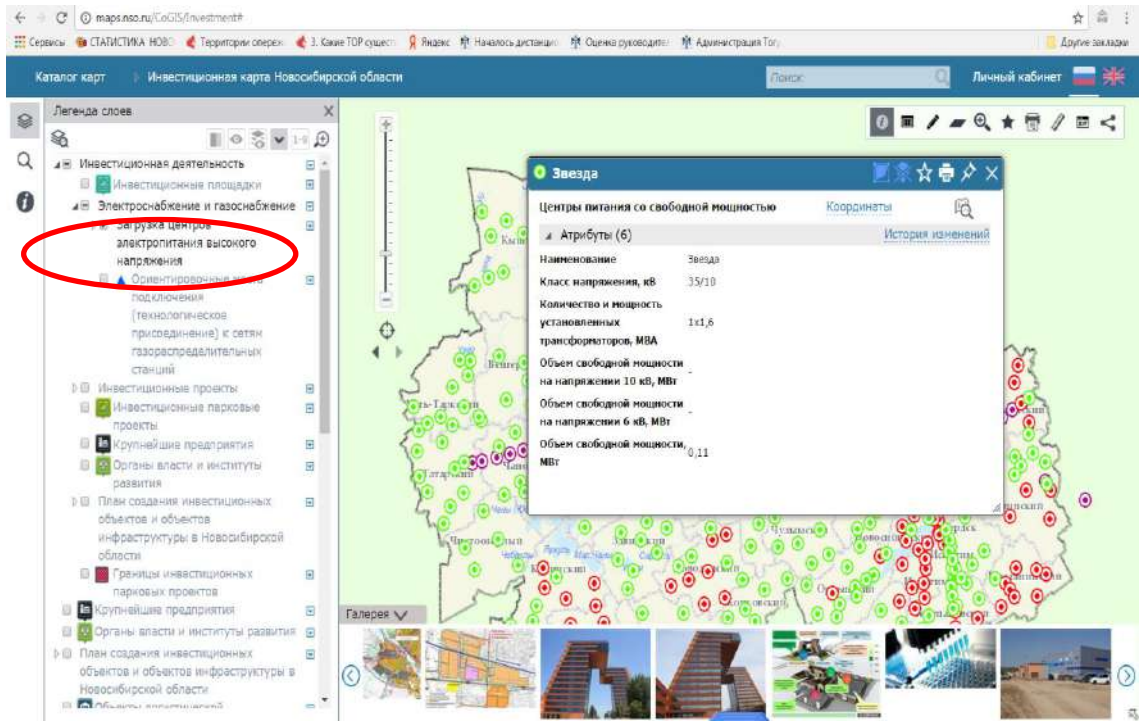
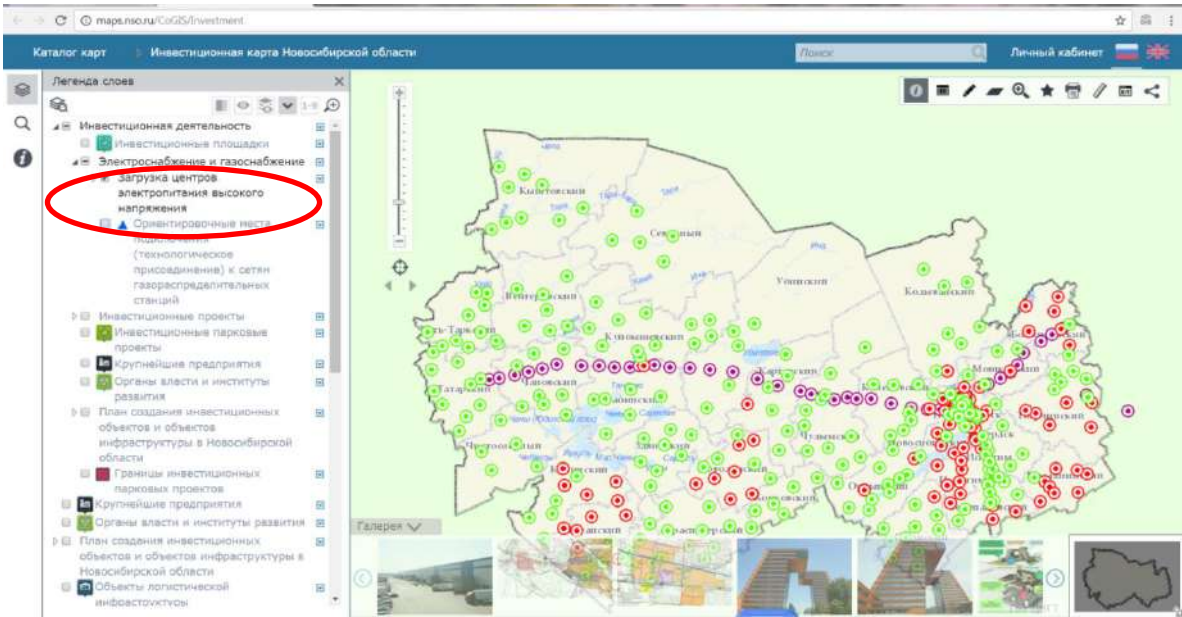
По состоянию на 01.01.2018 на инвестиционной карте Новосибирской области размещена информация о текущем состоянии следующих объектов:

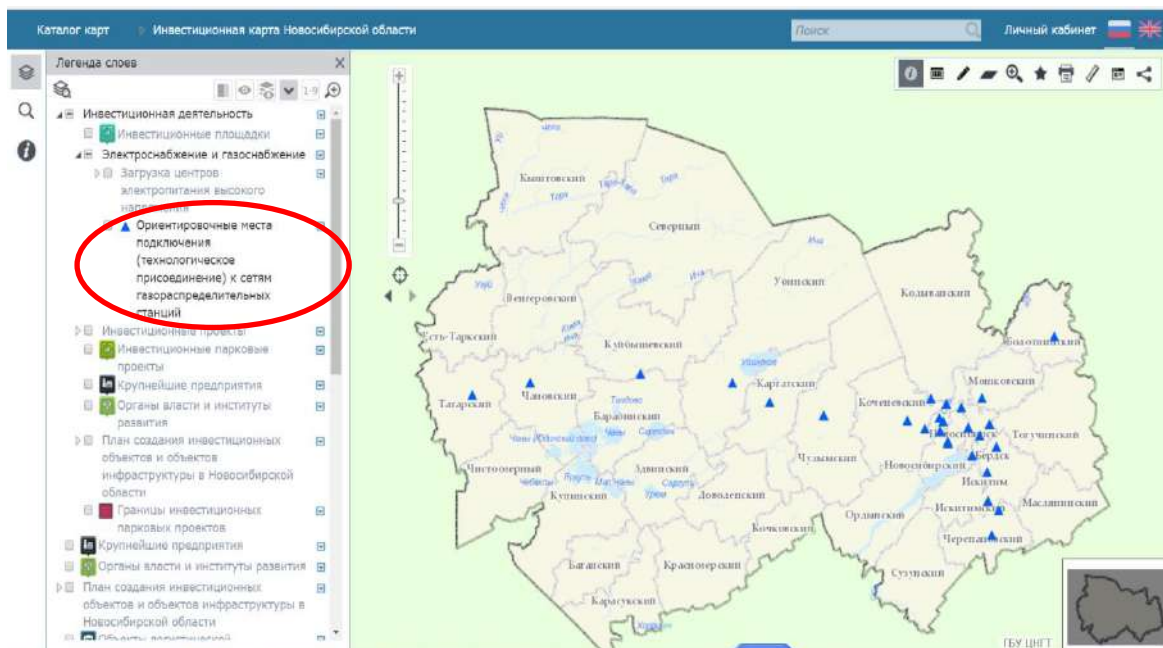
центры электропитания высокого напряжения РЭС – 332, из них: центры питания без свободной мощности – 183, центры питания со свободной мощностью – 149;

центры электропитания высокого напряжения РЖД – 63, из них мощность отсутствует в 7 центрах питания;

ориентировочные места подключения (технологическое присоединение) к сетям газораспределительных станций – 30.

По каждому центру питания представлена следующая информация: класс напряжения, количество и мощность установленных трансформаторов, объемы свободной мощности и др.





В 2017 году посещаемость инвестиционной карты составила 5275 посетителей.

Реализация мероприятий областными исполнительными органами власти Новосибирской области, взаимодействующих с субъектами естественных монополий

Министерство жилищно-коммунального хозяйства и энергетики Новосибирской области

Согласно Федеральному закону от 17.08.1995 № 147-ФЗ «О естественных монополиях», а также Федеральному закону от 26.03.2003 № 35-ФЗ «Об электроэнергетике» государственный контроль за соблюдением антимонопольного законодательства и государственный контроль за экономической концентрацией в электроэнергетике осуществляет Федеральная антимонопольная служба России (далее – ФАС России). Кроме того, ФАС России формирует и ведет Реестр субъектов естественных монополий в сфере электроэнергетики, в отношении которых осуществляется государственное регулирование.

Министерством жилищно-коммунального хозяйства и энергетики Новосибирской области (далее – министерство ЖКХиЭ НСО) ведется постоянная работа по взаимодействию с субъектами естественной монополий в сфере электроэнергетики.

Субъекты электроэнергетики раскрывают информацию в соответствии с постановлением Правительства Российской Федерации от 21.01.2004 № 24 «Об утверждении стандартов раскрытия информации субъектами оптового и розничных рынков электрической энергии». При этом основная информация, раскрываемая ресурсоснабжающими организациями, дублируется на сайте министерства ЖКХиЭ НСО в специальном разделе, посвященном

инвестиционным программам субъектов естественных монополий в сфере электроэнергетики (представлен перечень инвестиционных программ, размещен список сетевых организаций в области электроэнергетики и др.).

В рамках контроля за деятельностью субъектов естественных монополий в сфере электроэнергетики министерство ЖКХ и энергетики НСО рассматривает и утверждает инвестиционные программы субъектов электроэнергетики в соответствии с постановлением Правительства Российской Федерации от 01.12.2009 № 977 «Об инвестиционных программах субъектов электроэнергетики».

С целью проведения мониторинга реализации инвестиционных программ сетевых организаций сотрудниками министерства ЖКХиЭ НСО во взаимодействии с Прокуратурой Новосибирской области и департаментом по тарифам Новосибирской области в I квартале 2017 года проведены 2 выездные проверки на объекты, реализуемые в рамках инвестиционных проектов:

1) Реконструкция РП-180 и компенсация емкостных токов на ПС 110 кВт Мясокомбинатская (АО «РЭС»);

2) Реконструкция КЛ-10 кВт от ПС Академическая (ФГУП «УЭВ»).

Нарушений по выполнению данных проектов не выявлено.

Информация о реализации и оценке эффективности инвестиционных программ за 2017 год будет также представлена и заслушана на очередном заседании межотраслевого совета потребителей по вопросам деятельности субъектов естественных монополий при Губернаторе НСО (далее – межотраслевой совет) во 2 квартале 2018 г. после представления итоговых отчетных материалов сетевыми организациями в соответствии с законодательством Российской Федерации.

В апреле 2018 года совместно с межотраслевым советом будут рассмотрены корректировки инвестиционных программ на 2019 год и последующие периоды. Предложенные корректировки инвестиционных программ сетевых организаций касаются прежде всего изменений финансирования по обновлению основных фондов за счет реализации мероприятий по их реконструкции и техническому перевооружению в сфере электроэнергетики.

В целях обеспечения прозрачности и открытости размещаемой информации с 2016 года ежеквартальные и годовые отчеты по выполнению инвестиционных программ субъектов электроэнергетики публикуются через интернет-портал ГОСУСЛУГИ.РУ, где каждый гражданин может ознакомиться с реализуемыми мероприятиями организаций сферы электроэнергетики, чьи инвестиционные программы утверждены Министерством ЖКХ и энергетики НСО.

В целях обеспечения информационной открытости отрасли жилищно-коммунального хозяйства Российской Федерации 26.03.2015 заключено Соглашение об опытной эксплуатации государственной информационной

системы жилищно-коммунального хозяйства на территории Новосибирской области.

Приказом министерства жилищно-коммунального хозяйства и энергетики Новосибирской области от 08.06.2015 № 84 утвержден План мероприятий («дорожная карта») по подготовке и проведению опытной эксплуатации государственной информационной системы жилищно-коммунального хозяйства (далее – дорожная карта ГИС ГЖИ).

В соответствии с дорожной картой ГИС ГЖИ, приняты:

распоряжение Губернатора Новосибирской области от 22.05.2015 № 572-рк «Об определении лица, курирующего реализацию Соглашения об опытной эксплуатации государственной системы жилищно-коммунального хозяйства (ГИС ЖКХ) на территории Новосибирской области»;

постановление Правительства Новосибирской области от 19.05.2015 № 197-п «Об областных исполнительных органах государственной власти Новосибирской области, уполномоченных в сфере реализации Соглашения об опытной эксплуатации государственной информационной системы жилищно-коммунального хозяйства (ГИС ЖКХ) на территории Новосибирской области»;

распоряжение Правительства Новосибирской области от 28.12.2015 № 553-рп «О распределении полномочий между областными исполнительными органами государственной власти Новосибирской области при размещении информации в государственной информационной системе жилищно-коммунального хозяйства».

Во взаимодействии с Минкомсвязью России проводятся вводные семинары для всех групп поставщиков информации.

На постоянной основе ведется консультирование поставщиков информации посредством телефонной связи.

Таким образом, мероприятия, предусмотренные дорожной картой ГИС ГЖИ, выполнены полностью и в срок.

В настоящее время все поставщики информации в ГИС ЖКХ размещают в системе информацию, предусмотренную Федеральным законом от 21.07.2014 № 209-ФЗ «О государственной информационной системе жилищно-коммунального хозяйства».

Основные проблемы заключаются в неготовности государственной информационной системы жилищно-коммунального хозяйства, необеспеченности многих поставщиков информации необходимыми техническими средствами, недостаточности навыков владения компьютерной техникой.

Департамент информатизации и развития телекоммуникационных технологий Новосибирской области

Механизмы контроля за деятельностью субъектов естественных монополий предусмотрены Концепцией создания и развития механизмов общественного контроля за деятельностью субъектов естественных

монополий с участием потребителей, утвержденной Распоряжением Правительства РФ от 19.09.2013 № 1689-р.

В целях обеспечения доступа к информации о деятельности субъектов естественных монополий в сфере связи на сайте департамента создан раздел «Субъекты естественных монополий».

В целях обеспечения доступа к информации о деятельности субъектов естественных монополий в сфере связи на сайте департамента информатизации и развития телекоммуникационных технологий Новосибирской области создан раздел «Субъекты естественных монополий» (<http://www.infocom.nso.ru/page/1021>).

Государственное регулирование операторов связи как субъектов естественных монополий позволяет им оперативно реагировать на изменение конъюнктуры рынка услуг связи и проводить тарифную политику, ориентированную на конечных пользователей.

В соответствии с Постановлением Правительства Российской Федерации от 24.10.2005 № 637 операторам связи предоставлена возможность устанавливать не только минимальные значения оплаты услуг, но и предлагать самостоятельно составленные тарифные планы, включающие в себя различные виды платежей.

Департамент по тарифам Новосибирской области

В целях повышения прозрачности деятельности субъектов естественных монополий в Новосибирской области на официальном сайте департамента по тарифам Новосибирской области размещены Стандарты раскрытия информации регулирующими организациями, а также информационные материалы по вопросам раскрытия информации и тарифного регулирования в таких сферах как: электроэнергетика, теплоэнергетика, водоснабжение, газоснабжение, жилищно-коммунальное хозяйство, технологическое присоединение и прочее (<http://www.tarif.nso.ru>).

С 1 квартала 2014 года для раскрытия информации используется региональный сегмент ФГИС ЕИАС ФСТ России. С информацией о тарифах и плановых/фактических показателях, резервных мощностях систем по Новосибирской области можно ознакомиться по адресу <http://tariff.nso.ru/RI2/Discl/PublicDisclosureInfo.aspx?reg=RU.6.54&razdel=Plan&sphere=TS&year=2018>

Раздел 4. Сведения о достижении целевых значений контрольных показателей эффективности, установленных в плане мероприятий («дорожной карте») по содействию развитию конкуренции в Новосибирской области

Оценка достижения плановых значений целевых показателей, установленных «Дорожной картой» достижения целевых значений показателей мероприятий по содействию развитию конкуренции на

территории Новосибирской области до 2018 года» по итогам 2017 года приведена в таблице 22.

**Оценка достижения плановых значений целевых показателей, установленных «Дорожной картой»
достижения целевых значений показателей мероприятий по содействию развитию конкуренции на территории
Новосибирской области до 2018 года»
за 2017 год**

№ п/п	Наименование показателя, ед. изм.	Наименование рынка (направления системных мероприятий), с которым коррелирует показатель	Исходное значение показателя в 2016 году	Целевые значения показателя, установленные «Дорожной картой» по годам		Фактическое значение показателя в 2017 году	Источник данных для расчета показателя	Комментарии к методике расчета показателя
				2017	2018			
1.	Удельный вес численности детей частных дошкольных образовательных организаций в общей численности детей дошкольных образовательных организаций, %	Рынок услуг дошкольного образования	1,9	2,0	2,1	2,0	Форма федерального статистического наблюдения № 85-К	Отношение численности детей частных дошкольных образовательных организаций к общей численности детей дошкольных образовательных организаций
2.	Численность детей в возрасте от 7 до 17 лет, проживающих на территории Новосибирской области, воспользовавшихся региональным сертификатом на	Рынок услуг детского отдыха и оздоровления	19,6	20,0	20,0	25,5	Ведомственные данные	$D = K/O \cdot 100$ D – доля детей в возрасте от 7 до 17 лет, проживающих на территории Новосибирской области, отдохнувших по путевкам с

	<p>отдых детей и их оздоровление (компенсацией части стоимости путевки по каждому типу организаций отдыха детей и их оздоровления, в общей численности детей этой категории, отдохнувших в организациях отдыха детей и их оздоровления соответствующего типа (стационарный загородный лагерь (приоритет), лагерь с дневным пребыванием, палаточный лагерь, стационарно-оздоровительный лагерь труда и отдыха), %</p>							<p>компенсацией, приобретенных в организациях отдыха детей и их оздоровления, находящихся в частной форме собственности, от общего количества детей в возрасте от 7 до 17 лет, проживающих на территории Новосибирской области, отдохнувших по путевкам, приобретенным в организациях отдыха детей и их оздоровления, находящихся в частной форме собственности; О – общее количество детей, в возрасте от 7 до 17 лет, проживающих на территории Новосибирской области, отдохнувших по путевкам,</p>
--	--	--	--	--	--	--	--	--

								приобретенным в организациях отдыха детей и их оздоровления, находящихся в частной форме собственности; К – количество детей, отдохнувших по путевкам с компенсацией, приобретенных в организациях отдыха детей и их оздоровления, находящихся в частной форме собственности (К=5870, О=29883)
3.	Прирост численности детей и молодежи в возрасте от 5 до 18 лет, проживающих на территории Новосибирской области и получающих образовательные услуги в сфере дополнительного образования в частных организациях, осуществляющих	Рынок услуг дополнительного образования детей	6,5	2,0	2,0	2,0	Форма федерального статистического наблюдения № 1-ДО (негосударственные организации)	Разница в численности детей, получающих образовательные услуги в сфере дополнительного образования в частных организациях, в отчетном году и предшествующем отчетному году

	образовательную деятельность по дополнительным общеобразовательным программам, %							
4.	Доля затрат на медицинскую помощь по обязательному медицинскому страхованию, оказанную негосударственными (немуниципальными) медицинскими организациями, в общих расходах на выполнение территориальных программ обязательного медицинского страхования, %	Рынок медицинских услуг	3,4	2,48	3,5	4,11	Мониторинг исполнения	Отношение затрат на медицинскую помощь по ОМС, оказанную негосударственными (немуниципальными) медицинскими организациями, к общим расходам на выполнение территориальных программ обязательного медицинского страхования
5.	Доля негосударственных (немуниципальных) организаций, оказывающих услуги ранней диагностики, социализации и реабилитации детей с ограниченными возможностями здоровья (в возрасте	Рынок услуг психолого-педагогического сопровождения детей с ограниченными возможностями здоровья	26,0	26,0	26,0	27,9	Ведомственные данные	$D = \text{НКО} / K * 100$, D - доля негосударственных (немуниципальных) организаций; НКО – количество негосударственных (немуниципальных) организаций, оказывающих услуги ранней диагностики,

	до 6 лет), в общем количестве организаций, оказывающих услуги психолого-педагогического сопровождения детей с ограниченными возможностями здоровья с раннего возраста, %							социализации и реабилитации детей с ограниченными возможностями здоровья (в возрасте до 6 лет), из числа организаций, которым оказывалась поддержка Минсоцразвития НСО; К – количество организаций социального обслуживания, оказывающих услуги психолого-педагогического сопровождения детей с ограниченными возможностями здоровья с раннего возраста (НКО=12, К=43)
6.	Доля расходов бюджета, распределяемых на конкурсной основе, выделяемых на финансирование деятельности	Рынок услуг в сфере культуры	10,4	10,5	10,5	10,2	1. Государственная программа Новосибирской области «Культура Новосибирской области» на 2015 -	Отношение суммы средств, направленных на обучение в 2017 году по специальностям и направлениям подготовки за счёт

	<p>организаций всех форм собственности в сфере культуры, %</p>						<p>2020 годы»; 2. Результаты Конкурса на установление организациям Новосибирской области, осуществляющим образовательную деятельность по имеющим государственную аккредитацию образовательным программам среднего профессионального и высшего образования, контрольных цифр приема на обучение в 2017 году по специальностям и направлениям подготовки за счёт бюджетных ассигнований областного бюджета Новосибирской области; 3. Нормативы</p>	<p>бюджетных ассигнований областного бюджета Новосибирской области (определяется путём умножения контрольных цифр приема на обучение в 2017 году на соответствующий норматив финансовых затрат на оказание государственных услуг в сфере культуры), грантов, предоставленных на реализацию социально значимых проектов органов местного самоуправления сельских поселений Новосибирской области в сфере развития общественной инфраструктуры, и средств, направленных на поддержку творческих</p>
--	--	--	--	--	--	--	--	---

						<p>финансовых затрат на оказание государственных услуг в сфере культуры за счёт средств областного бюджета Новосибирской области на 2017 год;</p> <p>4. Результаты Конкурса социально значимых проектов органов местного самоуправления сельских поселений Новосибирской области в сфере развития общественной инфраструктуры на 2017 год;</p> <p>5. Информация о ходе реализации мероприятий государственной программы Новосибирской области «Культура</p>	<p>инициатив населения, творческих союзов выдающихся деятелей и организаций в сфере культуры, к общей сумме средств, направленных на финансирование государственных учреждений культуры Новосибирской области осуществляется за счет средств областного бюджета Новосибирской области в виде субсидий на исполнение Государственного задания в рамках государственной программы Новосибирской области «Культура Новосибирской области» на 2015-2020 годы»</p>
--	--	--	--	--	--	---	---

							Новосибирской области» на 2015 - 2020 годы» за 2017 год	
7.	Доля управляющих организаций, получивших лицензии на осуществление деятельности по управлению многоквартирными домами, %	Рынок услуг жилищно-коммунального хозяйства	100,0	100,0	100,0	100,0	Ведомственные данные	Отношение количества выданных лицензий к количеству поданных заявлений на рассмотрение лицензионной комиссии
8.	Наличие «горячей телефонной линии», а также электронной формы обратной связи в информационно-телекоммуникационной сети «Интернет (с возможностью прикрепления файлов фото- и видеосъемки), %	Рынок услуг жилищно-коммунального хозяйства	100,0	100,0	100,0	100,0	Ведомственные данные	Официальный сайт ГЖИ НСО http://www.gji.nso.ru , «горячая телефонная линия» т. 8-383-3034469
9.	Доля объектов жилищно-коммунального хозяйства государственных и муниципальных предприятий, осуществляющих неэффективное управление,	Рынок услуг жилищно-коммунального хозяйства	6,5	18,5	100,0	6,5	Ведомственные данные (подписанное концессионное соглашение)	Отношение количества переданных в концессию объектов к общему количеству объектов находящихся в хозяйственном ведении у предприятий,

	переданных частным операторам на основе концессионных соглашений, в соответствии с графиками, актуализированными на основании проведенного анализа эффективности управления, %							осуществляющих неэффективное управление
10.	Доля информации, раскрываемой в соответствии с требованиями государственной информационной системы жилищно-коммунального хозяйства, в общем объеме информации об отрасли жилищно-коммунального хозяйства Российской Федерации, %	Рынок услуг жилищно-коммунального хозяйства	100,0	100,0	100,0	100,0	Ведомственные данные	Отношение объема заполненной информации к объему необходимой для заполнения информации
11.	Доля реализованных мероприятий утвержденного комплекса мер по развитию жилищно-коммунального хозяйства Новосибирской	Рынок услуг жилищно-коммунального хозяйства	100,0	100,0	100,0	100,0	Отчет об исполнении мероприятий целевой модели дорожной карты по развитию жилищно-коммунального	Отношение количества выполненных мероприятий к запланированному количеству мероприятий

	области, предусматривающего реализацию законодательства Российской Федерации, решений Президента Российской Федерации и решений Правительства Российской Федерации в сфере жилищно-коммунального хозяйства в соответствии с пунктом 9.11 части 1 статьи 14 Федерального закона «О Фонде содействия реформированию жилищно-коммунального хозяйства», %						хозяйства Новосибирской области на 2017-2020 годы	
12.	Доля оборота розничной торговли, осуществляемой на розничных рынках и ярмарках, в структуре оборота розничной торговли по формам торговли, %	Розничная торговля	3,1	13,1	20,0	3,5	Оценочные ведомственные данные	Отношение оборота розничной торговли, осуществляемой на розничных рынках и ярмарках, к обороту розничной торговли по формам торговли.
13.	Доля хозяйствующих	Розничная торговля	48,3	47,9	48,0	38,2	Форма	Отношение числа

	субъектов в общем числе опрошенных, считающих, что состояние конкурентной среды в розничной торговле улучшилось за истекший год, %						Новосибирскстата f-05-43 «Сведения о деловой активности предприятий розничной торговли по Новосибирской области»	опрошенных хозяйствующих субъектов, считающих, что состояние конкурентной среды в розничной торговле улучшилось за истекший год, к общему числу опрошенных
14.	Доля хозяйствующих субъектов в общем числе опрошенных, считающих, что антиконкурентных действий областных исполнительных органов государственной власти и местного самоуправления в сфере розничной торговли стало меньше за истекший год,%	Розничная торговля	3,3	5,3	5,4	14,5	Форма Новосибирскстата f-05-43 «Сведения о деловой активности предприятий розничной торговли по Новосибирской области»	Отношение числа опрошенных хозяйствующих субъектов, считающих, антиконкурентных действий областных исполнительных органов государственной власти и местного самоуправления в сфере розничной торговли стало меньше за истекший год, к общему числу опрошенных
15.	Доля оборота магазинов шаговой доступности (магазинов у дома) в	Розничная торговля	44,0	20,2	20,5	45	Ведомственные данные	Отношение оборота магазинов шаговой доступности (магазинов у дома) к

	структуре оборота розничной торговли по формам торговли (в фактически действовавших ценах),%							обороту розничной торговли по формам торговли
16.	Доля негосударственных аптечных организаций, осуществляющих розничную торговлю фармацевтической продукцией, в общем количестве аптечных организаций, осуществляющих розничную торговлю фармацевтической продукцией, %	Розничная торговля	90,5	90,0	90,0	90	Мониторинг исполнения	Отношение негосударственных аптечных организаций, осуществляющих розничную торговлю фармацевтической продукцией, к общему количеству аптечных организаций, осуществляющих розничную торговлю фармацевтической продукцией
17.	Доля негосударственных (немуниципальных) перевозчиков на межмуниципальных маршрутах регулярных перевозок пассажиров наземным транспортом в общем количестве перевозчиков на межмуниципальных	Рынок услуг перевозок пассажиров наземным транспортом	82,6	81,0	81,0	89,1	Ведомственные данные	$N = N_1 / N_2 * 100\%$; N - доля негосударственных (немуниципальных) перевозчиков; N ₁ - количество негосударственных (немуниципальных) перевозчиков на межмуниципальных маршрутах регулярных

	маршрутах регулярных перевозок пассажиров наземным транспортом, %							перевозок пассажиров автомобильным транспортом; N ₂ - общее количество перевозчиков на межмуниципальных маршрутах регулярных перевозок пассажиров автомобильным транспортом
18.	Доля межмуниципальных маршрутов регулярных перевозок пассажиров наземным транспортом, на которых осуществляются перевозки пассажиров негосударственными (немуниципальными) перевозчиками, в общем количестве межмуниципальных маршрутов регулярных перевозок пассажиров наземным транспортом, %	Рынок услуг перевозок пассажиров наземным транспортом	81,6	80,0	80,0	86,3	Фактическое значение показателя определяется на основании сведений, содержащихся в действующих реестрах межмуниципальных автобусных маршрутов регулярных перевозок на территории Новосибирской области за отчетный период	$N = N_1 / N_2 * 100\%$, N - доля межмуниципальных маршрутов регулярных перевозок пассажиров; N ₁ – количество межмуниципальных маршрутов регулярных перевозок пассажиров автомобильным транспортом, на которых осуществляются перевозки пассажиров

								негосударственными (немуниципальными) перевозчиками; N ₂ - общее количество межмуниципальных маршрутов регулярных перевозок пассажиров автомобильным транспортом
19.	Доля рейсов по межмуниципальным маршрутам регулярных перевозок пассажиров наземным транспортом, осуществляемых негосударственными (немуниципальными) перевозчиками, в общем количестве рейсов по межмуниципальным маршрутам регулярных перевозок пассажиров наземным транспортом, %	Рынок услуг перевозок пассажиров наземным транспортом	98,3	82,0	82,0	98,2	Фактическое значение показателя определяется на основании отчетных данных перевозчиков межмуниципальных автобусных маршрутов регулярных перевозок пассажиров за отчетный период	$N = N_1 / N_2 * 100\%$, N - доля рейсов по межмуниципальным маршрутам регулярных перевозок пассажиров; N ₁ – количество рейсов, осуществляемых негосударственными (немуниципальными) перевозчиками по межмуниципальным маршрутам регулярных перевозок пассажиров автомобильным транспортом; N ₂ - общее

								количество рейсов, осуществляемых перевозчиком по межмуниципальным маршрутам регулярных перевозок пассажиров автомобильным транспортом
20.	Доля домохозяйств, имеющих возможность пользоваться услугами проводного или мобильного широкополосного доступа в информационно-телекоммуникационную сеть «Интернет» на скорости не менее 1 Мбит/сек, предоставляемыми не менее чем 2 операторами связи, %	Рынок услуг связи	73,1	75,7	75,9	75,7	1) ведомственные данные 2) информация ПАО «Ростелеком» (исполнитель проекта УЦН) 3) официальная статистика Росстата	ИЗ _{ог.} + (ЧН _{ГП НСО} +ЧН _{УЦН})/ЧН _{общ.} , ИЗ _{ог.} - исходное значение показателя в предшествующем отчетному году; ЧН _{ГП НСО} и ЧН _{УЦН} – численность населения НСО, дополнительно обеспеченного в отчетном периоде современными услугами связи (ШПД, сотовой связью) в рамках реализации ГП НСО и проекта УЦН соответственно; ЧН _{общ.} – общая численность населения в НСО).

21.	Удельный вес учреждений социального обслуживания, основанных на иных формах собственности, в общем количестве учреждений социального обслуживания всех форм собственности, %	Рынок услуг социального обслуживания населения	12,6	8,8	10,0	12,1	Ведомственные данные	$У = \frac{\Sigma \text{НКО}}{(\Sigma \text{НКО} + \text{ГУ} + \text{МУ})}$ <p>НКО – некоммерческие организации, оказывающие социальные услуги; ГУ – государственные учреждения социального обслуживания населения; МУ – муниципальные учреждения социального обслуживания населения (НКО=18, ГУ=25, МУ=62) <i>Данные за 9 месяцев 2017 года</i></p>
22.	Доля закупок у субъектов малого и среднего предпринимательства (включая закупки, участниками которых являются любые лица, в том числе субъекты малого и среднего предпринимательства, закупки участниками	Развитие конкуренции при осуществлении процедур государственных и муниципальных закупок, а также закупок хозяйствующих субъектов, доля субъекта	16,92	18,0	18,0	18,0	Единая информационная система в сфере закупок	$\text{Доля закупок} = \frac{a}{b},$ <p>a - закупки у субъектов малого и среднего предпринимательства; b - общий годовой стоимостной объем закупок</p>

	<p>которых являются только субъекты малого и среднего предпринимательства и закупки в отношении участников которых заказчиком устанавливается требование о привлечении к исполнению договора субподрядчиков (соисполнителей) из числа субъектов малого и среднего предпринимательства) в общем годовом стоимостном объеме закупок, осуществляемых в соответствии с Федеральным законом № 223 -ФЗ«О закупках товаров, работ, услуг отдельными видами юридических лиц», %;</p>	<p>Российской Федерации или муниципального образования в которых составляет более 50 процентов, в том числе за счет расширения участия в указанных процедурах субъектов малого и среднего предпринимательства</p>						
23.	<p>Число участников конкурентных процедур определения поставщиков (подрядчиков, исполнителей) при</p>		3,06	3	3	3,07	<p>Государственная информационная система в сфере закупок Новосибирской области (ГИСЗ</p>	<p>Число участников = α/b, α - кол-во участников конкурентных закупок;</p>

	осуществлении закупок для обеспечения государственных и муниципальных нужд, чел.						НСО)	в -количество осуществленных конкурентных процедур
24.	Соотношение приватизированных в 2013 - 2016 годах имущественных комплексов государственных унитарных предприятий (за исключением предприятий, осуществляющих деятельность в сферах, связанных с обеспечением обороны и безопасности государства, а также включенных в перечень стратегических предприятий), и общего количества государственных унитарных предприятий (за исключением предприятий,	Совершенствование процессов управления объектами государственной собственности субъекта Российской Федерации, в том числе путем ограничения влияния государственных предприятий на конкуренцию	10,0	54,0	100,0	11,2	Ведомственная информация	Расчет осуществлялся на основе процентного соотношения количества приватизированных государственных унитарных предприятий за 2013-2016 годы (ГУП1) к общему числу государственных унитарных предприятий находящихся в реестре государственной собственности (ГУП0) по формуле: $(\text{ГУП1} / \text{ГУП0}) * 100\%$

	осуществляющих деятельность в сфере обороны и безопасности государства, а также включенных в перечень стратегических предприятий), осуществлявших деятельность в 2013 - 2016 годах, в субъекте РФ, %							
25.	Соотношение числа хозяйственных обществ, акции (доли) которых были полностью приватизированы в 2013-2016 годах, и числа хозяйственных обществ с государственным участием в капитале, осуществлявших деятельность в 2013-2016 годах, в субъекте РФ, %	80,0	80,0	100,0	100,0	Ведомственная информация	Расчет осуществлялся на основе процентного соотношения количества реализованных в 2013-2016 годах пакетов акций (Ппр.) к общему числу, находящихся в собственности НСО пакетов акций (Поб) за исключением пакетов акций хозяйственных обществ, находящихся в стратегическом перечне (Петр) по формуле (Ппр./Поб-	

								Пстр.) x100%
26.	<p>Утвержденный типовой административный регламент предоставления муниципальной услуги по выдаче разрешения на строительство и типовой административный регламент предоставления муниципальной услуги по выдаче разрешений на ввод объекта в эксплуатацию при осуществлении строительства, реконструкции, капитального ремонта объектов капитального строительства, внедрение которых целесообразно осуществить в 2016 году на всей территории субъекта Российской Федерации, в рамках</p>	<p>Создание условий для развития конкуренции на рынке строительства, в том числе путем создания условий максимального благоприятствовани я хозяйствующим субъектам при входе на рынок строительства</p>	7	7	7	7	Ведомственные данные	<p>Количество утвержденных типовых регламентов</p>

	соответствующего соглашения или меморандума между органами исполнительной власти субъекта РФ и ОМСУ, регламент							
27.	Наличие в региональной практике проектов с применением механизмов государственно-частного партнерства, в том числе посредством заключения концессионного соглашения, в одной или нескольких из следующих сфер:	Содействие развитию практики применения механизмов государственно-частного партнерства, в том числе практики заключения концессионных соглашений, в социальной сфере						
	спорт		7	1	1	1	Ведомственные данные	Реконструкция нежилого здания (бассейна «Дельфин»), расположенного по адресу: РФ, Новосибирская область, г. Новосибирск, Калининский район,

								ул. Флотская, 26а
28.	Наличие в региональных программах поддержки социально ориентированных некоммерческих организаций и (или) субъектов малого и среднего предпринимательства, в том числе индивидуальных предпринимателей, мероприятий, направленных на поддержку негосударственного (немуниципального) сектора в сферах:	Содействие развитию негосударственных (немуниципальных) социально ориентированных некоммерческих организаций						
	дошкольное		0	0	0	0	Ведомственные данные	
	общее образование		0	0	0	0	Ведомственные данные	
	детский отдых и оздоровление детей		4	4	4	4	Отчет за 2017 год выполнения мероприятий государственной программы	Фактические значения
	дополнительное образование детей		0	0	0	0	Ведомственные данные	
	производство на территории		0	0	0	0	Ведомственные данные	

	Российской Федерации технических средств реабилитации для лиц с ограниченными возможностями							
	социальное обслуживание		54	55	60	87	Отчет о предоставлении финансовой поддержки СОНКО	Фактические значения

**Информация о целевых показателях,
по которым плановые значения не достигнуты в 2017 году**

№	Наименование показателя	Наименование рынка (направления системных мероприятий)	Исходное значение показателя в 2016 г.	Целевые значения, установленные «Дорожной картой»		Фактическое значение показателя в 2017 г.
				2017	2018	
1.	Доля расходов бюджета, распределяемых на конкурсной основе, выделяемых на финансирование деятельности организаций всех форм собственности в сфере культуры	Рынок услуг в сфере культуры	10,4	10,5	10,5	10,2
2.	Доля объектов жилищно-коммунального хозяйства государственных и муниципальных предприятий, осуществляющих неэффективное управление, переданных частным операторам на основе концессионных соглашений, в соответствии с графиками, актуализированными на основании проведенного анализа эффективности управления	Рынок услуг жилищно-коммунального хозяйства	6,5	18,5	100,0	6,5
3.	Доля оборота розничной торговли, осуществляемой на розничных рынках и ярмарках, в структуре оборота розничной торговли по формам торговли	Розничная торговля	3,1	13,1	20,0	3,5

4.	Доля хозяйствующих субъектов в общем числе опрошенных, считающих, что состояние конкурентной среды в розничной торговле улучшилось за истекший год	Розничная торговля	47,7	47,9	48,0	38,2
5.	Соотношение количества приватизированных в 2013 - 2016 г.г. имущественных комплексов ГУП (за исключением предприятий, осуществляющих деятельность в сферах, связанных с обеспечением обороны и безопасности государства, а также включенных в перечень стратег. предприятий), и общего количества ГУП (за исключением предприятий, осуществляющих деятельность в сфере обороны и безопасности государства, а также включенных в перечень стратег. предприятий), осуществлявших деятельность в 2013 - 2016 г.г.	Совершенствование процессов управления объектами государственной собственности субъекта Российской Федерации, в том числе путем ограничения влияния государственных предприятий на конкуренцию	10,0	54,0	100,0	11,2

Причины недостижения плановых значений целевых показателей

1. Показатель «Доля расходов бюджета, распределяемых на конкурсной основе, выделяемых на финансирование деятельности организаций всех форм собственности в сфере культуры».

В соответствии с методикой расчета показателя «Доля расходов бюджета, распределяемых на конкурсной основе, выделяемых на финансирование деятельности организаций всех форм собственности в сфере культуры» (далее – Показатель) его величина составляет процентное отношение суммы средств, направленных на обучение в 2017 году по специальностям и направлениям подготовки за счет бюджетных ассигнований областного бюджета Новосибирской области (определяется путем умножения контрольных цифр приема на обучение в 2017 году на соответствующий норматив финансовых затрат на оказание государственных услуг в сфере культуры), грантовой поддержки проектов в сфере культуры, осуществляемой министерством региональной политики Новосибирской области, и средств, направленных на поддержку творческих инициатив населения, творческих союзов выдающихся деятелей и организаций в сфере культуры, к общей сумме средств, направленных на финансирование государственных учреждений культуры Новосибирской области, осуществляемого за счет средств областного бюджета Новосибирской области в виде субсидий на исполнение Государственного задания в рамках государственной программы Новосибирской области «Культура Новосибирской области» на 2015-2020 годы».

Плановое значение показателя за 2017 год составляет 10,5%. Фактическое значение показателя за 2017 год составило 10,225%.

Снижение фактического значения показателя за 2017 год по сравнению с плановым значением показателя за 2017 год вызвано увеличением общей суммы средств, направленных на финансирование государственных учреждений культуры Новосибирской области, осуществляемого за счет средств областного бюджета Новосибирской области в виде субсидий на исполнение Государственного задания в рамках государственной программы Новосибирской области «Культура Новосибирской области» на 2015-2020 годы», в связи с выделением в декабре 2017 года из областного бюджета Новосибирской области дополнительных средств на повышение заработной платы работникам государственных учреждений культуры в соответствии с Указом Президента от 07.05.2012 № 597 «О мероприятиях по реализации государственной социальной политики», предусмотренных Законом Новосибирской области от 03.05.2017 № 162-ОЗ «О внесении изменений в Закон Новосибирской области «Об областном бюджете Новосибирской области на 2017 год и плановый период 2018 и 2019 годов», в сумме 87968,9 тыс. руб.

В настоящее время министерством культуры Новосибирской области рассматривается возможность увеличения объемов средств, направляемых на поддержку творческих инициатив населения, творческих союзов выдающихся деятелей и организаций в сфере культуры в рамках государственной программы Новосибирской области «Культура Новосибирской области» на 2015-2020 годы».

В целях достижения планового значения показателя за 2018 год также предлагаем рассмотреть возможность увеличения объемов средств,

выделяемых на грантовую поддержку проектов в сфере культуры, осуществляемую министерством региональной политики Новосибирской области.

2. Показатель «Доля объектов жилищно-коммунального хозяйства государственных и муниципальных предприятий, осуществляющих неэффективное управление, переданных частным операторам на основе концессионных соглашений, в соответствии с графиками, актуализированными на основании проведенного анализа эффективности управления».

По состоянию на 01.01.2018 оформлено 51% имущества. Планируемый срок завершения регистрации – 01.07.2018.

Объявлено 11 конкурсов на право заключения концессионных соглашений. Заявок не поступало.

Причинами, препятствующими достижению поставленной цели (Передача в управление частным операторам на основе концессионных соглашений объектов жилищно – коммунального хозяйства всех государственных и муниципальных предприятий, осуществляющих неэффективное управление) являются отсутствие денежных средств для завершения оформления прав собственности на объекты коммунального комплекса и отсутствие потенциальных концессионеров, желающих заключить концессионные соглашения на имущество неэффективно управляемых предприятий.

3. Показатель «Доля оборота розничной торговли, осуществляемой на розничных рынках и ярмарках, в структуре оборота розничной торговли по формам торговли».

На территории региона функционировало в 2007 году 160 рынков, в 2009 - 108 рынков, в 2011 - 92 рынка. На момент принятия Стандарта развития конкуренции в субъектах Российской Федерации, в 2015 году работало 15 розничных рынков, в 2017 – 11 розничных рынков (сокращение к 2015 году 4 рынка).

В связи с ужесточением требований к организации розничных рынков происходило уменьшение их количества, путём преобразования в другие форматы торговли или ликвидации.

Вместе с тем, в целях создания условий местным товаропроизводителям и субъектам малого и среднего предпринимательства, увеличения конкуренции Минпромторгом НСО совместно с администрациями муниципальных районов и городских округов большое внимание уделяется реализации мероприятий по развитию многоформатной торговли, в том числе по организации ярмарок. Для участия в ярмарках максимально привлекаются сельхозпредприятия, предприятия пищевой и перерабатывающей промышленности, а так же крестьянско-фермерские хозяйства, садоводы и огородники. Всего на территории Новосибирской области в 2017 году за счет средств областного бюджета Новосибирской области, бюджетов муниципальных органов власти, частных инвестиций проведено около 1800 ярмарочных мероприятия различного направления.

Торговые места на ярмарках, проводимых органами власти, предоставляются на бесплатной основе. Товаропроизводители активно участвуют во всех ярмарочных мероприятиях, тем самым повышая объемы производства и реализации выпускаемой продукции. Кроме этого на рынках, на постоянно действующих ярмарках и в специально отведенных местах местным товаропроизводителям ежемесячно предоставляется в среднем около 4 тыс. торговых мест.

По данным территориального органа Федеральной службы государственной статистики по Новосибирской области, оборот розничной торговли за 2017 год составил 469,4 млрд. рублей. Розничный товароборот на 98,7% формировался торгующими организациями, индекс физического объема оборота розничной торговли торгующих организаций составил 101,9%. Среди торгующих организаций наибольшая доля приходится на оборот крупных организаций и субъектов среднего предпринимательства – 55,6%, на малые предприятия (включая микропредприятия) и индивидуальных предпринимателей, реализующих товары вне рынка – 43,1%. Доля продаж товаров на розничных рынках и ярмарках составила 1,3%.

Причем в 2016 году доля продаж товаров на розничных рынках и ярмарках в общем объеме розничной торговли составляла 1,6%, и по сравнению с 2015 годом так же снизилась на 0,2 процентных пункта.

Учитывая значительное количество проведенных ярмарочных мероприятий на территории Новосибирской области в 2017 году, оборот которых, по нашему мнению, Новосибирскстатом не учитывается в полном объеме, Минпромторг НСО предполагает, что оборот ярмарочных мероприятий в 2017 году превышает 1 100,00 млн. рублей. Значение целевого показателя «Доля оборота розничной торговли, осуществляемой на розничных рынках и ярмарках, в структуре оборота розничной торговли по формам торговли» составляет 3,5 %.

Соответственно, достижение данного целевого показателя до уровня запланированного, в соответствии с требованиями Стандарта - 13,1%, не представляется возможным.

4. Показатель «Доля хозяйствующих субъектов в общем числе опрошенных, считающих, что состояние конкурентной среды в розничной торговле улучшилось за истекший год».

Отчетные данные сформированы на основании формы Новосибирскстат f-05-43 «Сведения о деловой активности предприятий розничной торговли по Новосибирской области». Опрос проводится в соответствии с утвержденной ведомственной методикой. Досчет показателя не предполагается.

5. Показатель «Соотношение приватизированных в 2013 - 2016 годах имущественных комплексов государственных унитарных предприятий (за исключением предприятий, осуществляющих деятельность в сферах, связанных с обеспечением обороны и безопасности государства, а также включенных в перечень стратегических предприятий), и общего количества

государственных унитарных предприятий (за исключением предприятий, осуществляющих деятельность в сфере обороны и безопасности государства, а также включенных в перечень стратегических предприятий), осуществлявших деятельность в 2013 - 2016 годах, в субъекте РФ».

Значение целевого показателя в 2017 году составило 11,2% (плановое значение на 2017 год – 54%). Расчет данного показателя был осуществлен на основе процентного соотношения количества приватизированных ГУП НСО за 2013-2016 годы к общему числу ГУП НСО, находящихся в реестре государственной собственности Новосибирской области:

В течение 2013-2016 годов приватизировано 1 ГУП НСО – «Болотнинский лесхоз».

Общее количество ГУП НСО – 9 (исключены 3 ГУП НСО, находившиеся в стадии ликвидации).

$$1:9*100\%=11,2\%$$

Недовыполнение данного показателя обусловлено следующим:

По состоянию на 01.01.2018 года в реестре государственной собственности Новосибирской области числилось 12 государственных унитарных предприятий Новосибирской области.

ГУП НСО – «Каргатский лесхоз» и «Черепановский лесхоз» исключены из реестра государственной собственности Новосибирской области в феврале 2018 года, в связи с завершением процедуры ликвидации.

В стадии ликвидации находится ГУП «Пихтовский лесхоз». В связи с продолжительным сроком формирования конкурсной массы имущества ликвидируемого должника, обусловленного отсутствием правоустанавливающих документов на объекты недвижимого имущества, ликвидация данного ГУП будет завершена в 2018 году.

ГУП НСО «Техцентр НСО» будет преобразован в ГБУ НСО «Новосибирский центр кадастровой оценки и инвентаризации». Данное решение принято в декабре 2017 года межведомственной комиссией по рассмотрению вопросов об эффективности управления государственным имуществом, находящимся в хозяйственном ведении и оперативном управлении унитарных предприятий Новосибирской области и оперативном управлении государственных учреждений Новосибирской области. Ликвидация данного ГУП, в связи с его преобразованием, будет завершена в 2018 году.

ГУП НСО «Новосибирский областной фонд поддержки малого и среднего предпринимательства» будет ликвидирован. Данное решение принято в 3 квартале 2017 года на межведомственной комиссии по рассмотрению вопросов об эффективности управления государственным имуществом, находящимся в хозяйственном ведении и оперативном управлении унитарных предприятий Новосибирской области и оперативном управлении государственных учреждений Новосибирской области.

ГУПы НСО «Лесхоз Татарский», «Кыштовский лесхоз», «Новосибирский лесхоз», «Ордынский лесхоз» в 2018 году будут

реорганизованы в государственные автономные учреждения Новосибирской области.

По ГУП НСО «Дирекция Новосибирской областной телерадиовещательной сети» и ГУП НСО «Новосибирский областной центр развития промышленности и предпринимательства», учитывая мнения министерств в подведомственности которых они находятся, принято решение о нецелесообразности приватизации данных ГУПов.

В 1 половине 2018 года будут внесены поправки в Закон Новосибирской области от 12.12.2017 № 234-ОЗ «Об областном бюджете Новосибирской области на 2018 год и плановый период 2019 и 2020 годов» в части изменения в прогнозный план приватизации государственного имущества Новосибирской области на 2018 год путем включения в него ГУП НСО «Агропромавтотранс», приватизация которого состоится до конца 2018 года.

В соответствии с вышеизложенным, выполнение данного целевого показателя невозможно в запланированном объеме.

Раздел 5. Дополнительные комментарии со стороны субъекта Российской Федерации («обратная связь»)

1. Областными исполнительными органами государственной власти Новосибирской области в рамках внедрения Стандарта особое внимание в 2017 году было уделено следующим вопросам:

расширению перечня социально значимых и приоритетных рынков;
реализации мероприятий «Дорожной карты»;
организации и проведению мониторинга состояния и развития конкурентной среды на рынках товаров, работ и услуг Новосибирской области;

созданию и реализации механизмов общественного контроля за деятельностью субъектов естественных монополий;

формированию системы поощрений муниципальных районов и городских округов по итогам рейтинга муниципальных образований по содействию развитию конкуренции и обеспечению условий для формирования благоприятного инвестиционного климата.

2. Министерством жилищно-коммунального хозяйства и энергетики Новосибирской области в 2017 году продолжена работа с субъектами естественных монополий, осуществляющими деятельность на территории Новосибирской области, по размещению для общего сведения информации о своей деятельности, предусмотренную к обязательному раскрытию в соответствии с законодательством Российской Федерации, в том числе:

информации о свободных резервах трансформаторной мощности и ориентировочного места подключения (технологического присоединения) к сетям территориальных сетевых организаций;

информации о проектной мощности (пропускной способности) газораспределительных станций и ориентировочном месте подключения (технологического присоединения) к сетям газораспределительных станций.

3. В 2017 году министерством экономического развития Новосибирской области было организовано проведение второго мониторинга состояния и развития конкурентной среды на рынках товаров, работ и услуг Новосибирской области с привлечением сторонней организации. Данный мониторинг проведен на более высоком уровне по сравнению с 2016 годом.

Результаты мониторинга наличия административных барьеров и оценки состояния конкурентной среды, данной субъектами предпринимательской деятельности, а также мониторинга удовлетворенности потребителей качеством товаров, работ и услуг на товарных рынках будут учтены при планировании мероприятий по содействию развитию конкуренции на 2018 год.

4. 21 декабря 2017 года Президент Российской Федерации В.В. Путин подписал Указ № 618 «Об основных направлениях государственной политики по развитию конкуренции» (далее – Указ).

Указом определены цели и основополагающие принципы совершенствования государственной политики по развитию конкуренции, а

также утвержден Национальный план развития конкуренции в Российской Федерации на 2018 - 2020 годы (далее – Национальный план).

Согласно Указу высшим должностным лицам (руководителям высших исполнительных органов государственной власти) субъектов Российской Федерации необходимо активизировать работу по развитию конкуренции в субъектах Российской Федерации.

Также высшим должностным лицам (руководителям высших исполнительных органов государственной власти) субъектов Российской Федерации в соответствии с подпунктом «е» пункта 2 Национального плана необходимо:

обеспечить до 1 января 2019 г. внесение изменений в положения об органах исполнительной власти субъектов Российской Федерации, предусматривающих приоритет целей и задач по содействию развитию конкуренции на соответствующих товарных рынках;

принять до 1 марта 2019 г. меры, направленные на создание и организацию системы внутреннего обеспечения соответствия требованиям антимонопольного законодательства деятельности органов исполнительной власти субъектов Российской Федерации;

осуществлять взаимодействие с федеральными органами исполнительной власти в целях реализации Национального плана.

Министерство экономического развития Новосибирской области, являясь уполномоченным органом по содействию развитию конкуренции в Новосибирской области, приступило к организации работы по реализации Указа. При этом возникли проблемы в понимании мер, направленных на создание и организацию системы внутреннего обеспечения соответствия требованиям антимонопольного законодательства деятельности органов исполнительной власти субъектов Российской Федерации (далее – меры).

На федеральном уровне такие меры должны быть приняты Правительством Российской Федерации до 1 марта 2019.

Какие-либо разъяснения по принятию мер органами исполнительной власти субъектов Российской Федерации в справочных правовых системах, открытых источниках в настоящее время отсутствуют.

В целях правильной организации работы по данному вопросу, просим дать разъяснения по таким мерам и рекомендации по их реализации, в том числе по перечню обязательных мероприятий, которые необходимо запланировать для выполнения областными исполнительными органами государственной власти субъекта Российской Федерации.

4. Учитывая сроки выхода официальной статистической информации (31 марта), используемой при подготовке Доклада о состоянии и развитии конкурентной среды на рынках товаров, работ и услуг за отчетный год, перенести срок подготовки Доклада на более поздний (*например, 15 апреля*).

Приложения

1. Соглашение между министерством экономического развития Новосибирской области и администрацией Карасукского района Новосибирской области по внедрению стандарта развития конкуренции на территории Новосибирской области от 24.12.2015 № 90.

2. Постановление Губернатора Новосибирской области от 11.06.2015 № 111 «Об определении уполномоченного органа исполнительной власти Новосибирской области по содействию развитию конкуренции в Новосибирской области».

3. Постановление Губернатора Новосибирской области от 09.10.2015 № 210 «О Совете по содействию развитию конкуренции в Новосибирской области».

4. Постановление Губернатора Новосибирской области от 06.03.2017 № 29 «О внесении изменений в постановление Губернатора Новосибирской области от 09.10.2015 № 210».

5. Постановление Губернатора Новосибирской области от 19.06.2017 № 122 «О внесении изменений в постановление Губернатора Новосибирской области от 09.10.2015 № 210».

6. Постановление Губернатора Новосибирской области от 17.11.2017 № 207 «О внесении изменений в постановление Губернатора Новосибирской области от 09.10.2015 № 210».

7. Постановление Губернатора Новосибирской области от 27.01.2016 № 23 «Об утверждении перечней социально значимых и приоритетных рынков для содействия развитию конкуренции в Новосибирской области».

8. Постановление Губернатора Новосибирской области от 22.02.2017 № 25 «О внесении изменений в постановление Губернатора Новосибирской области от 27.01.2016 № 23».

9. Постановление Губернатора Новосибирской области от 16.10.2017 № 183 «О внесении изменений в постановление Губернатора Новосибирской области от 27.01.2016 № 23».

10. Приказ Минэкономразвития Новосибирской области от 20.10.2016 № 103 «О формировании регионального рейтинга инвестиционной привлекательности муниципальных районов и городских округов Новосибирской области».

11. Постановление Губернатора Новосибирской области от 09.01.2018 № 3 «О формировании системы поощрений по результатам регионального рейтинга инвестиционной привлекательности муниципальных районов и городских округов Новосибирской области».

12. Распоряжение Губернатора Новосибирской области от 30.12.2016 № 237-р «О создании межотраслевого совета потребителей по вопросам деятельности субъектов естественных монополий при Губернаторе Новосибирской области».

13. Постановление Губернатора Новосибирской области от 31.01.2017 № 10 «Об утверждении Положения о межотраслевом совете потребителей по

вопросам деятельности субъектов естественных монополий при Губернаторе Новосибирской области».

14. Постановление Губернатора Новосибирской области от 23.03.2017 № 51 «Об образовании межотраслевого совета потребителей по вопросам деятельности субъектов естественных монополий при Губернаторе Новосибирской области».

15. Постановление Правительства Новосибирской области от 22.12.2016 № 432-п «Об утверждении Положения о проведении обязательного публичного технологического и ценового аудита крупных инвестиционных проектов с государственным участием Новосибирской области».

16. Протокол заседания Совета по содействию развитию конкуренции в Новосибирской области от 08.12.2015 (на заседании одобрен проект перечня социально значимых и приоритетных рынков для содействия развитию конкуренции в Новосибирской области).

17. Протокол заседания Совета по содействию развитию конкуренции в Новосибирской области от 28.12.2016 (на заседании одобрено внесение изменений в перечень социально значимых и приоритетных рынков для содействия развитию конкуренции в Новосибирской области и «дорожную карту»).

18. Протокол заседания Совета по содействию развитию конкуренции в Новосибирской области от 02.03.2017.

19. Протокол заседания Совета по содействию развитию конкуренции в Новосибирской области от 30.05.2017.

20. Протокол заседания Совета по содействию развитию конкуренции в Новосибирской области от 07.09.2017(на заседании одобрено внесение изменений в перечень социально значимых и приоритетных рынков для содействия развитию конкуренции в Новосибирской области).

21. Протокол заседания Совета по содействию развитию конкуренции в Новосибирской области от 24.01.2018.

22. Протокол заседания Совета по содействию развитию конкуренции в Новосибирской области от 01.03.2018 (на заседании одобрен Доклад о состоянии и развитии конкурентной среды на рынках товаров, работ и услуг Новосибирской области в 2017 году).

23. Протокол заседания межотраслевого совета потребителей по вопросам деятельности субъектов естественных монополий при Губернаторе Новосибирской области от 11.05.2017.

24. Протокол заседания межотраслевого совета потребителей по вопросам деятельности субъектов естественных монополий при Губернаторе Новосибирской области от 21.07.2017.

25. Протокол заседания межотраслевого совета потребителей по вопросам деятельности субъектов естественных монополий при Губернаторе Новосибирской области от 24.11.2017.