

МИНИСТЕРСТВО ЭКОНОМИЧЕСКОГО РАЗВИТИЯ
НОВОСИБИРСКОЙ ОБЛАСТИ

**ДОКЛАД
О СОСТОЯНИИ И РАЗВИТИИ
КОНКУРЕНЦИИ
НА ТОВАРНЫХ РЫНКАХ
НОВОСИБИРСКОЙ ОБЛАСТИ
ЗА 2019 ГОД**



г. Новосибирск
mineconom@nso.ru

СОДЕРЖАНИЕ

Введение	4
Раздел 1. Сведения о внедрении стандарта развития конкуренции в субъектах Российской Федерации	6
1.1. Решение высшего должностного лица субъекта Российской Федерации о внедрении стандарта развития конкуренции в субъектах Российской Федерации	6
1.2. Информация о реализации проектного подхода при внедрении Стандарта	6
1.3. Сведения об источниках финансовых средств, используемых для достижения целей Стандарта	6
1.4. Информация об учете результатов работы органов исполнительной власти субъекта Российской Федерации и органов местного самоуправления по внедрению Стандарта и реализации плана мероприятий («дорожной карты») по содействию развитию конкуренции при принятии решений о поощрении руководителей органов исполнительной власти субъекта Российской Федерации и органов местного самоуправления	15
1.5. Информация об определенных в органах исполнительной власти Новосибирской области должностных лиц с правом принятия управленческих решений, занимающих должности не ниже заместителя руководителя, ответственных за координацию вопросов содействия развитию конкуренции, а также структурных подразделений, ответственных за разработку и реализацию планов мероприятий («дорожных карт») по содействию развитию конкуренции в подведомственной сфере деятельности с внесением соответствующих обязанностей в должностные регламенты и положения о структурных подразделениях	16
Раздел 2. Сведения о реализации составляющих Стандарта	25
2.1. Сведения о заключенных соглашениях (меморандумах) по внедрению Стандарта между органами исполнительной власти субъекта Российской Федерации и органами местного самоуправления	25
2.2. Определение органа исполнительной власти субъекта Российской Федерации, уполномоченного содействовать развитию конкуренции в субъекте Российской Федерации в соответствии со Стандартом	26
2.2.1. Сведения о проведенных в отчетном периоде в субъекте Российской Федерации обучающих мероприятиях и тренингах для органов местного самоуправления по вопросам содействия развитию конкуренции	27
2.2.2. Формирование рейтинга муниципальных образований по содействию развитию конкуренции и обеспечению условий для формирования благоприятного инвестиционного климата, предусматривающего систему поощрения	29
2.2.3. Формирование коллегиального органа при высшем должностном лице субъекта Российской Федерации по вопросам содействия развитию конкуренции	30
2.3. Результаты ежегодного мониторинга состояния и развития конкуренции на товарных рынках субъекта Российской Федерации	32
2.3.1. Результаты анализа ситуации на товарных рынках для содействия развитию конкуренции в субъекте Российской Федерации, утвержденных приложением к Стандарту	35
2.3.2. Результаты мониторинга наличия (отсутствия) административных барьеров и оценки состояния конкурентной среды субъектами предпринимательской деятельности	102
2.3.3. Результаты мониторинга удовлетворенности потребителей качеством товаров, работ и услуг на рынках субъекта Российской Федерации и состоянием ценовой конкуренции (с указанием числа респондентов, участвующих в опросах по каждому рынку)	114
2.3.4. Результаты мониторинга удовлетворенности субъектов предпринимательской деятельности и потребителей товаров, работ и услуг качеством официальной информации о состоянии конкурентной среды на рынках товаров, работ и услуг субъекта Российской Федерации и деятельности по содействию развитию конкуренции, размещаемой Уполномоченным органом и муниципальными образованиями	141

2.3.5. Результаты мониторинга деятельности субъектов естественных монополий на территории субъекта Российской Федерации	145
2.3.6. Результаты мониторинга деятельности хозяйствующих субъектов, доля участия субъекта Российской Федерации или муниципального образования в которых составляет 50 и более процентов	153
2.3.7. Результаты мониторинга удовлетворенности населения и субъектов малого и среднего предпринимательства деятельностью в сфере финансовых услуг, осуществляемой на территории субъекта Российской Федерации	170
2.3.8. Результаты мониторинга доступности для населения и субъектов малого и среднего предпринимательства финансовых услуг, оказываемых на территории субъекта Российской Федерации	172
2.3.9. Результаты мониторинга цен на товары, входящие в перечень отдельных видов социально значимых продовольственных товаров первой необходимости, в отношении которых могут устанавливаться предельно допустимые розничные цены	174
2.3.10. Результаты мониторинга логистических возможностей субъекта Российской Федерации	180
2.3.11. Результаты мониторинга развития передовых производственных технологий и их внедрения, а также процесса цифровизации экономики и формирования ее новых рынков и секторов	183
2.3.12. Анализ результативности и эффективности деятельности органов исполнительной власти Новосибирской области и органов местного самоуправления по содействию развитию конкуренции в регионе	184
2.3.13. Предложения о повышении эффективности деятельности органов исполнительной власти Новосибирской области и органов местного самоуправления в области содействия развитию конкуренции	186
2.3.14. Оценка эффективности реализованных системных мероприятий по развитию конкуренции (по каждому абзацу пункта 30 Стандарта)	187
2.4. Утверждение перечня товарных рынков	274
2.5. Утверждение плана мероприятий («дорожной карты»)	293
2.6. Подготовка ежегодного Доклада, подготовленного в соответствии с положениями Стандарта	294
2.7. Создание и реализация механизмов общественного контроля за деятельностью субъектов естественных монополий	294
2.7.1. Сведения о наличии межотраслевого совета потребителей при высшем должностном лице субъекта Российской Федерации (далее – межотраслевой совет потребителей)	295
2.7.2. Внедрение и применение технологического и ценового аудита инвестиционных проектов субъектов естественных монополий и крупных инвестиционных проектов с государственным участием	299
2.7.3. Повышение прозрачности деятельности субъектов естественных монополий (далее – СЕМ) в субъекте Российской Федерации	303
Раздел 3. Сведения о достижении целевых значений КЛЮЧЕВЫХ показателей эффективности, установленных в плане мероприятий «дорожной карте»	311
Раздел 4. Сведения о лучших региональных практиках содействия развитию конкуренции	347
4.1. Информация о лучших региональных практиках, внедренных субъектом Российской Федерации по итогам отчетного года	347
4.2. Информация о потенциальных лучших региональных практиках по итогам отчетного года	360
Раздел 5. Сведения об эффекте, достигнутом при внедрении Стандарта	377
Раздел 6. Дополнительные комментарии со стороны субъекта Российской Федерации («обратная связь»)	383

О внесении изменений в Стандарт развития конкуренции в части изменения наименования товарного рынка, входящего в перечень товарных рынков для содействия развитию конкуренции.....	383
О внесении изменений в Стандарт развития конкуренции в части изменения минимального значения ключевого показателя в 2022 году по товарному рынку «Рынок услуг общего образования».....	384
О пересмотре Методики оценки эффективности деятельности органов исполнительной власти субъектов Российской Федерации по внедрению стандарта развития конкуренции в субъектах Российской Федерации	385

ВВЕДЕНИЕ

Конституция Российской Федерации устанавливает гарантии единства экономического пространства, свободного перемещения товаров, услуг и финансовых средств, поддержки конкуренции, свободы экономической деятельности.

Указом Президента Российской Федерации от 21.12.2017 № 618 «Об основных направлениях государственной политики по развитию конкуренции» установлено, что активное содействие развитию конкуренции в Российской Федерации является приоритетным направлением деятельности Президента Российской Федерации, Федерального Собрания Российской Федерации, Правительства Российской Федерации, Центрального банка Российской Федерации, федеральных органов исполнительной власти, законодательных (представительных) и исполнительных органов государственной власти субъектов Российской Федерации, а также органов местного самоуправления.

5 апреля 2018 года состоялось заседание Государственного совета по вопросу приоритетных направлений деятельности субъектов Российской Федерации по содействию конкуренции в стране, на котором Президент Российской Федерации В.В. Путин отметил, что «справедливая и честная конкуренция – это базовое условие для экономического и технологического развития, залог обновления страны, её динамичного движения вперёд во всех сферах жизни». По итогам обсуждения Президентом Российской Федерации утвержден Перечень поручений по итогам заседания Госсовета по вопросу развития конкуренции от 15.05.2018 № Пр-817ГС. Основы новой региональной политики по развитию конкуренции определены Поручением Правительства Российской Федерации от 22.05.2018 № ДМ-П13-2864.

Защита конкуренции и обеспечение конкурентных рыночных отношений, недопущение монополистической деятельности являются основой существования и развития рыночной экономики, а активное содействие развитию конкуренции в Новосибирской области является приоритетным направлением деятельности региональных и муниципальных органов власти Новосибирской области.

Высокий уровень развития конкуренции во всех отраслях Новосибирской области способен обеспечить стабильный рост и развитие многоукладной экономики региона, развитие технологий, снижение издержек в масштабе национальной экономики, снижение социальной напряженности в обществе, обеспечение национальной безопасности, повышение благосостояния потребителей и повышение экономической эффективности и конкурентоспособности хозяйствующих субъектов, осуществляющих деятельность на территории Новосибирской области.

Министерство экономического развития Новосибирской области, являясь органом власти, уполномоченным содействовать развитию конкуренции в Новосибирской области, ежегодно подготавливает проект доклада о состоянии и развитии конкуренции на товарных рынках Новосибирской области

(далее – доклад). Совет по содействию развитию конкуренции в Новосибирской области рассматривает и утверждает доклад.

В докладе осуществляется анализ результативности и эффективности деятельности областных исполнительных органов государственной власти Новосибирской области и органов местного самоуправления по содействию развитию конкуренции, включая оценку результатов реализации мероприятий, предусмотренных планом мероприятий («дорожной картой») по содействию развитию конкуренции в Новосибирской области, отражаются основные проблемы и перспективы развития региональных товарных рынков, содержатся предложения по повышению эффективности их функционирования.

Оценка состояния конкуренции как в целом, так и на отдельных товарных рынках является важнейшим инструментом разработки и реализации экономической политики региона.

В целях реализации региональной государственной политики, направленной на развитие конкуренции, областные исполнительные органы государственной власти Новосибирской области, органы местного самоуправления, юридические лица, индивидуальные предприниматели и граждане должны быть обеспечены систематизированной аналитической информацией о состоянии конкуренции в Новосибирской области. Документом, отражающим такую информацию, является доклад.

Ежегодно доклад направляется в Министерство экономического развития Российской Федерации, Федеральную антимонопольную службу, Центральный банк Российской Федерации, а также автономной некоммерческой организации «Агентство стратегических инициатив по продвижению новых проектов».

РАЗДЕЛ 1. СВЕДЕНИЯ О ВНЕДРЕНИИ СТАНДАРТА РАЗВИТИЯ КОНКУРЕНЦИИ В СУБЪЕКТАХ РОССИЙСКОЙ ФЕДЕРАЦИИ

1.1. Решение высшего должностного лица субъекта Российской Федерации о внедрении стандарта развития конкуренции в субъектах Российской Федерации

Новая редакция Стандарта развития конкуренции в субъектах Российской Федерации утверждена распоряжением Правительства Российской Федерации от 17.04.2019 № 768-р «Об утверждении стандарта развития конкуренции в субъектах Российской Федерации (далее – Стандарт).

Стандарт разработан в рамках реализации пункта 7 и подпункта «в» пункта 8 Указа Президента Российской Федерации от 21 декабря 2017 г. № 618 «Об основных направлениях государственной политики по развитию конкуренции».

Во исполнение Стандарта принято постановление Губернатора Новосибирской области от 22.07.2019 № 184 «О внедрении стандарта развития конкуренции в Новосибирской области» (приложение 1) <http://econom.nso.ru/page/460>.

1.2. Информация о реализации проектного подхода при внедрении Стандарта

В соответствии с постановлением Правительства Российской Федерации от 31.10.2018 № 1288 «Об организации проектной деятельности в Правительстве Российской Федерации», в целях повышения эффективности и результативности деятельности областных исполнительных органов государственной власти Новосибирской области, государственных органов Новосибирской области принято постановление Правительства Новосибирской области от 23.10.2017 № 392-п «О проектной деятельности областных исполнительных органов государственной власти Новосибирской области, государственных органов Новосибирской области». Руководствуясь положениями данного постановления, министерство экономического развития Новосибирской области вышло на стадию жизненного цикла проекта: «Инициирование». В настоящее время осуществляется подготовка информации для принятия решения о целесообразности реализации проекта «Внедрение на территории Новосибирской области Стандарта развития конкуренции в субъектах Российской Федерации» и начале его планирования. После согласования с заинтересованными органами власти и организациями заявка на проект будет подана на рассмотрение в Региональный Проектный офис.

Для качественной организации работы по данному направлению целесообразно проведение в 2020 году семинара для субъектов Российской Федерации.

1.3. Сведения об источниках финансовых средств, используемых для достижения целей Стандарта

Основными источниками финансовых средств, используемых для достижения целей Стандарта, являются государственные и муниципальные программы, направленные на развитие субъектов малого и среднего предпринимательства, развитие промышленности и повышение ее конкурентоспособности, стимулирование инвестиционной и инновационной активности в Новосибирской области.

Содействие развитию конкуренции в Новосибирской области также осуществляется в рамках Закона Новосибирской области от 16.10.2003 № 142-ОЗ «О налогах и особенностях налогообложения отдельных категорий налогоплательщиков в Новосибирской области», реализации региональной составляющей национального проекта «Малое и среднее предпринимательство и поддержка индивидуальной предпринимательской инициативы» в соответствии с Указом Президента РФ от 07.05.2018 № 204 «О национальных целях и стратегических задачах развития Российской Федерации на период до 2024 года», программы реиндустриализации экономики Новосибирской области, утвержденной постановлением Правительства Новосибирской области от 01.04.2016 № 89-п «Об утверждении программы реиндустриализации экономики Новосибирской области до 2025 года», деятельности Гарантийного фонда Новосибирской области, МКК Фонда микрофинансирования НСО, Центра поддержки экспорта, Инжинирингового центра, центров прототипирования и других объектов инфраструктуры поддержки некоммерческих организаций Новосибирской области.

В 2019 году увеличилось финансирование по 12 государственным программам, реализация которых оказывает влияние на состояние конкуренции на территории Новосибирской области, (таблица 1).

Таблица 1 – Финансирование по государственным программам Новосибирской области, тыс. рублей

№ п/п	Наименование государственной программы	2018	2019	Темп роста
1.	Государственная программа Новосибирской области «Развитие субъектов малого и среднего предпринимательства в Новосибирской области»	198 648,9	1 425 199,6	717,4%
2.	Государственная программа Новосибирской области «Развитие системы обращения с отходами производства и потребления в Новосибирской области»	25 755,8	75 347,4	292,5%
3.	Государственная программа Новосибирской области «Развитие физической культуры и спорта в Новосибирской области»	3 771 926,5	6 735 999,8	178,6%
4.	Государственная программа Новосибирской области «Содействие занятости населения»	1 189 792,9	1 794 866,2	150,9%

№ п/п	Наименование государственной программы	2018	2019	Темп роста
5.	Государственная программа Новосибирской области «Развитие образования, создание условий для социализации детей и учащейся молодежи в Новосибирской области»	30 397 172,5	38 541 760,7	126,8%
6.	Государственная программа Новосибирской области «Обеспечение доступности услуг общественного пассажирского транспорта, в том числе Новосибирского метрополитена, для населения Новосибирской области»	2 682 316,9	3 390 038,7	126,4%
7.	Государственная программа Новосибирской области «Развитие государственной молодежной политики Новосибирской области»	105 968,6	133 544,1	126,0%
8.	Ведомственная целевая программа «Развитие торговли на территории Новосибирской области на 2015-2019 годы»	40 935,0	50 807,1	124,1%
9.	Государственная программа Новосибирской области «Развитие здравоохранения Новосибирской области»	24 968 864,1	29 393 609,8	117,7%
10.	Государственная программа Новосибирской области «Стимулирование инвестиционной и инновационной активности в Новосибирской области»	614 224,0	698 445,3	113,7%
11.	Государственная программа Новосибирской области «Региональная программа развития среднего профессионального образования Новосибирской области»	2 952 320,3	3 322 353,8	112,5%
12.	Государственная программа Новосибирской области «Развитие системы социальной поддержки населения и улучшение социального положения семей с детьми в Новосибирской области»	20 478 595,6	22 261 729,8	108,7%

Финансирование по государственным программам Новосибирской области было направлено не только на развитие товарных рынков в целом, но и на поддержку негосударственных организаций.

Транспортное обслуживание населения. В рамках государственной программы «Обеспечение доступности услуг общественного пассажирского транспорта, в том числе Новосибирского метрополитена, для населения Новосибирской области», утвержденной постановлением Правительства Новосибирской области от 24.02.2014 № 83-п «Об утверждении государственной программы Новосибирской области «Обеспечение доступности услуг

общественного пассажирского транспорта, в том числе Новосибирского метрополитена, для населения Новосибирской области»:

с 01.01.2019 на 8,6% увеличен норматив удельных затрат на пассажирские перевозки автомобильным транспортом с учетом дорожных условий по районам Новосибирской области и пригородным зонам городских округов, в соответствии с предельным максимальным тарифом в размере 2,2 рублей/1 пасс-км, установленным приказом департамента по тарифам Новосибирской области от 13.11.2018 № 346-ТС «Об установлении регулируемых тарифов на перевозки по муниципальным и межмуниципальным маршрутам регулярных перевозок пассажиров и багажа автомобильным и городским наземным электрическим транспортом, тарифов на перевозки пассажиров и багажа метрополитеном на территории Новосибирской области»;

с 01.12.2018 на 15,8% увеличен размер возмещения перевозчикам суммы сверх стоимости специального проездного билета, применяемой для расчета субсидий, в соответствии с ростом регулируемых тарифов на перевозки по муниципальным и межмуниципальным маршрутам регулярных перевозок пассажиров и багажа автомобильным и городским наземным электрическим транспортом и тарифов на перевозки пассажиров и багажа метрополитеном на территории Новосибирской области;

с 22.02.2019 на 15,8% увеличен размер суммы стоимости 1 пассажиро-километра, применяемой для расчета субсидии в целях возмещения недополученных доходов перевозчиков за совершенные поездки гражданами, имеющими право льготного проезда по предъявлению единого социального проездного билета (далее – ЕСПБ) либо муниципальной проездной карты (далее – МПК) автомобильным транспортом по межмуниципальным маршрутам регулярных перевозок во внутриобластном сообщении на территории Новосибирской области;

повышен с 10% до 20% коэффициент увеличения субсидии в целях возмещения стоимости приобретения одной единицы автобуса, на котором в качестве топлива применяется сжиженный природный газ (метан), для расчета размера субсидии, предоставляемой из областного бюджета Новосибирской области местному бюджету на софинансирование расходных обязательств по приобретению автобусов – максимальный размер софинансирования из областного бюджета приобретения муниципальным образованием низкопольного автобуса на сжиженном газе – 80%;

введены мероприятия по созданию условий организациями пассажирского автомобильного транспорта (юридическими лицами или индивидуальными предпринимателями) и местным бюджетам для обновления (пополнения) автобусов для работы на межмуниципальных маршрутах регулярных перевозок по нерегулируемым тарифам (межгород) с перевозкой льготников;

под контролем министерства транспорта и дорожного хозяйства Новосибирской области по состоянию на 31.12.2019 ликвидирована задолженность перевозчиков по уплате налогов и сборов, (основное условие предоставления субсидий из областного бюджета по субсидируемым маршрутам), заключивших

171 договор о предоставлении субсидий в целях возмещения затрат и недополученных доходов;

под контролем министерства транспорта и дорожного хозяйства Новосибирской области перевозчиками по субсидируемым маршрутам соблюдено установление и выплата среднемесячного размера заработной платы водителей в 2019 году – не менее 24 050,0 рублей (установлено департаментом по тарифам Новосибирской области на 2019 год в плановых параметрах расчета предельных максимальных тарифов на перевозку пассажиров автомобильным транспортом в Новосибирской области).

За счет средств областного бюджета Новосибирской области в 2019 году по государственной программе осуществлено расходов 3 390,0 млн. рублей (к расходам 2018 года темп роста составил 126%).

Финансирование было направлено на:

оказание государственной поддержки перевозчиков пассажирского автомобильного, внутреннего водного, пригородного железнодорожного и воздушного транспорта в Новосибирской области для обеспечения перевозки пассажиров до отдаленных сельских населенных пунктов и развитие региональных авиаперевозок – 1 092,1 млн. рублей (государственное регулирование тарифов);

оказание государственной поддержки перевозчиков, осуществляющих перевозку граждан, имеющих право на меры социальной поддержки при проезде на транспорте по предъявлению специального проездного билета (ЕСПБ и МПК) – 1 711,8 млн. рублей (оплата поездок пассажиров льготных категорий);

софинансирование приобретения подвижного состава общественного пассажирского транспорта для работы по регулируемым тарифам: оказание государственной поддержки организаций пассажирского автомобильного транспорта по приобретению (обновлению) 17 автобусов для работы на муниципальных маршрутах регулярных перевозок в границах муниципальных районов и межмуниципальных маршрутах регулярных перевозок пригородного сообщения в сумме 10,5 млн. рублей из областного бюджета – 30% от стоимости автобусов; содействие местным бюджетам в приобретении 60 автобусов для работы на муниципальных маршрутах регулярных перевозок в сумме 73,7 млн. рублей из областного бюджета – 50% или 60% стоимости автобусов в зависимости от комплектации и характеристик автобусов.

Реализация мероприятий государственной программы в 2019 году в части обновления парка подвижного состава общественного пассажирского транспорта на территории муниципальных районов Новосибирской области позволила снизить процент износа с 72,4% до 71,3%, тем самым повысить качество пассажирских перевозок, комфортабельность используемого подвижного состава пассажирского транспорта и стабильность транспортного обслуживания населения Новосибирской области.

Ежегодно при формировании бюджета на очередной год и плановый период предусмотрено увеличение субсидий перевозчикам по всем видам сообщений с учетом индекса дефлятора.

Образование. В сфере образования финансирование частных образовательных организаций осуществляется посредством предоставления субсидий из областного бюджета Новосибирской области на возмещение затрат, включающих расходы на оплату труда, приобретение учебников и учебных пособий, средств обучения, игр, игрушек (за исключением расходов на содержание зданий и оплату коммунальных услуг).

На эти цели из бюджета Новосибирской области в 2019 году было направлено 102 100,2 тыс. рублей, на 2020 год запланировано 124 448,2 тыс. рублей.

Социальная сфера. В рамках реализации государственной программы «Развитие системы социальной поддержки населения и улучшение социального положения семей с детьми в Новосибирской области», утвержденной постановлением Правительства Новосибирской области от 31.07.2013 № 322-п «Об утверждении государственной программы Новосибирской области «Развитие системы социальной поддержки населения и улучшение социального положения семей с детьми в Новосибирской области», по результатам конкурсных отборов 15 некоммерческим организациям предоставлены субсидии (в 2016 году – 12 некоммерческим организациям, в 2017 году – 12 некоммерческим организациям, в 2018 году – 15 некоммерческим организациям).

В рамках реализации вышеуказанной государственной программы предоставлены субсидии:

25 СОНКО (36 субсидий) на оказание общественно-полезных услуг детям и семьям с детьми на общую сумму 11 873,7 тыс. рублей;

13 СОНКО на оказание общественно-полезных услуг гражданам пожилого возраста на общую сумму 45,41 млн. рублей;

3 СОНКО на оказание общественно-полезных услуг по проведению реабилитации и ресоциализации наркозависимых граждан и граждан без определенного места жительства на общую сумму 3,2 млн. рублей;

13 СОНКО на оказание общественно-полезных услуг инвалидам на общую сумму 4,4 млн. рублей.

Кроме того, 3 некоммерческие организации в рамках региональных комплексов мер, реализуемых министерством труда и социального развития Новосибирской области, стали получателями средств гранта Фонда (на общую сумму 627,95 тыс. рублей).

Благоустройство. На реализацию приоритетного проекта «Формирование комфортной городской среды» в отчетном периоде направлено 1 159,5 млн. рублей, из них:

на благоустройство дворовых территорий многоквартирных домов – 489,5 млн. рублей, в том числе за счет средств федерального бюджета – 470,0 млн. рублей, областного бюджета – 19,5 млн. рублей;

на благоустройство общественных территорий – 395,5 млн. рублей, в том числе за счет средств федерального бюджета – 379,6 млн. рублей, за счет средств областного бюджета – 15,9 млн. рублей;

на благоустройство объекта «Строительство набережной и благоустройство пляжной зоны озера по ул. Заводская совместно с прилегающей привокзальной

площадью» в г. Тогучине Тогучинского района Новосибирской области – победителя Всероссийского конкурса лучших проектов создания комфортной городской среды в номинации «малые города с численностью населения от 20 тыс. человек до 50 тыс. человек включительно» – 144,35 млн. рублей, в том числе за счет средств федерального бюджета - 72,5 млн. рублей, областного бюджета – 69,35 млн. рублей.

Племенное животноводство. В целях развития рынка племенного животноводства и повышения его конкурентоспособности в 2019 году в постановление Правительства Новосибирской области от 02.02.2015 № 37-п «О государственной программе Новосибирской области «Развитие сельского хозяйства и регулирование рынков сельскохозяйственной продукции, сырья и продовольствия в Новосибирской области» внесены изменения в части увеличения с 2020 года размера государственной поддержки по направлению компенсация части затрат на покупку племенного молодняка крупного рогатого скота молочного и мясного направления продуктивности, приобретенного в племенных сельскохозяйственных предприятиях Новосибирской области, до 30%.

Семеноводство. В 2019 году в постановление Правительства Новосибирской области от 02.02.2015 № 37-п «О государственной программе Новосибирской области «Развитие сельского хозяйства и регулирование рынков сельскохозяйственной продукции, сырья и продовольствия в Новосибирской области» внесены изменения в части введения с 2020 года дополнительной меры государственной поддержки в виде возмещения части затрат на приобретение не только элитных, но и оригинальных семян.

Рыбоводство и рыболовство. В рамках государственной программы Новосибирской области «Охрана окружающей среды» на 2015-2020 годы», утвержденной постановлением Правительства Новосибирской области от 28.01.2015 № 28-п «Об утверждении государственной программы Новосибирской области «Охрана окружающей среды на 2015-2020 годы», предусмотрена реализация мероприятий, направленных на создание условий для развития товарного рыбоводства и промышленного рыболовства на территории Новосибирской области, в том числе предоставление субсидий из областного бюджета Новосибирской области юридическим лицам и индивидуальным предпринимателям – производителям товаров, работ, услуг в сфере товарного рыбоводства и промышленного рыболовства.

Развитие субъектов малого и среднего предпринимательства. В 2019 году в рамках реализации мероприятий государственной программы Новосибирской области «Развитие субъектов малого и среднего предпринимательства в Новосибирской области», утвержденной постановлением Правительства Новосибирской области от 31.01.2017 № 14-п, финансовую поддержку получили:

19 субъектов малого и среднего предпринимательства на общую сумму 43,14 млн. рублей на компенсацию части затрат на приобретение оборудования;

6 субъектов малого и среднего предпринимательства на общую сумму 10,69 млн. рублей на компенсацию части затрат по договорам лизинга.

На проведение обучающих семинаров, курсов по вопросам осуществления предпринимательской деятельности в 2019 году направлено 1,5 млн. рублей средств областного бюджета Новосибирской области. Проведено 32 обучающих семинара, в которых приняли участие 757 субъектов малого и среднего предпринимательства.

Промышленный комплекс. В целях создания условий для развития промышленного потенциала, повышения конкурентоспособности промышленных организаций Новосибирской области, расширения производства наукоемкой продукции с 2015 года реализуется государственная программа Новосибирской области «Развитие промышленности и повышение ее конкурентоспособности в Новосибирской области», утвержденная постановлением Правительства Новосибирской области от 28.07.2015 № 291-п, в рамках которой в 2019 году на реализацию программных мероприятий из областного бюджета Новосибирской области направлено 89 млн. рублей.

В рамках реализации подпрограммы «Техническое перевооружение промышленности Новосибирской области» государственной программы «Развитие промышленности и повышение ее конкурентоспособности в Новосибирской области» в 2019 году на конкурсной основе промышленным организациям Новосибирской области оказана финансовая поддержка из областного бюджета Новосибирской области в размере 25 млн. рублей в виде предоставления субсидий на возмещение части затрат на приобретенное новое основное технологическое оборудование.

Победителями конкурсов на получение государственной поддержки стали 9 промышленных организаций Новосибирской области.

Предприятиями на приобретение нового высокопроизводительного оборудования было направлено около 216 млн. рублей, что позволило расширить номенклатуру выпускаемой продукции, повысить качество изделий, увеличить объемы производства.

На реализацию мероприятий подпрограммы «Государственная поддержка научно-производственных центров в Новосибирской области» в 2019 году из средств областного бюджета Новосибирской области было направлено 24 млн. рублей, из них:

на приобретение специального исследовательского, опытно-экспериментального оборудования и приборов предоставлено субсидий из областного бюджета Новосибирской области в размере 4 млн. рублей 2 компаниям (ООО «Файбер Трейд», ООО «Сибирь-мехатроника»);

на проведение комплекса работ по созданию новых материалов, технологий, опытных образцов (опытных партий) инновационной высокотехнологичной продукции предоставлено субсидий из областного бюджета Новосибирской области в размере 20,0 млн. рублей 9 научно-производственным центрам Новосибирской области. Победителям конкурсного отбора было направлено около 122 млн. рублей на разработку 13 новых видов образцов инновационной высокотехнологичной продукции, новых технологий, материалов. Поддержанные

проекты содержат инновационные идеи и технологии, не имеющие аналогов в мире.

Инвестиционная и инновационная активность. В 2019 году в рамках государственной программы Новосибирской области «Стимулирование инвестиционной и инновационной активности в Новосибирской области», утвержденной постановлением Правительства Новосибирской области от 01.04.2015 № 126-п «О государственной программе Новосибирской области «Стимулирование инвестиционной активности в Новосибирской области», были проведены конкурсы на предоставление грантов, премий и стипендий молодым ученым Правительства Новосибирской области. По итогам трех конкурсов было поддержано 38 заявок из 149, которые поступили в 2019 году (55 – премии, 44 – стипендии, 50 – гранты). Общий объем финансирования составил 10,25 млн. рублей.

В целях стимулирования коммерциализации научных знаний и трансфера технологий в Новосибирской области из 21 заявки были предоставлены субсидии 15 инновационным компаниям на подготовку, осуществление трансфера и коммерциализацию технологий, включая выпуск опытной партии продукции, ее сертификацию, модернизацию производства и прочие мероприятия. Общий объем финансирования составил 36,2 млн. рублей.

Система налоговых льгот. В целях стимулирования инвестиционной активности на территории Новосибирской области налогоплательщикам вида экономической деятельности «обрабатывающие производства» предоставлено право на применение инвестиционного налогового вычета по налогу на прибыль организаций в отношении расходов на модернизацию и приобретение основных средств, относящихся к третьей-седьмой амортизационным группам.

Изменены подходы к определению потенциально возможного годового дохода предпринимателя, которые затронут практически все патентуемые виды деятельности и не приведут к увеличению налоговой нагрузки при переходе от одной системы определения стоимости патента к другой.

В целях обеспечения благоприятных условий осуществления деятельности самозанятых граждан и упрощении схемы налогообложения предпринимателям с 01.01.2020 в Новосибирской области действует специальный налоговый режим «Налог на профессиональный доход», который обладает такими преимуществами для граждан как: простой способ постановки на налоговый учет, невысокие налоговые ставки, отсутствие необходимости ведения строгой отчетности, возможность налогоплательщиков осуществить налоговый вычет в автоматическом режиме, широкий перечень видов деятельности, в рамках которых можно применять данный режим.

Поддержка развития предпринимательства. В целях улучшения инвестиционного климата и условий ведения бизнеса в Новосибирской области создана и активно работает инфраструктура поддержки развития предпринимательства: МКК Фонд микрофинансирования НСО, Гарантийный фонд НСО; Государственный фонд развития промышленности Новосибирской области; бизнес-инкубаторы в наукограде Кольцово, г. Новосибирске на

ул. Троллейной, ул. Есенина; Центры прототипирования в медицинском технопарке и технопарке Новосибирского Академгородка; региональные центры инжиниринга в области инвитро диагностики и медицинских технологий; 3 центра молодежного инновационного творчества (ЦМИТ ООО «Фарадей», ЦМИТ ООО «Лига роботов» и ООО «ЦМИТ КЮТ»); Центр координации поддержки экспортно ориентированных субъектов малого и среднего предпринимательства ГУП НСО «НОЦРПП»; Центр поддержки предпринимательства Новосибирской области; частный промышленный парк (АО «Инновационный медико-технологический центр (Медицинский Технопарк)»).

Результаты работы инфраструктурных объектов поддержки развития предпринимательства в 2019 году следующие:

МКК Фондом микрофинансирования НСО в 2019 году выдано 315 займов на общую сумму 642,4 млн. рублей;

Гарантийным фондом НСО в 2019 году выдано 342 поручительства, сумма поручительств составила 2465 млн. рублей, общая сумма кредитов, выданных банками под поручительства Гарантийного фонда НСО, – 6916,6 млн. рублей.

1.4. Информация об учете результатов работы органов исполнительной власти субъекта Российской Федерации и органов местного самоуправления по внедрению Стандарта и реализации плана мероприятий («дорожной карты») по содействию развитию конкуренции при принятии решений о поощрении руководителей органов исполнительной власти субъекта Российской Федерации и органов местного самоуправления

Постановлением Губернатора Новосибирской области от 19.08.2019 № 213 «О формировании системы поощрений по результатам рейтинга муниципальных районов и городских округов Новосибирской области в части их деятельности по содействию развитию конкуренции и обеспечению условий для благоприятного инвестиционного климата в Новосибирской области» установлена система поощрений по результатам рейтинга муниципальных районов и городских округов Новосибирской области в части их деятельности по содействию развитию конкуренции и обеспечению условий для благоприятного инвестиционного климата в Новосибирской области (далее – рейтинг) (<http://econom.nso.ru/page/1221>; <http://invest.nso.ru/ru/page/51>).

По результатам рейтинга муниципальные районы за места с 1 по 5 и городские округа за места с 1 по 2 награждаются Почетными грамотами Губернатора Новосибирской области.

В 2019 году награждены Почетной грамотой Губернатора Новосибирской области город Бердск, рабочий поселок Кольцово, Венгеровский, Карасукский, Купинский, Мошковский и Тогучинский районы Новосибирской области. Информация о состоявшемся награждении представлена в новостной ленте на официальном сайте министерства экономического развития Новосибирской области <http://econom.nso.ru/news/2930>, Инвестиционном портале Новосибирской области <http://invest.nso.ru/ru/news/1494>, а также Facebook <https://www.facebook.com/mineconomnso/>.

Для повышения мотивации к достижению высоких результатов в работе по содействию развитию конкуренции и обеспечению условий для формирования благоприятного инвестиционного климата главам муниципальных образований рекомендовано учитывать результаты работы муниципальных служащих при принятии в установленном порядке решений о их поощрении (письмо министерства экономического развития Новосибирской области от 21.01.2020 № 137-17/8).

Система поощрений для муниципальных служащих, как правило, определена муниципальным правовым актом о видах, порядке и условиях применения поощрений. В муниципалитетах применяются следующие виды поощрений: премия за выполнение особо важных и сложных заданий, ежемесячное денежное поощрение, денежные поощрения по итогам работы, Благодарственное письмо главы муниципального образования, Благодарность и Почетная грамота администрации муниципального образования и др.

Система поощрений в каждом областном исполнительном органе государственной власти Новосибирской области также определяется руководителем самостоятельно. Меры поощрения предусматривают сочетание материальных и моральных стимулов.

Так, Почетной грамотой министерства экономического развития Новосибирской области за добросовестное исполнение обязанностей, в том числе в части содействия развитию конкуренции в Новосибирской области, в 2019 году награждены 2 сотрудника отдела программ территориального развития экономики управления инвестиционной политики и территориального развития экономики министерства экономического развития Новосибирской области.

Некоторые органы власти предусмотрели своими правовыми актами возможность финансового поощрения за достижение определенных показателей.

Так, министерство транспорта и дорожного хозяйства Новосибирской области разработало Положение об оплате труда работников государственных учреждений, подведомственных министерству транспорта и дорожного хозяйства Новосибирской области, от 01.11.2018, в соответствии с которым в перечне качественных показателей деятельности учреждений, учитываемых при определении выплат стимулирующего характера руководителям, определен показатель по обеспечению государственных нужд путем закупок инновационной и высокотехнологичной продукции: «включение в условия проектов государственных контрактов об использовании подрядными организациями и исполнителями работ инновационной и высокотехнологичной продукции» с указанием доли таких закупок от общего объема закупок в отчетный период в процентах.

1.5. Информация об определенных в органах исполнительной власти Новосибирской области должностных лиц с правом принятия управленческих решений, занимающих должности не ниже заместителя руководителя, ответственных за координацию вопросов содействия развитию конкуренции, а также структурных подразделений, ответственных за разработку и

реализацию планов мероприятий («дорожных карт») по содействию развитию конкуренции в подведомственной сфере деятельности с внесением соответствующих обязанностей в должностные регламенты и положения о структурных подразделениях

Во всех областных исполнительных органах государственной власти Новосибирской области определены должностные лица и структурные подразделения, ответственные за координацию вопросов содействия развитию конкуренции. Соответствующие обязанности внесены в должностные регламенты и положения о структурных подразделениях (Приложение 2).

Информация о должностных лицах, ответственных за координацию вопросов содействия развитию конкуренции в Новосибирской области, представлена в таблице 2.

Таблица 2 – Информация о должностных лицах, ответственных за координацию вопросов содействия развитию конкуренции в Новосибирской области

№ п/п	Наименование органа власти	Реквизиты правового акта, в соответствии с которым внесены соответствующие изменения в должностные регламенты	Ответственное должностное лицо (ФИО, должность) за координацию вопросов содействия развитию конкуренции в подведомственной сфере деятельности
1.	Министерство жилищно-коммунального хозяйства и энергетики Новосибирской области	Приказ министерства жилищно-коммунального хозяйства и энергетики Новосибирской области от 26.08.2019 № 174 «Об определении перечня должностных лиц министерства жилищно-коммунального хозяйства и энергетики Новосибирской области, ответственных за координацию вопросов содействия развитию конкуренции, а также структурных подразделений министерства жилищно-коммунального хозяйства и энергетики Новосибирской области, ответственных за разработку и реализацию планов мероприятий («Дорожных карт») по содействию развития конкуренции в	Михайлов Андрей Геннадьевич – заместитель министра жилищно-коммунального хозяйства и энергетики Новосибирской области

		подведомственной сфере деятельности»	
2.	Министерство здравоохранения Новосибирской области	Приказ министерства здравоохранения Новосибирской области от 18.12.2019 № 4043 «Об определении должностных лиц с правом принятия управленческих решений, ответственных за координацию вопросов содействия развитию конкуренции, и структурных подразделений, ответственных за разработку и реализацию дорожных карт в министерстве здравоохранения Новосибирской области»	Колупаев Александр Валерьевич – заместитель министра здравоохранения Новосибирской области
3.	Министерство культуры Новосибирской области	Приказ министерства культуры Новосибирской области от 25.10.2019 № 445 «Об определении ответственных за координацию вопросов содействия развитию конкуренции»	Сазонов Евгений Александрович – заместитель министра – начальник управления государственной культурной политики министерства культуры Новосибирской области
4.	Министерство науки и инновационной политики Новосибирской области	Приказ министерства науки и инновационной политики Новосибирской области от 31.12.2019 № 146 «О назначении ответственного должностного лица за координацию вопросов содействия развитию конкуренции»	Фурсов Алексей Алексеевич – заместитель министра науки и инновационной политики Новосибирской области
5.	Министерство образования Новосибирской области	Приказ министерства образования Новосибирской области от 18.06.2019 № 1402 «Об организации работы в министерстве образования Новосибирской области по внедрению стандарта развития конкуренции в Новосибирской области»	Мануйлова Ирина Викторовна – заместитель министра образования Новосибирской области
6.	Министерство природных ресурсов и экологии Новосибирской области	Приказ министерства природных ресурсов и экологии Новосибирской области от 16.09.2019 № 1323 «О назначении ответственных»	Марченко Юрий Юрьевич – заместитель министра – начальник управления природных ресурсов и особо охраняемых

			природных территорий министерства природных ресурсов и экологии Новосибирской области
7.	Министерство промышленности, торговли и развития предпринимательства Новосибирской области	Приказ министерства промышленности, торговли и развития предпринимательства Новосибирской области от 24.09.2019 № 310 «Об определении ответственного лица»	Васильев Вадим Витальевич – заместитель министра – начальник управления промышленности и предпринимательства министерства промышленности, торговли и развития предпринимательства Новосибирской области
8.	Министерство региональной политики Новосибирской области	Приказ министерства региональной политики Новосибирской области от 29.08.2019 № 154 «О назначении ответственных за содействие развитию конкуренции в сфере деятельности министерства региональной политики Новосибирской области»	Шибаева Светлана Семеновна – заместитель министра – начальник управления по связям с общественностью и патриотическому воспитанию министерства региональной политики Новосибирской области
9.	Министерство сельского хозяйства Новосибирской области	Приказ министерства сельского хозяйства Новосибирской области от 31.07.2019 № 126 «О назначении должностного лица, ответственного за координацию вопросов содействия развитию конкуренции, и определении специалистов и структурных подразделений, ответственных за разработку и реализацию планов мероприятий («дорожных карт») по содействию развитию конкуренции»	Апанасенко Виктор Васильевич – заместитель министра – начальник управления отраслевой технологической политики министерства сельского хозяйства Новосибирской области
10.	Министерство строительства Новосибирской области	Приказ министерства строительства Новосибирской области от 28.06.2019 № 365 «О назначении ответственных за содействие развитию конкуренции в строительной сфере Новосибирской области»	Колмаков Алексей Викторович – заместитель министра строительства Новосибирской области

11.	Министерство транспорта и дорожного хозяйства Новосибирской области	Приказ министерства транспорта и дорожного хозяйства Новосибирской области от 15.07.2019 № 108 «О назначении ответственных лиц за работу по содействию развитию конкуренции в сфере транспорта и дорожного хозяйства на территории Новосибирской области»	Ставицкий Сергей Владимирович – заместитель министра транспорта и дорожного хозяйства Новосибирской области
12.	Министерство труда и социального развития Новосибирской области	Приказ министерства труда и социального развития Новосибирской области от 22.10.2019 от 1132 «Об определении ответственных за координацию вопросов содействия развитию конкуренции»	Потапова Ольга Рамильевна – заместитель министра труда и социального развития Новосибирской области
13.	Министерство физической культуры и спорта Новосибирской области	Приказ министерства физической культуры и спорта Новосибирской области от 17.10.2019 № 1087 «О назначении должностных лиц, ответственных за координацию вопросов содействия развитию конкуренции, а также структурных подразделений, ответственных за разработку и реализацию планов мероприятий («дорожных карт») по содействию развитию конкуренции	Курносова Марина Николаевна - заместитель министра физической культуры и спорта Новосибирской области
14.	Министерство финансов и налоговой политики Новосибирской области	Приказ министерства финансов и налоговой политики Новосибирской области от 13.09.2019 № 134 «О назначении ответственного за координацию вопросов содействия развитию конкуренции в министерстве финансов и налоговой политики Новосибирской области»	Москвичев Алексей Владимирович – заместитель министра финансов и налоговой политики Новосибирской области
15.	Министерство цифрового развития и связи Новосибирской области	Приказ министерства цифрового развития и связи Новосибирской области от 30.10.2019 № 256/1-Д «Об утверждении ответственного»	Жучков Павел Анатольевич – заместитель министра цифрового развития и

			связи Новосибирской области
16.	Министерство экономического развития Новосибирской области	Приказ министерства экономического развития Новосибирской области от 16.12.2019 № 132 «Об определении ответственного за координацию вопросов содействия развитию конкуренции и ответственного структурного подразделения за разработку и реализацию планов мероприятий («дорожных карт») по содействию развитию конкуренции в подведомственной сфере деятельности»	Шовтак Виталий Борисович – заместитель министра экономического развития Новосибирской области
17.	Министерство юстиции Новосибирской области	Приказ министерства юстиции Новосибирской области от 24.07.2019 № 52-пк «Об определении ответственного за координацию вопросов содействия развитию конкуренции, и ответственного за разработку и реализацию планов мероприятий («дорожных карт»)»	Табала Виталий Борисович – заместитель министра - начальник управления по правовому обеспечению и правовому взаимодействию министерства юстиции Новосибирской области
18.	Департамент имущества и земельных отношений Новосибирской области	Приказ департамента имущества и земельных отношений Новосибирской области от 02.09.2019 № 3638 «О назначении ответственного должностного лица за координацию вопросов содействия развитию конкуренции, с правом принятия управленческих решений департамента имущества и земельных отношений Новосибирской области»	Скородумов Евгений Леонидович – заместитель руководителя департамента имущества и земельных отношений Новосибирской области
19.	Департамент по тарифам Новосибирской области	Приказ департамента по тарифам Новосибирской области от 31.10.2019 № 10 «О назначении ответственного должностного лица за координацию	Ганул Роман Викторович – заместитель руководителя департамента

		вопросов содействия развитию конкуренции»	
20.	Контрольное управление Новосибирской области	Приказ контрольного управления Новосибирской области от 17.10.2019 № 327 «Об ответственных за координацию вопросов содействия развитию конкуренции и за разработку и реализацию планов мероприятий («дорожных карт») по содействию развитию конкуренции»	Власова Ирина Владимировна – заместитель начальника контрольного управления
21.	Управление ветеринарии Новосибирской области	Приказ управления ветеринарии Новосибирской области от 29.10.2019 № 293 «Об определении ответственных за координацию вопросов содействия развития конкуренции»	Макаров Сергей Викторович – заместитель начальника управления ветеринарии Новосибирской области
22.	Управление государственной архивной службы Новосибирской области	Приказ управления государственной архивной службы Новосибирской области от 16.08.2019 № 129-од «О назначении ответственного за координацию вопросов содействия развитию конкуренции»	Ивановская Елена Владимировна – заместитель начальника управления государственной архивной службы Новосибирской области
23.	Управление делами Губернатора Новосибирской области и Правительства Новосибирской области	Приказ управления делами Губернатора Новосибирской области и Правительства Новосибирской области от 27.05.2019 № 110 «О назначении ответственных за координацию вопросов содействия развитию конкуренции, а также структурного подразделения, ответственного за разработку и реализацию планов мероприятий («дорожных карт») по содействию развитию конкуренции»	Сычев Алексей Геннадьевич – заместитель управления делами Губернатора Новосибирской области и Правительства Новосибирской области
24.	Управление информационных проектов Новосибирской области	Приказ управления информационных проектов Новосибирской области от 06.08.2019 № 61 «Об определении должностного лица и структурного	Кайдала Игорь Николаевич – заместитель начальника управления – начальник отдела взаимодействия с подведомственными

		подразделения, ответственных за координацию вопросов содействия развитию конкуренции»	учреждениями и реализации программ управления информационных проектов Новосибирской области
25.	Управление по делам ЗАГС Новосибирской области	Приказ управления по делам ЗАГС Новосибирской области от 31.10.2019 № 207 «О назначении лиц ответственных за координацию вопросов содействия развитию конкуренции»	Шустова Наталья Александровна – начальник управления по делам ЗАГС Новосибирской области
26.	Управление по обеспечению деятельности мировых судей Новосибирской области	Приказ управления по обеспечению деятельности мировых судей Новосибирской области от 17.10.2019 № 390 «Об определении в управлении по обеспечению деятельности мировых судей Новосибирской области структурного подразделения, ответственного за разработку и реализацию мероприятий по содействию развитию конкуренции в подведомственной сфере, а также должностного лица с правом принятия управленческих решений по координации вопросов содействия развитию конкуренции»	Мельников Михаил Владимирович - заместитель начальника управления по обеспечению деятельности мировых судей Новосибирской области
27.	Государственная жилищная инспекция Новосибирской области	Приказ государственной жилищной инспекцией Новосибирской области от 07.08.2019 № 115 «Об определении должностного лица и структурного подразделения, ответственных за координацию вопросов содействия развитию конкуренции»	Коновалов Леонтий Геннадьевич – заместитель начальника государственной жилищной инспекция Новосибирской области
28.	Инспекция государственного надзора за техническим состоянием самоходных машин и других видов	Приказ инспекции государственного надзора за техническим состоянием самоходных машин и других видов техники Новосибирской области от 20.12.2019 № 48	Ситохина Ирина Анатольевна – заместитель начальника инспекции – начальник отдела надзора по Новосибирской области –

	техники Новосибирской области	«Об определении ответственного за координацию вопросов содействия развитию конкуренции и ответственного структурного подразделения за разработку и реализацию планов мероприятий («дорожных карт») по содействию развитию конкуренции в подведомственной сфере деятельности»	заместитель главного государственного инженера-инспектора гостехнадзора по Новосибирской области
29.	Инспекция государственного строительного надзора Новосибирской области	Приказ инспекции государственного строительного надзора Новосибирской области от 12.08.2019 № 39 «Об ответственных лицах за координацию вопросов содействия развитию конкуренции»	Симонов Сергей Геннадьевич – заместитель начальника инспекции государственного строительного надзора Новосибирской области
30.	Государственная инспекция по охране объектов культурного наследия Новосибирской области	Приказ государственной инспекции по охране объектов культурного наследия Новосибирской области от 30.09.2019 № 130 «Об ответственном за координацию вопросов содействия развитию конкуренции в государственной инспекции по охране объектов культурного наследия Новосибирской области»	Медведева Елена Геннадьевна – начальник государственной инспекции по охране объектов культурного наследия Новосибирской области

РАЗДЕЛ 2. СВЕДЕНИЯ О РЕАЛИЗАЦИИ СОСТАВЛЯЮЩИХ СТАНДАРТА

2.1. Сведения о заключенных соглашениях (меморандумах) по внедрению Стандарта между органами исполнительной власти субъекта Российской Федерации и органами местного самоуправления

В состав Новосибирской области входят 5 городских округов и 30 муниципальных районов (включают 26 городских и 429 сельских поселений).

В целях содействия развитию конкуренции в Новосибирской области между министерством экономического развития Новосибирской области, являющимся органом, уполномоченным содействовать развитию конкуренции в Новосибирской области, и администрациями всех муниципальных районов и городских округов Новосибирской области заключены новые соглашения о внедрении на территории Новосибирской области стандарта развития конкуренции, утвержденного распоряжением Правительства РФ от 17.04.2019 № 768-р (далее – соглашения). Информация о заключенных соглашениях представлена в таблице 3.

Таблица 3 – Сведения о заключенных соглашениях между министерством экономического развития Новосибирской области и администрациями муниципальных районов и городских округов Новосибирской области о внедрении в Новосибирской области Стандарта развития конкуренции в субъектах Российской Федерации

№ п/п	Городские округа/ муниципальные районы	№ соглашения	Дата заключения соглашения
Городские округа			
1	г. Обь	3	16.08.2019
2	г. Бердск	20	16.08.2019
3	г. Искитим	17	16.08.2019
4	г. Новосибирск	35	16.08.2019
5	р.п. Кольцово	6	16.08.2019
Муниципальные районы			
6	Баганский район	29	16.08.2019
7	Барабинский район	7	16.08.2019
8	Болотнинский район	24	16.08.2019
9	Венгеровский район	32	16.08.2019
10	Доволенский район	4	16.08.2019
11	Здвинский район	28	16.08.2019
12	Искитимский район	5	16.08.2019
13	Карасукский район	25	16.08.2019
14	Каргатский район	15	16.08.2019
15	Колыванский район	16	16.08.2019
16	Коченевский район	1	16.08.2019
17	Кочковский район	8	16.08.2019
18	Краснозерский район	11	16.08.2019
19	Куйбышевский район	23	16.08.2019

№ п/п	Городские округа/ муниципальные районы	№ соглашения	Дата заключения соглашения
20	Купинский район	27	16.08.2019
21	Кыштовский район	34	16.08.2019
22	Маслянинский район	13	16.08.2019
23	Мошковский район	9	16.08.2019
24	Новосибирский район	19	16.08.2019
25	Ордынский район	12	16.08.2019
26	Северный район	21	16.08.2019
27	Сузунский район	10	16.08.2019
28	Татарский район	33	16.08.2019
29	Тогучинский район	31	16.08.2019
30	Убинский район	30	16.08.2019
31	Усть-Тарский район	2	16.08.2019
32	Чановский район	18	16.08.2019
33	Черепановский район	14	16.08.2019
34	Чистоозерный район	26	16.08.2019
35	Чулымский район	22	16.08.2019

Копии заключенных соглашений между министерством экономического развития Новосибирской области и администрациями муниципальных районов и городских округов Новосибирской области размещены на официальном сайте министерства экономического развития Новосибирской области (<http://www.econom.nso.ru/page/460>) и Инвестиционном портале Новосибирской области (<http://www.invest.nso.ru/ru/content/normativno-pravovye-akty-3>).

В качестве образца в Приложении 3 представлено соглашение между министерством экономического развития Новосибирской области и администрацией Карасукского района.

2.2. Определение органа исполнительной власти субъекта Российской Федерации, уполномоченного содействовать развитию конкуренции в субъекте Российской Федерации в соответствии со Стандартом

Постановлением Правительства Новосибирской области от 22.07.2019 № 271-п «Об определении органа исполнительной власти Новосибирской области, уполномоченного содействовать развитию конкуренции» министерство экономического развития Новосибирской области определено органом, уполномоченным содействовать развитию конкуренции в Новосибирской области (Приложение 4). Документ размещен на официальном сайте министерства экономического развития Новосибирской области (<http://www.econom.nso.ru/page/460>) и Инвестиционном портале Новосибирской области (<http://www.invest.nso.ru/ru/content/normativno-pravovye-akty-3>).

Контроль за исполнением настоящего постановления возложен на первого заместителя Председателя Правительства Новосибирской области Знаткова В.М.

Приказом министерства экономического развития Новосибирской области от 16.12.2019 № 132 «Об определении ответственного за координацию вопросов содействия развитию конкуренции и ответственного структурного подразделения

за разработку и реализацию планов мероприятий («дорожных карт») по содействию развитию конкуренции в подведомственной сфере деятельности» (Приложение 5) определены:

должностное лицо, ответственное за координацию вопросов содействия развитию конкуренции (Шовтак В.Б., заместитель министра экономического развития Новосибирской области);

структурное подразделение, ответственное за разработку и реализацию планов мероприятий («дорожных карт») по содействию развитию конкуренции в подведомственной сфере деятельности (отдел программ территориального развития экономики управления инвестиционной политики и территориального развития экономики министерства экономического развития Новосибирской области).

Копия должностного регламента должностного лица Уполномоченного органа, ответственного за координацию вопросов содействия развитию конкуренции представлена в Приложении 6.

Копия положения структурного подразделения Уполномоченного органа, ответственного за координацию вопросов содействия развитию конкуренции, представлена в Приложении 7.

2.2.1. Сведения о проведенных в отчетном периоде в субъекте Российской Федерации обучающих мероприятиях и тренингах для органов местного самоуправления по вопросам содействия развитию конкуренции

В 2019 году было проведено 9 обучающих мероприятий для органов местного самоуправления по вопросам содействия развитию конкуренции (таблица 4).

Таблица 4 – Сведения о проведенных в 2019 году обучающих мероприятиях и тренингах для органов местного самоуправления по вопросам содействия развитию конкуренции

№ п/п	Дата проведения	Наименование обучающего мероприятия	Количество муниципальных образований – участников мероприятий
1.	8-26 апреля 2019 г.	На площадке Института перспективных транспортных технологий и переподготовки кадров ФГБОУ ВО «Сибирский государственный университет путей сообщения» было проведено обучающее мероприятие для работников 35 муниципальных образований Новосибирской области по теме: «Контроль качества при ремонте и содержании автомобильных дорог». В рамках программы был рассмотрен вопрос в объеме 4 учебных часа «Строительный контроль, ценообразование по нормативам затрат (статья 26 «Централизованные закупки» Федерального закона от 05.04.2013 № 44-ФЗ «О контрактной системе в	35

		сфере закупок товаров, работ, услуг для обеспечения государственных и муниципальных нужд»).	
2.	21-23 мая 2019 г.	Программа повышения квалификации муниципальных служащих по теме: «Основные аспекты проведения оценки регулирующего воздействия проектов нормативных правовых актов» http://ipk.stu.ru/news.php?news=71	26
3.	6 июня 2019 г.	Семинар-совещание с представителями муниципальных районов и городских округов Новосибирской области «Изменение градостроительного законодательства. Практика применения» с представителями администраций муниципальных районов и городских округов Новосибирской области»	35
4.	19 июня 2019 г.	Семинар-совещание с представителями муниципальных районов и городских округов Новосибирской области по вопросу внедрения стандарта развития конкуренции в субъектах Российской Федерации. http://econom.nso.ru/news/2681	30
5.	21 августа 2019 г.	Семинар-совещание с представителями муниципальных районов и городских округов Новосибирской области «Осуществление полномочий в области контроля за соблюдением органами местного самоуправления законодательства о градостроительной деятельности, организации и проведении государственной экспертизы проектной документации и результатов инженерных изысканий»	35
6.	9 – 26 сентября 2019 г.	Программа повышения квалификации муниципальных служащих по теме: «Контрактная система в сфере закупок товаров, работ, услуг для обеспечения государственных и муниципальных нужд» http://dou.nso.ru/news/773	8
7.	25 – 29 ноября 2019 г.	Программа повышения квалификации муниципальных служащих по теме: «Внедрение антимонопольного комплаенса органами местного самоуправления. Внедрение стандарта развития конкуренции в Российской Федерации» http://econom.nso.ru/news/2896	20
8.	10 декабря 2019 г.	Семинар-совещание с представителями муниципальных районов и городских округов Новосибирской области «Предоставление органами местного самоуправления муниципальных услуг в сфере строительства»	35
9.	12 декабря 2019 г.	Семинар-совещание с представителями муниципальных районов и городских округов	35

		Новосибирской области «Снос объектов капитального строительства»	
--	--	---	--

2.2.2. Формирование рейтинга муниципальных образований по содействию развитию конкуренции и обеспечению условий для формирования благоприятного инвестиционного климата, предусматривающего систему поощрения

Приказом министерства экономического развития Новосибирской области от 27.06.2019 № 69 «О формировании рейтинга муниципальных районов и городских округов Новосибирской области в части их деятельности по содействию развитию конкуренции и обеспечению условий для благоприятного инвестиционного климата в Новосибирской области» утверждена Методика формирования рейтинга муниципальных районов и городских округов Новосибирской области в части их деятельности по содействию развитию конкуренции и обеспечению условий для благоприятного инвестиционного климата в Новосибирской области (<http://econom.nso.ru/page/1221>) (Приложение 8).

Для расчета рейтинга используются 32 индикатора, из них 17 индикаторов по содействию развитию конкуренции: наличие плана мероприятий («дорожной карты») по содействию развитию конкуренции в муниципальном образовании; наличие реестра хозяйствующих субъектов, доля участия муниципального образования в которых составляет 50 и более процентов; сокращение количества хозяйствующих субъектов, доля участия муниципальных образований в которых составляет 50 и более процентов; увеличение прозрачности закупок и др.

В 2019 году сформирован рейтинг муниципальных образований за 2018 год.

Информация о рейтинге муниципальных образований размещена на официальном сайте министерства экономического развития и Инвестиционном портале Новосибирской области (<http://www.econom.nso.ru/page/1221>; <http://invest.nso.ru/ru/content/metodicheskie-materialy>).

Постановлением Губернатора Новосибирской области от 19.08.2019 № 213 «О формировании системы поощрений по результатам рейтинга муниципальных районов и городских округов Новосибирской области в части их деятельности по содействию развитию конкуренции и обеспечению условий для благоприятного инвестиционного климата в Новосибирской области» установлена система поощрений по результатам рейтинга (Приложение 9) (<http://econom.nso.ru/page/1221>; <http://invest.nso.ru/ru/page/51>).

По результатам рейтинга муниципальные районы за места с 1 по 5 и городские округа за места с 1 по 2 награждаются Почетными грамотами Губернатора Новосибирской области.

В соответствии с распоряжением Губернатора Новосибирской области от 13.09.2018 № 1043-рк «О награждении Почетной грамотой Губернатора Новосибирской области» (Приложение 10) за достижение высоких результатов в рейтинге муниципальных районов и городских округов Новосибирской области в части их деятельности по содействию развитию конкуренции и обеспечению условий для благоприятного инвестиционного климата в Новосибирской области

по итогам 2018 года награждены Почетной грамотой Губернатора Новосибирской области город Бердск, рабочий поселок Кольцово, Венгеровский, Карасукский, Купинский, Мошковский и Тогучинский районы Новосибирской области.

2.2.3. Формирование коллегиального органа при высшем должностном лице субъекта Российской Федерации по вопросам содействия развитию конкуренции

Совещательным органом при высшем должностном лице Новосибирской области по вопросам содействия развитию конкуренции определен Совет по содействию конкуренции в Новосибирской области (далее – Совет).

Постановлением Губернатора Новосибирской области от 09.10.2015 № 210 «О Совете по содействию развитию конкуренции в Новосибирской области» образован Совет, утверждены Положение о Совете и его состав (Приложение 11).

Документы размещены на официальном сайте министерства экономического развития Новосибирской области (<http://www.econom.nso.ru/page/460>) и Инвестиционном портале Новосибирской области (<http://invest.nso.ru/ru/page/51>).

Состав Совета сформирован в соответствии с пунктами 14-16 Стандарта.

В состав Совета включены:

руководители уполномоченного органа по внедрению Стандарта, органов исполнительной власти Новосибирской области, в функции которых входит реализация мероприятий, направленных на развитие конкуренции в регионе: (министерство экономического развития Новосибирской области, министерство строительства Новосибирской области, министерство здравоохранения Новосибирской области, министерство жилищно-коммунального хозяйства и энергетики Новосибирской области, министерство промышленности, торговли и развития предпринимательства Новосибирской области, министерство транспорта и дорожного хозяйства Новосибирской области, министерство науки и инновационной политики Новосибирской области, министерство социального развития Новосибирской области, министерство культуры Новосибирской области, министерство сельского хозяйства Новосибирской области, министерство физической культуры и спорта Новосибирской области, департамент по тарифам Новосибирской области, департамент информатизации и развития телекоммуникационных технологий Новосибирской области, департамент имущества и земельных отношений Новосибирской области, государственная жилищная инспекция Новосибирской области, контрольное управление Новосибирской области);

представители Совета муниципальных образований, органов местного самоуправления (Глава Карасукского района Новосибирской области, председатель экспертного Совета муниципальных образований Новосибирской области, мэр города Новосибирска, Глава администрации рабочего поселка Кольцово);

представители общественных организаций, представляющих интересы предпринимателей и потребителей товаров, работ и услуг (президент Союза

«Новосибирская торгово-промышленная палата», президент Новосибирской городской торгово-промышленной палаты, председатель правления некоммерческого партнерства «Новосибирская ассоциация туристских организаций», президент саморегулируемой организации «Транспортный Союз Сибири», председатель Новосибирского областного отделения общероссийской общественной организации «Деловая Россия», председатель Новосибирского регионального отделения межрегиональной общественной организации «Ассоциация молодых предпринимателей России», председатель Совета предпринимателей Октябрьского района города Новосибирска, директор Общества с ограниченной ответственностью «Бизнес-форум» (Опора России);

представители научных, исследовательских, проектных, аналитических организаций и технологических платформ (директор автономной некоммерческой организации «Институт социальных систем и технологий», руководитель представительства Автономной некоммерческой организации «Агентство стратегических инициатив по продвижению новых проектов» в Сибирском федеральном округе, заведующая научно-исследовательской лабораторией «Центр конкурентной политики и экономики», профессор кафедры «Менеджмент» Сибирского института управления - филиала Российской академии народного хозяйства и государственной службы при Президенте Российской Федерации, доктор экономических наук, ведущий научный сотрудник Института экономики и организации промышленного производства Сибирского отделения Российской академии наук);

представители потребителей товаров, работ и услуг, задействованные в механизмах общественного контроля за деятельностью субъектов естественных монополий, а также представители некоммерческих объединений, действующих в интересах технологических и ценовых аудиторов (заместитель директора общества с ограниченной ответственностью «ДСО Консалтинг», член Межотраслевого совета потребителей по вопросам деятельности субъектов естественных монополий при Губернаторе Новосибирской области);

представители объединений сельскохозяйственных товаропроизводителей, переработчиков сельскохозяйственной продукции, крестьянских (фермерских) хозяйств и сельскохозяйственных кооперативов (председатель Совета Новосибирской областной общественной организации «Ассоциация руководителей сельскохозяйственных предприятий»);

представители объединений, действующих в интересах сферы рыбного хозяйства (председатель совета региональной общественной организации по разведению водных биоресурсов «Аквакультура»);

представители профессиональных союзов и обществ, в том числе представители организаций, действующих в интересах кадрового обеспечения высокотехнологичных отраслей промышленности (председатель Новосибирского областного союза организаций профсоюзов «Федерация профсоюзов Новосибирской области», главный врач государственного бюджетного учреждения здравоохранения Новосибирской области «Городская клиническая больница скорой медицинской помощи № 2»);

представители организаций, действующих в интересах независимых директоров (член Ассоциации профессиональных директоров Ассоциации независимых директоров, президент общественной организации «Межрегиональная ассоциация руководителей предприятий»);

эксперты и специалисты иных направлений (конструкторы, инженеры, изобретатели, инноваторы, специалисты в области программного обеспечения, информационно-коммуникационных технологий, медицинских и биотехнологий, нанотехнологий, альтернативной энергетики и энергоэффективности, нового материаловедения, представители научно-технологического и промышленно-делового сообщества, участники процесса, задействованные в рамках развития междисциплинарных исследований, направленных на прорывные разработки и открытия, и др.) (директор кластера биомедицины и биотехнологий открытого акционерного общества «Технопарк Новосибирского Академгородка», первый заместитель генерального директора акционерного общества «Новосибирскэнергосбыт»);

заместитель руководителя Управления Федеральной антимонопольной службы по Новосибирской области;

Уполномоченный по защите прав предпринимателей в Новосибирской области;

Уполномоченный по правам человека в Новосибирской области;

начальник отдела защиты прав потребителей Управления Федеральной службы по надзору в сфере защиты прав потребителей и благополучия человека по Новосибирской области;

руководитель Управления Федеральной налоговой службы по Новосибирской области;

заместитель руководителя Территориального органа Федеральной службы государственной статистики по Новосибирской области;

первый заместитель начальника Сибирского главного управления Банка России.

Основная задача Совета состоит в вовлечении в деятельность по содействию развития конкуренции в Новосибирской области представителей предпринимательского сообщества и налаживании диалога между бизнесом и органами власти Новосибирской области.

В 2019 году было проведено 4 заседания Совета, рассмотрено 10 вопросов.

Информация о работе Совета размещена на официальном сайте министерства экономического развития Новосибирской области (<http://www.econom.nso.ru/page/606>) и Инвестиционном портале Новосибирской области (<http://invest.nso.ru/ru/page/59>).

2.3. Результаты ежегодного мониторинга состояния и развития конкуренции на товарных рынках субъекта Российской Федерации

Министерством экономического развития Новосибирской области организовано проведение ежегодного мониторинга состояния и развития конкурентной среды на рынках товаров, работ и услуг Новосибирской области.

Проведение мониторинга состояния и развития конкурентной среды на рынках товаров, работ и услуг Новосибирской области осуществляется в рамках реализации мероприятий государственной программы Новосибирской области «Стимулирование инвестиционной и инновационной активности в Новосибирской области», утвержденной Постановлением Правительства Новосибирской области от 01.04.2015 № 126-п (далее – государственная программа).

Приказом министерства экономического развития Новосибирской области от 12.04.2019 № 48 утвержден план реализации мероприятий государственной программы на 2019 год и плановый период 2020 и 2021 годов.

Источником финансирования проведения мониторинга состояния и развития конкурентной среды на рынках товаров, работ и услуг Новосибирской области является областной бюджет Новосибирской области.

В 2019 году министерством экономического развития Новосибирской области проведен открытый конкурс на выполнение научно-исследовательской работы по теме: «Мониторинг состояния и развития конкурентной среды на рынках товаров, работ и услуг Новосибирской области за 2019 год».

Информация о проведенном конкурсе представлена в Единой информационной системе в сфере закупок <http://zakupki.gov.ru/epz/main/public/home.html>.

Мониторинг состояния и развития конкурентной среды на рынках товаров, работ и услуг Новосибирской области за 2019 год включал в себя 10 мониторингов:

1. Мониторинг наличия (отсутствия) административных барьеров и оценки состояния конкурентной среды субъектами предпринимательской деятельности.

2. Мониторинг удовлетворенности потребителей качеством товаров, работ и услуг на товарных рынках Новосибирской области и состоянием ценовой конкуренции.

3. Мониторинг удовлетворенности субъектов предпринимательской деятельности и потребителей товаров, работ и услуг качеством (уровнем доступности, понятности и удобства получения) официальной информации о состоянии конкуренции на товарных рынках Новосибирской области и деятельности по содействию развитию конкуренции, размещаемой уполномоченным органом и муниципальными образованиями.

4. Мониторинг деятельности субъектов естественных монополий на территории Новосибирской области.

5. Мониторинг деятельности хозяйствующих субъектов, доля участия субъекта Российской Федерации или муниципального образования в которых составляет 50 и более процентов, предусматривающий формирование реестра (за исключением предприятий, осуществляющих деятельность в сферах, связанных с обеспечением обороны и безопасности государства, а также включенных в перечень стратегических предприятий) указанных хозяйствующих субъектов, осуществляющих деятельность на территории Новосибирской области, с обозначением товарного рынка их присутствия, на котором осуществляется такая деятельность, а также с указанием доли занимаемого товарного рынка каждого такого хозяйствующего субъекта (в том числе объема (доли) выручки в общей

величине стоимостного оборота товарного рынка, объема (доли) реализованных на товарном рынке товаров, работ и услуг в натуральном выражении, объема финансирования из бюджета Новосибирской области и бюджетов муниципальных образований).

6. Мониторинг удовлетворенности населения деятельностью в сфере финансовых услуг, осуществляемой на территории Новосибирской области.

7. Мониторинг доступности для населения финансовых услуг, оказываемых на территории Новосибирской области.

8. Мониторинг цен (с учетом динамики) на товары, входящие в перечень социально-значимых продовольственных товаров первой необходимости, в отношении которых могут устанавливаться предельно допустимые розничные цены, утвержденный постановлением Правительства Российской Федерации от 15 июля 2010 г. № 530 «Об утверждении правил установления предельно допустимых розничных цен на отдельные виды социально значимых продовольственных товаров первой необходимости, перечня отдельных видов социально значимых продовольственных товаров первой необходимости, в отношении которых могут устанавливаться предельно допустимые розничные цены, и перечня отдельных видов социально значимых продовольственных товаров, за приобретение определенного количества которых хозяйствующему субъекту, осуществляющему торговую деятельность, не допускается выплата вознаграждения», а также проведение оценки факторов, способных оказать влияние на такие цены (например изменение стоимости топлива, электроэнергии, основного сырья в пищевом производстве, аренды и т.п.).

9. Мониторинг логистических возможностей Новосибирской области с учетом логистических возможностей субъектов Российской Федерации, имеющих общие территориальные границы с Новосибирской областью, включающий сбор и анализ данных об обеспеченности его транспортной инфраструктурой, времени и объеме его пропускной способности, существующих транспортных хабах и потенциале создания новых, а также о сервисной и сопутствующей инфраструктуре, необходимой как для транспортных средств, так и для работников, задействованных в этом сегменте, включая наличие стабильной подвижной радиотелефонной связи на удаленных дорогах.

10. Мониторинг развития передовых производственных технологий и их внедрения, а также процесса цифровизации экономики и формирования ее новых рынков и секторов.

Мониторинг состояния и развития конкурентной среды на рынках товаров, работ и услуг Новосибирской области за 2019 год (далее – мониторинг) проведен на территории 30 муниципальных районов и 5 городских округов Новосибирской области и охватывал 33 товарных рынка.

В ходе мониторинга проведен опрос 1700 субъектов предпринимательской деятельности и 2680 потребителей товаров, работ и услуг.

Полный отчет о мониторинге размещен на официальном сайте министерства экономического развития и инвестиционном портале Новосибирской области (<http://www.econom.nso.ru/page/1342>; <http://invest.nso.ru/ru/content/monitoring>).

Заключение соглашений между Губернатором Новосибирской области и высшими должностными лицами субъектов Российской Федерации, имеющих с Новосибирской областью общие территориальные границы, о проведении исследования межрегиональных границ товарных рынков запланировано на 2020 год.

При этом, необходимо отметить, что в ходе мониторинга в 2019 году был определен уровень удовлетворенности потребителей, приобретавших товар, работу, услугу, качеством товаров, работ, услуг, произведенных (оказываемых) не только в Новосибирской области, но и в соседних регионах: Кемеровской, Омской и Томской областях. Также проведен анализ логистических возможностей Новосибирской области с учетом логистических возможностей Алтайского края, Омской, Томской и Кемеровской областей.

2.3.1. Результаты анализа ситуации на товарных рынках для содействия развитию конкуренции в субъекте Российской Федерации, утвержденных приложением к Стандарту

2.3.1.1. Оценка конкурентных особенностей Новосибирской области: потенциал и факторы развития, проблемы и угрозы

Специфику региона определяют следующие основные конкурентные преимущества Новосибирской области.

1. Главное преимущество и специфику Новосибирской области определяют благоприятные условия для развития инноваций. Развитый сектор научных исследований, представленный уникальной даже по мировым масштабам концентрацией научно-исследовательских институтов Российской академии наук. По оценке руководства страны, Сибирское отделение Российской академии наук, ядром которого является Новосибирский научный центр, безусловно, находится на передовых рубежах отечественной, а по ряду направлений и мировой науки. Уже сегодня портфель готовых к практическому использованию научных разработок новосибирских ученых позволяет обеспечить прорывные технологии в ряде важнейших секторов российской экономики. Влияние новосибирского научного сегмента на все стороны развития региона трудно переоценить. Это проявляется в особом, уникальном имидже города Новосибирска и всего региона как важнейшего центра науки, имеющего мировую известность. Новосибирский Академгородок является крупнейшим потенциальным источником инноваций. В регионе создана эффективная инфраструктура для коммерциализации разработок: Научно-технологический парк Новосибирского Академгородка, Научно-технологический парк в сфере биотехнологий в наукограде Кольцово Новосибирской области, Инновационный Медико-Технологический Центр (ИМТЦ), Медицинский промышленный парк, Промышленно-логистический парк, а также бизнес-инкубаторы, центры коллективного пользования и прототипирования, инжиниринговые центры, региональные институты развития и другие. На базе ИТ-направления был создан Инновационный кластер информационных и биофармацевтических технологий.

На его основе, усиленной еще одним направлением – высокотехнологичной медициной, создан Научно-производственный кластер «Сибирский Наукополис», ставший одним из победителей конкурсного отбора Минэкономразвития России – участников приоритетного государственного проекта «Развитие инновационных кластеров – лидеров инвестиционной привлекательности мирового уровня».

2. Развитый человеческий капитал. Развитая система образования. Креативность научного сообщества в существенной степени влияет на общий высокий интеллектуальный уровень населения региона. Являясь образовательным центром мирового уровня, Новосибирская область обладает огромным потенциалом в сфере высшего и профессионального образования, благодаря наличию лидирующих школ и конкурентоспособного на международном уровне исследовательского университета, что существенно усиливает ее конкурентные преимущества в сфере образования по сравнению с другими регионами России и странами мира.

3. Новосибирская область обладает диверсифицированной структурой экономики, наличием конкурентных рынков. Область практически независима от нефтегазовых источников бюджетных доходов, от доходов от добычи и переработки других полезных ископаемых. С одной стороны, это негативно сказывается на финансовых ресурсах региона. С другой стороны, отсутствие на территории области крупных месторождений невозпроизводимых природных ресурсов и соответствующая структура экономики снимают необходимость перепрофилирования хозяйства региона в долгосрочной перспективе ввиду истощения этих запасов. Новосибирская область не «привязана» ни к одной крупной вертикально интегрированной компании, и поэтому нет риска потери от перерегистрации крупных бизнес-структур, в существенной степени определяющих наполнение консолидированного бюджета Новосибирской области. То, что доходная часть бюджета региона формируется из множества источников, снижает потенциальные финансовые риски и обеспечивает большую стабильность при его формировании.

4. Выгодное «центральное» транспортно-географическое положение Новосибирской области (расположение в центре России на пересечении важнейших транспортных коммуникаций, граничное положение с Республикой Казахстан, относительная близость к северным территориям Китайской Народной Республики, доступ в Среднюю Азию).

Срединное положение в Южной Сибири в окружении Омской, Томской и Кемеровской областей и Алтайского края при современном уровне транспортных средств и магистралей делает Новосибирскую область ядром экономической активности макрорегиона (центром Сибирской конурбации).

Развитая межрегиональная маршрутная сеть и транспортная инфраструктура авиационного и железнодорожного сообщения, конкурентоспособный транспортно-логистический комплекс и ведущие транспортные компании позволяют говорить о высоком потенциале региона стать крупнейшим в азиатской части страны логистическим и распределительным центром, укрепить позиции региона как крупного экспортирующего центра.

5. Привлекательный образ города Новосибирска, являющегося по многим позициям центром притяжения для населения из соседних регионов и в целом для азиатской части России. Новосибирск занимает третье место в перечне крупнейших городов РФ - основная точка миграционного прироста за Уралом; он популярен у туристов, приезжих, в городе аккумулируются финансовые ресурсы. Среднедушевые расходы населения продолжают превышать среднедушевые доходы в основном за счет «миграции» капиталов от нерезидентов. Высокий инвестиционный спрос на жилую и коммерческую недвижимость, в том числе из других регионов. Город Новосибирск - формальная (в нем расположено представительство Президента Российской Федерации в Сибирском федеральном округе (далее – СФО) и неформальная столица Сибири. В городе Новосибирске расположены знаковые не только для области, но и для всей Сибири объекты современного искусства, культуры - Новосибирский государственный академический театр оперы и балета (НОВАТ), Новосибирская государственная филармония, Новосибирский зоопарк имени Р.А. Шило, аквапарк, Международный выставочный комплекс «Новосибирск Экспоцентр», крупные торгово-развлекательные комплексы, привлекающие как жителей, так и гостей города и области.

6. Высокая предпринимательская активность. Новосибирская область является самым привлекательным регионом СФО для старта и ведения бизнеса.

Значительная роль предприятий малого и среднего бизнеса в экономике региона позволяет характеризовать Новосибирскую область как регион, имеющий высокое качество делового климата и потенциальные возможности стать лидером по развитию малого и среднего предпринимательства России.

7. Новосибирская область имеет значительные успехи в оказании высокотехнологичных видов медицинской помощи. В регионе на основе взаимодействия сильного профессионального состава медицинских учреждений и развитой инфраструктуры в виде системы специализированных медицинских центров и клиник сформирован мощный центр федеральной и межрегиональной значимости по оказанию высокотехнологичных видов медицинской помощи в области диагностики и лечения сердечно-сосудистых, онкологических заболеваний и заболеваний опорно-двигательного аппарата, что позволяет выделять регион как центр оказания медицинских услуг мирового уровня, экспортирующий в том числе медицинские технологии.

Таким образом, Новосибирская область объективно характеризуется сегодня мощным научно-образовательным, инновационным, институциональным, инфраструктурным и культурным потенциалом. Это позиционирование влияет не только на межрегиональные позиции области в общероссийской экономической системе, но и на ее значимость в мирохозяйственных связях.

Серьезными и специфическими проблемами (слабыми сторонами) развития Новосибирской области являются следующие проблемы.

1. Недостаточная экономическая и инвестиционная активность не позволяет обеспечить эффективную реализацию человеческого потенциала региона и создать достаточное число высокопроизводительных рабочих мест. Новосибирская

область уступает другим крупным регионам по развитости несырьевого экспорта. Инвестиционная активность находится на низком уровне, при наличии высокой степени износа основных фондов, что на фоне усиливающейся конкуренции российских регионов за привлечение финансовых ресурсов, а также с учетом высокой стоимости заемных средств для развития производств и освоения новой продукции является серьезной проблемой, сдерживающей динамичное экономическое развитие Новосибирской области.

2. Существенный разрыв между высоким научно-техническим потенциалом региона и реальной низкой восприимчивостью его реального сектора к инновациям. Новосибирская область занимает лидирующие позиции в РФ по основным характеристикам научного потенциала, однако по числу использованных в производстве передовых технологий регион заметно отстает от Москвы, Санкт-Петербурга, Московской, Самарской и Нижегородской областей.

Существенный разрыв между высоким научно-техническим потенциалом и низкой восприимчивостью производственной системы региона к инновациям является одной из специфических проблем развития Новосибирской области.

Технологическое отставание промышленных предприятий, недостаток средств на финансирование НИОКР и связанные с ними технологические риски, низкая производительность труда и дефицит высококвалифицированных кадров препятствуют активному внедрению новых конкурентоспособных технологий в производство. Также ограничивающим фактором является недостаточное развитие механизмов коммерциализации и трансфера новых технологий и разработок.

3. Недостаточно развитая городская среда, невысокий уровень развития транспортной, энергетической и инженерной инфраструктуры, не соответствующий требованиям современного мегаполиса и амбициям успешного региона, включая низкое качество многих автодорог и общественных пространств в городе Новосибирске и области. В Новосибирской области наблюдается сильная загруженность основных транспортных артерий города Новосибирска при резко возросшем парке легкового автотранспорта и одновременно слабое развитие транспортной сети в сельских районах.

4. Недостаточный уровень благосостояния населения. Сохраняется отставание размера заработной платы и среднедушевого денежного дохода в Новосибирской области от среднероссийского уровня. Уровень бедности в Новосибирской области превышает среднероссийский.

Превышение обусловлено в том числе более высокой стоимостью жизни в регионе, высокой величиной прожиточного минимума (за счет повышенных для данной природно-климатической зоны норм потребления, более высоких потребительских цен, характерных для крупных мегаполисов, каким и является город Новосибирск), а также значительной дифференциацией населения по уровню доходов за последние 20 лет.

5. Несбалансированность территориального развития. Высокий уровень дифференциации социального развития и экономического потенциала на территории Новосибирской области, концентрация экономической активности в Новосибирской агломерации при относительно слабом развитии остальных

территорий Новосибирской области могут ограничивать динамичное развитие региона.

В текущих условиях в России всего два центра (г. Москва и г. Санкт-Петербург) по масштабу инновационной активности могут быть названы ведущими мировыми центрами развития инноваций. На долю Новосибирской области приходится примерно треть всех затрат на НИОКР в СФО, что ставит Новосибирскую область на первое место в регионах СФО и на шестое - в РФ по затратам на НИОКР.

Доля инновационных товаров, работ и услуг в общем объеме отгруженных товаров Новосибирской области выше среднероссийского уровня и значительно выше среднего уровня по СФО. Таким образом, Новосибирская область может стать центром импортозамещения технологических инноваций для добывающих предприятий Сибири, при этом возможна кооперация с научными учреждениями соседних регионов (например, Томский политехнический университет является одним из российских центров НИОКР в добывающей промышленности).

Всего несколько российских региональных инновационных центров могут в ближайшие 5 - 10 лет стать значимыми на мировом уровне: в первую очередь Новосибирская область. При условии сфокусированной политики Новосибирская область может добиться высоких результатов в долгосрочной перспективе. Основными возможностями Новосибирской области являются следующие возможности.

1. Капитализация интеллектуального потенциала и создание условий для высокой инновационной активности, включая привлечение центров НИОКР международных компаний, стимулирование технологического предпринимательства, будут способствовать формированию на территории Новосибирской области Сибирского инновационного хаба международного уровня (Академгородок 2.0).

2. Возникновение новых продуктов, рынков и неконкурентных ниш, формирование решений (технологий) и ускоренная адаптация современных технологий ведущими новосибирскими компаниями позволит Новосибирской области стать центром компетенций в сфере Индустрии 4.0, в области цифровизации секторов экономики (в сферах управления транспортом, городским хозяйством, государственного управления, здравоохранения и образования), освоения природных богатств Сибири (включая биоресурсы и полезные ископаемые) в сотрудничестве с образовательными организациями высшего образования и научными центрами других регионов (Красноярский край, Томская область).

Почти все пассажирские авиарейсы из сибирских регионов в города европейской части проходят через Москву. Из-за этого длительность многих рейсов между крупными городами в 2 раза превышает оптимальную. Президент Российской Федерации В.В. Путин в апреле 2018 года поставил перед Правительством Российской Федерации задачу расширения сети межрегиональных регулярных пассажирских авиарейсов, минуя Москву, до 50% от общего количества внутренних перелетов, что означает почти четырехкратный

рост пассажиропотока прямых межрегиональных рейсов. В соответствии с инвестиционными планами Новосибирского аэропорта в новый терминал внутренних линий площадью 100 тыс. кв. м планируется вложить порядка 15 млрд. рублей, что сделает аэропорт Толмачево крупнейшим по площади региональным аэропортом РФ. Планируется, что объем трансфертного пассажиропотока аэропорта Толмачево вырастет с 20% до 50% от всего объема, что сделает город Новосибирск ключевым узлом прямого межрегионального авиасообщения.

Новосибирская область по объему оборота оптовой торговли занимает лидирующие позиции среди субъектов СФО. В Новосибирской области уже создаются крупные логистические и торгово-распределительные объекты, предназначенные для обслуживания соседних регионов, например, логистический центр Почты России и оптово-распределительный центр холдинга «Росагромаркет». Доля Новосибирской области в общем объеме торговли РФ с Китаем выросла в полтора раза за период 2015 - 2017 годов и составляет 1,5%. При этом реализуется совместная инициатива Китая и РФ по созданию автотранспортного коридора без обязательной перегрузки товара на территории Китая, отправной точкой которого должен стать город Новосибирск. Таким образом, Новосибирская область может привлечь торговые потоки с Китаем на свою территорию и стать важным торговым узлом между Европейской частью России и азиатскими странами. Новосибирская область может стать крупнейшим логистическим хабом в СФО, обеспечив регионам СФО торговую связь с другими округами РФ.

3. Формирование специализированной инфраструктуры для выхода на рынки центральных регионов России и европейских стран, стран Средней Азии и западного Китая, в перспективе в Индию и Пакистан, включая развитие транспортно-логистических и внешнеторговых услуг и интеграцию в цепочки добавленной стоимости транзитных грузов, позволит Новосибирской области стать логистическим и торговым хабом для регионов южной Сибири и Восточного Казахстана.

Среднегодовой темп прироста предпринимательской активности Новосибирской области один из самых высоких в СФО - 9%. Новосибирская область уже сейчас является самым привлекательным регионом СФО для старта и ведения бизнеса. Это единственный регион СФО, который вошел в топ-20 рейтинга инвестиционного климата АСИ, оценивающего регуляторную среду, институты и инфраструктуру для бизнеса, а также поддержку малого предпринимательства. В Новосибирской области активно принимаются новые инициативы по повышению привлекательности региона для начинающих предпринимателей - в регионе действуют более пяти бизнес-инкубаторов и акселераторов, что является самым высоким показателем в СФО, а для участия в них приезжают основатели проектов из различных городов Сибири. Конкурентные преимущества по привлекательности Новосибирской области для предпринимателей должны укрепляться и использоваться для создания в регионе предпринимательского хаба Сибири.

4. Укрепление конкурентных преимуществ региона для развития малого и среднего предпринимательства позволит Новосибирской области стать Сибирским

предпринимательских хабах, ключевым и наиболее привлекательным регионом для начинающих предпринимателей из регионов Сибири и Дальнего Востока.

Объем рынка медицинского туризма составлял от 45 до 72 млрд. долларов США. В Новосибирской области стоимость медицинских услуг, включая сложные операции, значительно ниже, чем в ключевых странах - направлениях медицинского туризма.

В период с 2018 по 2023 год совокупное число выпускников казахстанских средних школ, обучавшихся на русском языке, составит более 200 тыс. человек, 70% из которых намереваются получить высшее образование. Новосибирская область, уже являясь традиционным направлением для абитуриентов из Восточного Казахстана, может стать таковой для абитуриентов из остальных регионов Казахстана и Северо-Западного Китая. Новосибирская область является одним из ведущих центров образования в России, а федеральное государственное автономное образовательное учреждение высшего образования "Новосибирский национальный исследовательский государственный университет" занимает 250 место в мировом рейтинге вузов по версии QS World University Ranking 2018. Образовательные организации высшего образования, расположенные на территории Новосибирской области, востребованы среди иностранных студентов - уже сейчас в них обучается 10 тыс. иностранцев.

5. Дальнейшее ускоренное развитие технического университетского образования и высокотехнологичных медицинских услуг позволит Новосибирской области стать центром экспорта услуг образования и здравоохранения для жителей Сибири, Казахстана, Средней Азии и Западного Китая.

Отмеченные выше благоприятные возможности перспективного развития Новосибирской области могут снижаться под воздействием следующих потенциальных угроз.

1. Ограничение возможностей для экономического развития при усилении санкций, недостаточная экономическая и инвестиционная активность, в том числе по причине роста конкуренции российских регионов за привлечение финансовых ресурсов и инвестиций, не способствующие эффективной реализации человеческого потенциала региона и созданию достаточного числа высокопроизводительных рабочих мест.

2. Ограниченные возможности сбыта на внутреннем рынке по причине низкой емкости регионального рынка, возможного снижения платежеспособного спроса, а также из-за ценовой конкуренции с продукцией невысокого качества из других регионов России и Китая.

3. Утрата интеллектуального лидерства и потеря компетенций во многих научных направлениях в связи с низким спросом на инновации в регионе по причине низкой платежеспособности основных заказчиков регионального рынка и низкой восприимчивости реального сектора экономики к инновациям.

4. Дальнейший неконтролируемый рост сферы торгово-посреднических услуг без надлежащего увеличения их качества, приводящий к острой конкуренции за трудовые и финансовые ресурсы, земельные площади и так далее, ослаблению

возможностей развития секторов материального производства экономики региона и усилению социального расслоения общества.

5. Возможный бурный экономический рост других регионов России, что в условиях общего дефицита трудовых ресурсов может вызвать потенциальную угрозу перелива в эти регионы квалифицированных кадров из Новосибирской области (в случае предоставления им гарантий более высокой оплаты труда или обеспечения жильем).

6. Ускоренное развитие Новосибирской городской агломерации без надлежащей поддержки и гармоничного развития других территорий и сельских поселений области.

7. Утрата городом Новосибирском привлекательности среди сибирских городов в результате нерешения задач по: снижению уровня преступности, повышению качества услуг здравоохранения и созданию комфортной и современной городской среды.

8. Утрата лидерства в логистике и дистрибуции без проактивного опережающего развития транспортно-логистической инфраструктуры специализированных услуг и при сохранении на низком уровне технологического развития и компетенций местных компаний.

9. Усиление конкуренции за человеческие ресурсы. Общемировая тенденция старения населения характерна и для Новосибирской области. Учитывая сложившуюся половозрастную структуру, увеличиваются доли категорий населения младше и старше трудоспособного возраста, что в свою очередь приводит к увеличению нагрузки на трудоспособное население.

С 2006 года в Новосибирской области отмечается сокращение численности населения трудоспособного возраста (мужчин в возрасте 16 - 59 лет и женщин в возрасте 16 - 54 лет).

Отмеченные потенциальные угрозы имеют разную степень вероятности и влияния на развитие региона в отдельные временные промежутки. Большинство из них имеет внешний по отношению к Новосибирской области характер.

2.3.1.2. Структурные показатели состояния конкуренции в Новосибирской области

Структурные показатели состояния конкуренции в Новосибирской области получены на основе данных Территориального органа Федеральной службы государственной статистики по Новосибирской области, Единого реестра субъектов малого и среднего предпринимательства, Управления Федеральной налоговой службы по Новосибирской области.

Одним из основных показателей, отражающих состояние конкурентной среды, является количество зарегистрированных организаций в регионе. По данным Территориального органа Федеральной службы государственной статистики по Новосибирской области с 2016 года началось снижение количества организаций.

На 01.09.2019 общее количество организаций составило 105834 (-26,1% к 01.01.2016). В течение 2019 года количество хозяйствующих субъектов снизилось с 113969 до 105834 (- 7,1%).

Показатели демографии организаций говорят о снижении количества организаций в 2019 году за счет высокого коэффициента ликвидации (143,4 с января по сентябрь 2019 года).

На 01.09.2019 количество организаций частной формы собственности составляет 95135. В течение 2019 года их количество снизилось на 7826 (-7,7%).

Таблица 5 – Структура организаций по формам собственности, % к общему количеству на начало отчетного периода

	2013	2014	2015	2016	2017	2018	2019	на 01.09.2019	Динамика количества организаций данной формы собственности с 01.01.2013 по 01.09.2019
Частная	92,1%	92,1%	92,2%	92,3%	91,5%	93,2%	90,3%	89,9%	71,7%
Государственная и муниципальная	4,1%	4,2%	4,2%	4,0%	4,4%	4,6%	4,9%	5,2%	91,4%
Смешанная российская	0,4%	0,4%	0,3%	0,3%	0,3%	0,3%	0,3%	0,3%	58,1%
Прочие формы собственности	3,3%	3,3%	3,4%	3,4%	3,7%	1,9%	4,5%	4,6%	102,0%

Изменения, связанные со снижением общего количества организаций, несущественно отразились на структуре организаций по организационно-правовым формам, которая существенно не изменилась с начала 2013 года.

Таблица 6 – Структура организаций по организационно-правовым формам, % к общему количеству на начало отчетного периода

	2013	2014	2015	2016	2017	2018	2019	на 01.09.20 19	Динамика количества организаций с 01.01.2013 по 01.09.2019
Юридические лица, являющиеся коммерческими организациями	88,5%	88,5%	88,4%	88,6%	87,3%	86,5%	86,0%	85,0%	70,6%
в том числе, унитарные предприятия	0,5%	0,4%	0,4%	0,4%	0,4%	0,4%	0,4%	0,4%	68,3%
в том числе, хозяйственные общества и товарищества	86,9%	87,0%	86,9%	87,2%	85,9%	85,4%	84,0%	83,0%	70,2%
в том числе, акционерные общества	3,4%	3,1%	2,6%	2,2%	1,9%	1,7%	1,6%	1,6%	34,9%
Юридические лица, являющиеся некоммерческими организациями	10,2%	10,2%	10,3%	10,2%	11,3%	11,8%	12,6%	13,5%	97,7%

в том числе, потребительские кооперативы	1,8%	1,7%	1,7%	1,8%	1,9%	2,0%	2,1%	2,2%	90,5%
в том числе, фонды	0,4%	0,4%	0,5%	0,5%	0,5%	0,5%	0,6%	0,6%	97,1%
в том числе, учреждения	3,4%	3,4%	3,4%	3,3%	3,6%	3,7%	4,0%	4,2%	90,6%
Организации без прав юридического лица	1,3%	1,3%	1,3%	1,2%	1,3%	1,3%	1,4%	1,4%	82,0%

На начало 2019 года численность малых предприятий составила 6057 организаций. Это меньше на 419 предприятий, чем в начале 2018 года. Значимой динамики за последние 7 лет нет, исключая 2017 год, когда количество малых предприятий на 01.01.2017 составило 4010.

Динамика оборота малых предприятий (без учета микропредприятий) с 01.01.2014 по 01.01.2019 составляет 189% (таблица 7). Ежегодная динамика оборота малых предприятий в фактических ценах за последние 6 лет составляет от 105,1% (2016 год) до 116,1% (2018 год). По состоянию на 01.01.2019 годовая динамика оборота составила 112,4%.

Удельный вес малых предприятий (без учета микропредприятий) в общем обороте предприятий составляет на 01.01.2019 23,8%. За последние 3 года отмечается тенденция к росту доли малого бизнеса в обороте полного круга предприятий, в 2018 году она приблизилась к 25%, в то время как в 2014-2016 гг. составляла 21-22%.

Таблица 7 – Оборот предприятий малого бизнеса (без учета микропредприятий) в динамике за 2014-2019 гг., на начало отчетного периода

	2014	2015	2016	2017	2018	2019
Оборот организаций (за отчетный период), млн. рублей за отчетный период	1629802,7	1839644	1933671	2175694	2526172	2839418
- в т.ч. по малым предприятиям (без микропредприятий), за отчетный период, млн. рублей за отчетный период	357094,3	387434,6	401404,6	485268,3	628566,7	675547,9
- Удельный вес малых предприятий в обороте предприятий, % к итогу по области	21,9	21,1	20,8	22,3	24,9	23,8
Динамика оборота малых предприятий, % к предыдущему периоду	-	112,9	105,1	112,5	116,1	112,4

Информация об объеме инвестиций в основной капитал, направленных на развитие малого бизнеса (без учета микропредприятий), в динамике за 2014-2019 гг. представлена в таблице 8.

Таблица 8 – Объем инвестиций в основной капитал, направленных на развитие малого бизнеса (без учета микропредприятий), в динамике за 2014-2019 гг., на начало отчетного периода

	2014	2015	2016	2017	2018	2019
Инвестиции в основной капитал, млн. рублей за отчетный период	183997,9	193170,7	164439,6	163058,5	175608,7	195950,5
- в т.ч. по малым предприятиям (без микропредприятий), млн. рублей за отчетный период	14900	15129	14909,4	13877,3	12866,8	9712,6
- Удельный вес малых предприятий по объему инвестиций в основной капитал (% к итогу по области)	8,1	7,8	9,1	8,5	7,3	5,0
Динамика инвестиций в основной капитал, % к предыдущему периоду	-	101,5	98,5	93,1	92,7	75,5

Среднесписочная численность занятых на малых предприятиях (без учета микропредприятий) составила на начало 2019 года 150,2 тыс. человек (-11,7% к началу 2018 года). Динамика среднесписочной численности занятых на малых предприятиях с 2014 года по 2019 год составила 88,3%.

Таблица 9 – Среднесписочная численность занятых на малых предприятиях (без учета микропредприятий) в динамике за 2014-2019 гг., на начало отчетного периода

	2014	2015	2016	2017	2018	2019
Среднесписочная численность занятых (без внешних совместителей), тыс. человек за отчетный период	929	950,6	927,4	902,8	889,5	923,3
- в т.ч. по малым предприятиям (без микропредприятий), тыс. человек за отчетный период	170,1	168,5	158	118,8	170,1	150,2
- Удельный вес малых предприятий по среднесписочной численности занятых (% к итогу по области)	18,3	17,7	17,0	13,2	19,1	16,3
Динамика среднесписочной численности занятых (без внешних совместителей), % к предыдущему периоду	-	99,1	93,8	75,2	143,2	88,3

Общий объем отгруженных товаров собственного производства, выполненных работ и услуг собственными силами на 01.01.2019 составил 190,8 млрд. рублей, что на 6,5% больше, чем в начале 2018 г. (таблица 10). По сравнению с 2014 г. отгрузка выросла на 18,6%. Удельный вес малых предприятий в общем объеме отгрузки на 01.01.2019 составил 19,9%, что соответствует тенденции последних 3 лет.

Таблица 10 – Общий объем отгруженных товаров собственного производства, выполненных работ и услуг собственными силами по малым предприятиям (без учета микропредприятий) в динамике за 2014-2019 гг., млрд рублей на начало отчетного периода

	2014	2015	2016	2017	2018	2019
--	------	------	------	------	------	------

Общий объем отгруженных товаров собственного производства, выполненных работ и услуг собственными силами, млрд. рублей за отчетный период	808,4	843	914,6	984,5	849	958,9
- в т.ч. по малым предприятиям (без микропредприятий), млрд. рублей за отчетный период	144,7	150,9	156,4	178,2	179,2	190,8
- Удельный вес малых предприятий в объеме отгруженных товаров собственного производства, выполненных работ и услуг собственными силами (% к итогу по области)	17,9	17,9	17,1	18,1	21,1	19,9
Динамика инвестиций в основной капитал, % к предыдущему периоду	-	104,3	103,6	113,9	100,6	106,5

2.3.1.3. Состояние конкуренции на товарных рынках Новосибирской области (по информации органов власти и результатам мониторинга)

Рынок услуг дошкольного образования

В Новосибирской области образовательные программы дошкольного образования, присмотр и уход за детьми реализуют 1049 образовательных организаций (детские сады, школы, организации дополнительного образования детей), из них число самостоятельных дошкольных образовательных организаций составляет 635 единиц. Число воспитанников составляет 146 084 человека.

Численность воспитанников в дошкольных образовательных организациях ежегодно растет. За последние 3 года численность воспитанников выросла на 9,3 тыс. детей (на 6,8%). Рост численности детей дошкольного возраста и иммиграционная привлекательность г. Новосибирска привели к дефициту мест в детских садах. Вопрос нехватки мест дошкольного образования остро стоит в г. Новосибирске и г. Бердске, Новосибирском и Коченевском районах.

Доступность дошкольного образования для детей в возрасте от 3 до 7 лет составляет 97,7%, доступность дошкольного образования для детей от 2 месяцев до 3 лет – 83,3% (в 2018 году – 48%).

В 2019 году количество негосударственных образовательных организаций, реализующих программы дошкольного образования, составляет 23, из них 17 – дошкольные образовательные организации и 6 – общеобразовательные организации, в которых открыты дошкольные группы.

Число воспитанников, посещающих негосударственные образовательные организации, составляет 2632 человека.

В последние годы сеть негосударственных организаций, реализующих программы дошкольного образования, остается без изменений.

Одним из путей повышения уровня доступности дошкольного образования является поддержка и развитие негосударственного сектора дошкольного образования.

Возможные формы поддержки некоммерческих организаций органами государственной власти и органами местного самоуправления предусмотрены Федеральным законом от 12.01.1996 № 7-ФЗ «О некоммерческих организациях».

Финансирование частных образовательных организаций осуществляется посредством предоставления субсидий из областного бюджета Новосибирской области на возмещение затрат, включающих расходы на оплату труда,

приобретение учебников и учебных пособий, средств обучения, игр, игрушек (за исключением расходов на содержание зданий и оплату коммунальных услуг).

На эти цели из бюджета Новосибирской области в 2019 году было направлено 102 100,2 тыс. рублей, на 2020 год запланировано 124 448,2 тыс. рублей.

В Стратегии социально-экономического развития Новосибирской области на период до 2030 года, утвержденной постановлением Правительства Новосибирской области от 19.03.2019 № 105-п «О Стратегии социально-экономического развития Новосибирской области на период до 2030 года» (далее – Стратегия социально-экономического развития Новосибирской области на период до 2030 года), в рамках задачи по обеспечению доступности дошкольного образования на основе комплексного развития сети дошкольных образовательных организаций, в том числе за счет развития негосударственного сектора, предусмотрено:

повышение уровня доступности дошкольного образования, в том числе за счет создания дополнительных мест;

развитие вариативных, альтернативных форм дошкольного образования, поддержка негосударственного сектора дошкольного образования;

реализация федерального государственного образовательного стандарта дошкольного образования как средства повышения качества дошкольного образования;

создание равных возможностей в системе дошкольного образования для разностороннего развития личности ребенка;

создание условий для раннего развития детей в возрасте до трех лет, реализация программы психолого-педагогической, методической и консультативной помощи родителям детей, получающих дошкольное образование в семье.

В ходе мониторинга состояния и развития конкурентной среды на рынках товаров, работ и услуг Новосибирской области за 2019 год около половины опрошенных субъектов предпринимательства отметили умеренную конкуренцию (55%), доля низких оценок уровня конкуренции на данном рынке (слабая конкуренция либо нет конкуренции) – 22%.

Показатели существенных барьеров для ведения текущей деятельности и открытия нового бизнеса не превышают средних значений по всем рынкам. Основным барьером является сложность процедуры получения лицензий, средств государственной поддержки, разрешений, согласований (отметили 18%).

В оценке деятельности органов власти преобладает мнение, что органы власти помогают бизнесу своими действиями (47%). Негативные оценки деятельности органов власти ниже, чем по большинству других рынков.

Наблюдается тенденция к увеличению количества организаций в течение последних трех лет (отмечают 40% потребителей), хотя по-прежнему отмечают их нехватку в настоящее время 38% потребителей. Удовлетворенность потребителей выбором услуг, их качеством и стоимостью находится на среднем уровне (60%, 63% и 53% соответственно). Рост уровня цен за последние 3 года (отмечают 74%

потребителей) не сопровождается повышением качества услуг (повышение качества отмечают 18% потребителей, снижение – 21%).

Рынок услуг общего образования

В системе образования особая роль принадлежит общему образованию. Это фундамент дальнейшего профессионального образования.

Из общего объема средств, запланированных на образование в консолидированном бюджете Новосибирской области на 2019 год (67 318 526,0 тыс. рублей), на долю общего образования приходится 50,0%.

В Новосибирской области образовательные программы начального общего, основного общего, среднего общего образования реализуют 978 общеобразовательных организаций для 336,4 тыс. детей, в том числе:

в 29 организациях, осуществляющих образовательную деятельность по адаптированным основным общеобразовательным программам, обучается 4014 учащихся.

в 74 организациях с углубленным изучением отдельных предметов, лицеях, гимназиях обучается 76 517 детей.

Новосибирская область входит в число регионов, лидирующих по приросту численности учеников за последние годы (8-е место среди субъектов Российской Федерации). За последние 3 года численность обучающихся выросла на 38 тыс. детей (на 12,6%).

Количество негосударственных общеобразовательных организаций составляет 17 единиц. Число обучающихся в негосударственных образовательных организациях – 1902 человека (в 2018 году – 1870).

В последние годы сеть негосударственных организаций, реализующих программы начального общего, основного общего, среднего общего образования, остается без изменений.

Спрос на услуги в частных организациях в сфере общего образования ориентирован на получение услуг, обеспечивающих индивидуальный подход в обучении и учитывающих индивидуальные потребности ребенка.

Финансирование частных образовательных организаций осуществляется посредством предоставления субсидий из областного бюджета Новосибирской области на возмещение затрат, включающих расходы на оплату труда, приобретение учебников и учебных пособий, средств обучения, игр, игрушек (за исключением расходов на содержание зданий и оплату коммунальных услуг).

На эти цели из бюджета Новосибирской области в 2019 году направлено 97 434,5 тыс. рублей, в 2020 году запланировано 120 935,4 тыс. рублей.

В ходе мониторинга состояния и развития конкурентной среды на рынках товаров, работ и услуг Новосибирской области за 2019 год около половины опрошенных субъектов предпринимательства отметили умеренную конкуренцию (46%), доля низких оценок уровня конкуренции на данном рынке (слабая конкуренция либо нет конкуренции) – 38%.

Наличие непреодолимых административных барьеров отмечают 10% субъектов предпринимательства. Основным барьером для ведения текущей деятельности и открытия нового бизнеса является нестабильность

законодательства, регулирующего предпринимательскую деятельность (отмечают 34%).

В оценке деятельности органов власти преобладает мнение, что органы власти помогают бизнесу своими действиями (50%).

Количество организаций на рынке оценивается как достаточное (так считают 66% потребителей). Удовлетворенность потребителей выбором услуг, их качеством и стоимостью находится на среднем уровне (57%, 54% и 55% соответственно). Рынок является стабильным, без выраженной положительной динамики. Рост цен за последние 3 года отмечают 63% потребителей (меньше, чем на большинстве исследуемых рынков), при этом более распространено мнение об ухудшении, чем об улучшении качества услуг (25% и 16% соответственно).

Рынок услуг среднего профессионального образования

Система среднего профессионального образования Новосибирской области нацелена на обеспечение экономики Новосибирской области квалифицированными рабочими кадрами и специалистами среднего звена в соответствии с текущими и перспективными потребностями работодателей.

В 2019 году в Новосибирской области осуществляли образовательную деятельность по программам среднего профессионального образования 82 образовательные организации (далее – образовательные организации), из них:

65 образовательных организаций, подведомственных исполнительным органам государственной власти Новосибирской области (министерство образования Новосибирской области, министерство здравоохранения Новосибирской области, министерство культуры Новосибирской области, министерство физической культуры и спорта Новосибирской области);

13 федеральных образовательных организаций, включая образовательные организации высшего образования, реализующие программы подготовки специалистов среднего звена;

4 негосударственные (частные) образовательные организации.

Численность обучающихся по программам среднего профессионального образования в образовательных организациях, находящихся в Новосибирской области, включая образовательные организации высшего образования, реализующие программы подготовки специалистов среднего звена, по состоянию на 01.01.2019 составляет 54,6 тыс. человек.

По данным Федеральной службы государственной статистики по Новосибирской области доля обучающихся в частных образовательных организациях в общей численности обучающихся в образовательных организациях составила:

- в 2015/2016 учебном году – 9,5%;
- в 2016/2017 учебном году – 9,7%;
- в 2017/2018 учебном году – 10,7%;
- в 2018/2019 учебном году – 12%.

Наиболее значимым результатом развития системы среднего профессионального образования в 2019 году стало включение в реализацию национального проекта «Образование».

В рамках регионального проекта «Молодые профессионалы (Повышение конкурентоспособности профессионального образования)» в 2019 году реализованы следующие мероприятия:

создано 10 мастерских, оснащенных современной материально-технической базой по одной из компетенций;

организован и проведен демонстрационный экзамен по стандартам «Ворлдскиллс»;

принято участие в конкурсе Минпросвещения России на предоставление субсидий из федерального бюджета на создание центров опережающей профессиональной подготовки;

организовано повышение квалификации преподавателей и мастеров производственного обучения по программам, основанным на опыте Союза «Молодые профессионалы (Ворлдскиллс Россия)».

В 2019 году профессиональные образовательные организации, подведомственные министерству образования Новосибирской области, активно включились в работу по созданию мастерских, оснащенных современной материально-технической базой. Для участия в конкурсном отборе на предоставление в 2019 году грантов из федерального бюджета в форме субсидий юридическим лицам в рамках реализации мероприятия «Государственная поддержка профессиональных образовательных организаций в целях обеспечения соответствия их материально-технической базы современным требованиям» федерального проекта «Молодые профессионалы (Повышение конкурентоспособности профессионального образования)» национального проекта «Образование» в Министерство просвещения Российской Федерации были направлены заявки от 11 профессиональных образовательных организаций Новосибирской области, подведомственных министерству образования Новосибирской области. Новосибирский архитектурно-строительный колледж и Новосибирский колледж электроники и вычислительной техники прошли конкурсный отбор на получение грантов из федерального бюджета на общую сумму 48,65 млн. рублей. Совокупные затраты бюджета региона и внебюджетных источников на создание 10 мастерских в данных колледжах составили дополнительно 43,5 млн. рублей.

В 2019 году Минпросвещения России проведен конкурсный отбор профессиональных образовательных организаций на получение грантов из федерального бюджета в 2020 году на создание современной материально-технической базы. В Новосибирской области 3 колледжа стали победителями конкурсного отбора: Новосибирский строительно-монтажный колледж (грант на 28,9 млн. рублей), Новосибирский промышленно-энергетический колледж (грант на 47,6 млн. рублей) и Новосибирский медицинский колледж (грант на 12,105 млн. рублей).

Продолжается совершенствование материально-технической базы профессиональных образовательных организаций. Из областного бюджета Новосибирской области в 2019 году было направлено около 350 млн. рублей на

приобретение современного оборудования, на проведение работ по капитальному и текущему ремонту.

На базе профессиональных образовательных учреждений аккредитовано 15 специализированных центров компетенций, функционируют 9 многофункциональных центров прикладных квалификаций, 20 ресурсных центров.

В 2019 году продолжена работа по проведению промежуточной и итоговой аттестации обучающихся по программам среднего профессионального образования в форме демонстрационного экзамена. В мае-июне 2019 года 8% студентов (923 человека), завершающих обучение по образовательным программам среднего профессионального образования на территории Новосибирской области, приняли участие в демонстрационном экзамене. Еще 115 студентов прошли данную процедуру в рамках промежуточной аттестации. На базе образовательных учреждений региона были аккредитованы 42 центра проведения демонстрационного экзамена, проведено обучение и сертифицировано более 200 экспертов.

Большое внимание уделялось вопросу обеспечения «равных возможностей» получения среднего профессионального образования в профессиональных образовательных учреждениях Новосибирской области через развитие инфраструктуры инклюзивного образования, организацию и проведение конкурсов профессионального мастерства для людей с инвалидностью «Абилимпикс», содействие трудоустройству инвалидов и людей с ограниченными возможностями здоровья из числа выпускников профессиональных образовательных организаций.

С 2016 года в регионе функционирует базовая профессиональная образовательная организация, осуществляющая поддержку региональной системы инклюзивного профессионального образования.

Подготовка рабочих кадров и специалистов в среднем профессиональном образовании на высоком уровне осуществляется благодаря созданию новой инновационной инфраструктуры подготовки кадров, включающей в себя 20 высокотехнологичных отраслевых ресурсных центров, 9 многофункциональных центров прикладных квалификаций, 16 специализированных центров компетенций, 11 из которых аккредитованы по стандартам Ворлдскиллс, а также 42 центра проведения демонстрационного экзамена.

Современная инфраструктура подготовки кадров позволила осуществить переход на подготовку по мировым стандартам и показывать высокий уровень подготовки выпускников, что подтверждается результатами участия в Национальных и международных чемпионатах Ворлдскиллс.

В августе 2019 года 3 представителя Новосибирской области успешно выступили на мировом чемпионате по профессиональному мастерству WorldSkills Kazan 2019, завоевав золотую медаль в компетенции «Электромонтаж» (юниоры) и серебряную медаль в компетенции «Парикмахерское искусство».

Другим значимым результатом работы системы среднего профессионального образования Новосибирской области является переход на обучение по новым

Федеральным государственным образовательным стандартам (ФГОС) среднего профессионального образования из списка ТОП-50.

В 2018-2019 учебном году 28 профессиональных образовательных учреждений перешли на обучение по 28-ми наиболее востребованным, новым и перспективным профессиям и специальностям среднего профессионального образования из списка ТОП-50, в 2019-2020 учебном году таких учреждений уже 33.

В ходе мониторинга состояния и развития конкурентной среды на рынках товаров, работ и услуг Новосибирской области за 2019 год около половины опрошенных субъектов предпринимательства отметили умеренную конкуренцию (52%), доля низких оценок уровня конкуренции на данном рынке (слабая конкуренция либо нет конкуренции) – 14%. Около трети субъектов предпринимательства отметили высокую конкуренцию (34%).

При этом никто из опрошенных субъектов предпринимательства не говорит о наличии непреодолимых административных барьеров. Показатели существенных барьеров для ведения текущей деятельности и открытия нового бизнеса не превышают средних значений по всем рынкам. Основным барьером является сложность процедуры получения лицензий, средств государственной поддержки, разрешений, согласований и т.д. (отметили 24%).

В оценке деятельности органов власти преобладает мнение, что органы власти помогают бизнесу своими действиями (60%). Негативные оценки деятельности органов власти ниже, чем по большинству других рынков.

Отмечается недостаточное количество организаций на данном рынке (так считают 54% потребителей) и отсутствие увеличения числа организаций за последние 3 года (отмечают рост числа организаций только 10% потребителей).

Рынок услуг дополнительного образования детей

Возможность получения дополнительного образования детьми обеспечивается организациями дополнительного образования детей, подведомственными органам управления в сфере образования, культуры, спорта, общеобразовательными и дошкольными организациями, загородными оздоровительными лагерями и центрами, негосударственными образовательными организациями, реализующими дополнительные общеобразовательные программы. Вовлеченность детей в реализацию программ дополнительного образования детей по сравнению с 2017 годом увеличивается. По данным ФСН №1-доп охват детей в возрасте от 5 до 18 лет дополнительным образованием в 2019 году составил 77,6%, 2017 год – 62,5%, дополнительными общеразвивающими программами технической и естественнонаучной направленности, способствующих формированию у детей проектно-исследовательских компетенций - 8% детей данного возраста, проживающих на территории Новосибирской области, 2017 год – 6,5%.

В 2019 году в системе дополнительного образования детей в сфере образования функционирует 118 учреждений дополнительного образования детей, в которых работает 6052 человека, из них педагогических – 3508. Доля педагогов со стажем работы 20 лет и более составляет 44,8%, с высшим образованием – 74%.

Численность детей, занимающихся в учреждениях дополнительного образования, увеличилась по сравнению с 2018 годом на 6 596 человек и составила 180 773 ребенка (55,7% от общего числа обучающихся Новосибирской области).

Постепенно увеличивается количество детей с ограниченными возможностями здоровья, осваивающих дополнительные общеобразовательные программы, в том числе с использованием дистанционных технологий. Учреждения дополнительного образования детей посещали 1133 (28%) ребенка с ограниченными возможностями здоровья, что на 208 человек больше, чем в 2018 году. В дистанционной школе на добровольной основе ежегодно принимают участие около 500 детей - инвалидов, а также детей с тяжелыми формами хронических соматических заболеваний, которым рекомендовано обучение на дому. Всего в 2019 году 34% детей данной категории охвачены дополнительным образованием.

25 негосударственных образовательных организаций, реализующих дополнительные общеобразовательные программы, посещают 3149 детей.

15.03.2019 утвержден паспорт регионального проекта «Успех каждого ребенка», который включает мероприятия приоритетного проекта «Доступное дополнительное образование для детей на территории Новосибирской области».

В условиях реализации проекта «Успех каждого ребенка» система дополнительного образования Новосибирской области становится инновационной площадкой для формирования целевой модели дополнительного образования детей на основе лучших педагогических практик, обеспечивающих реализацию современных, вариативных и востребованных программ, соответствующих интересам детей в возрасте от 5 до 18 лет.

На базе ведущих учреждений дополнительного образования во всех муниципальных районах и городских округах региона созданы муниципальные опорные центры, которые совместно с региональным модельным центром дополнительного образования детей Новосибирской области, созданным на базе Областного центра развития творчества детей и юношества, обеспечивают координацию всех категорий учреждений дополнительного образования детей на муниципальном уровне.

Продолжается внедрение регионального информационного ресурса «Навигатор дополнительного образования детей Новосибирской области» (далее – Навигатор), позволяющий семьям выбирать дополнительные общеобразовательные программы, соответствующие запросам, уровню подготовки и способностям детей, который вошел в число лучших региональных практик РФ и в апреле 2019 года получил высокую оценку участников круглого стола на Московском международном салоне образования-2019.

Функционирует информационный портал Региональный модельный центр дополнительного образования детей Новосибирской области как средство формирования эффективной межведомственной системы развития дополнительного образования детей (<https://modnso.ru/>).

В условиях повышения доступности качественного дополнительного образования, независимого от места жительства, социального статуса и доходов

семьи, в 2019 году разрабатывается нормативно-правовая база по внедрению модели персонифицированного финансирования дополнительного образования детей в Новосибирской области с 01.09.2020.

Разработаны и обобщены материалы по проведению родительских собраний для организаторов, которые были апробированы на международной выставке «Учебная Сибирь – 2019. Регион НТИ. Новые возможности для каждого». В 2019 году дан старт двум новым региональным проектам: региональный конкурс профессионального мастерства «Педагог-наставник» и открытый конкурс эффективных практик дополнительного образования детей.

Для решения задачи повышения качества и доступности дополнительного образования в области реализуется проект «Интенсивная школа проектирования вариативных дополнительных общеобразовательных программ «СПЕКТР».

С целью реализации дистанционного образования взрослых и детей организовано дистанционное обучение педагогических работников Новосибирской области по дополнительным общеразвивающим общеобразовательным программам. 176 педагогических и административных работников проходят дистанционное обучение по программе «Инструментарий проектной деятельности педагога».

В ходе мониторинга состояния и развития конкурентной среды на рынках товаров, работ и услуг Новосибирской области отметили высокую конкуренцию (60%).

На наличие непреодолимых административных барьеров указали 10% субъектов предпринимательства. Основными барьерами являются сложность процедуры получения лицензий, средств государственной поддержки, разрешений, согласований и нестабильность законодательства, регулирующего предпринимательскую деятельность (отмечают по 17%).

Наблюдается тенденция к увеличению количества организаций в течение последних трех лет (отмечают 37% потребителей), хотя по-прежнему отмечают их нехватку в настоящее время 44% потребителей. Удовлетворенность потребителей выбором услуг и их качеством находится на среднем уровне (57% и 60% соответственно), а удовлетворенность уровнем цен – на низком уровне (44%). Рост уровня цен за последние 3 года (отмечают 71% потребителей) сопровождается некоторым ростом возможности выбора услуг (отмечают 39% потребителей) и в меньшей степени повышением их качества (отмечают 24% потребителей).

Рынок услуг детского отдыха и оздоровления

В реестр организаций отдыха детей и их оздоровления Новосибирской области с 01.09.2019 включены 76 организаций (74 – на территории области, 2 – в Республике Алтай). Из общего количества организаций отдыха детей и их оздоровления 18 – имеют частную форму собственности (23%).

В 2019 году организованными видами отдыха и оздоровления в целом охвачено 153 528 детей (в 2017 году – 137 000 детей, в 2018 году – 147 025 детей).

В 2019 году стоимость путевок в организации отдыха детей и их оздоровления была сохранена на уровне 2018 года. Учитывая низкую стоимость путевок и тип организаций, имеющих частную форму собственности (в основном, это

организации сезонного действия и палаточного типа), уровень участия в электронных аукционах на электронной площадке RTS-tender определен как невысокий. При размещении конкурсной документации на электронной площадке RTS-tender.ru не установлено ограничений по участию организаций, имеющих частную форму собственности.

За счет средств областного бюджета Новосибирской области министерством труда и социального развития Новосибирской области приобретено 19 268 путевок в организации отдыха детей и их оздоровления Новосибирской области (2018 год – 18 965 путевок), в том числе 11 598 путевок для детей, находящихся в трудной жизненной ситуации (2018 год - 11 374 путевки).

В организации, находящиеся в частной форме собственности, приобретена 5 321 путевка (2018 год – 5297 путевок). Заключено 17 контрактов на оказание услуг по организации отдыха и оздоровления детей с 7 организациями отдыха детей и их оздоровления частной формы собственности, в которых отдохнули 2 279 детей (2018 год – 1 911 детей), в том числе предметом 11 заключенных контрактов (2018 – 10 контрактов) с 7 оздоровительными негосударственными организациями стало проведение профильных смен с участием 813 детей (2018 год – 602 ребенка).

Организован отдых и оздоровление 3 042 детей (2018 год – 3 386 детей) категории «дети, находящиеся в трудной жизненной ситуации, дети-сироты и дети, оставшиеся без попечения родителей, в том числе дошкольного возраста, и лица, достигшие 18 лет, находящиеся в учреждениях для детей-сирот и детей, оставшихся без попечения родителей» в 8 оздоровительных учреждениях частной формы собственности (заключено 22 контракта (2018 год – 30 контрактов).

В ходе мониторинга состояния и развития конкурентной среды на рынках товаров, работ и услуг Новосибирской области за 2019 год половина опрошенных субъектов предпринимательства отметили высокую конкуренцию (50%).

Наличие непреодолимых административных барьеров отметили 18% субъектов предпринимательства.

В оценке деятельности органов власти преобладает мнение, что органы власти помогают бизнесу своими действиями (50%).

Отмечается недостаточное количество организаций на данном рынке (так считают 65% потребителей) и относительно небольшое увеличение числа организаций за последние 3 года (отмечают рост числа организаций 22% потребителей). Удовлетворенность потребителей выбором услуг, их качеством и стоимостью находится на низком уровне (44%, 46% и 35% соответственно), что свидетельствует о негативной ситуации на рынке. Рост уровня цен за последние 3 года отмечают 70% потребителей, при этом мнения о динамике качества услуг разделились: повышение качества отмечают 22% потребителей, снижение – 23%.

Рынок услуг розничной торговли лекарственными препаратами, медицинскими изделиями и сопутствующими товарами

На территории Новосибирской области розничная торговля лекарственными препаратами осуществляется 1543 аптеками, аптечными пунктами (505 юридических лиц, индивидуальных предпринимателей), из них 1386 аптек, аптечных пунктов частной формы собственности (457 юридических лиц,

индивидуальных предпринимателей) и 157 аптек, аптечных пунктов государственной и муниципальной форм собственности (в число аптечных организаций государственной формы собственности не включены 79 объектов ГБУЗ НСО «Новосибоблфарм», осуществляющих только отпуск лекарственных препаратов по бесплатным и льготным рецептам).

За период 2014-2019 годов в Новосибирской области произошло увеличение количества участников на фармацевтическом рынке (юридических лиц, индивидуальных предпринимателей) на 5,2% и на 13,1% аптек, аптечных пунктов розничной торговли лекарственными препаратами, медицинскими изделиями и сопутствующими товарами.

Доля организаций частной формы собственности в сфере услуг розничной торговли лекарственными препаратами, медицинскими изделиями и сопутствующими товарами составляет 90%, что значительно превышает ключевой показатель, установленный Стандартом.

Основными проблемами на данном рынке являются:

неравномерное размещение аптек и аптечных пунктов на территории Новосибирской области. Основная часть точек розничной торговли лекарственными препаратами, медицинскими изделиями и сопутствующими товарами расположена на территории городов Новосибирска, Бердска, Искитима, Оби, где в связи с большой плотностью размещения аптечных учреждений имеет место высокий уровень конкуренции среди хозяйствующих субъектов, ниже цены на лекарственные препараты. В то же время имеется недостаточный уровень лекарственного обеспечения жителей отдаленных населенных пунктов, расположенных в районах области, где отсутствуют аптечные организации в связи с экономической непривлекательностью для участников рынка;

недостаточное обеспечение фармацевтическими кадрами, особенно в отдаленных районах области, что влияет на развитие фармацевтического рынка районах области.

В ходе мониторинга состояния и развития конкурентной среды на рынках товаров, работ и услуг Новосибирской области за 2019 года зафиксированы максимально высокие оценки уровня конкуренции на рынке – 82%.

Наличие непреодолимых административных барьеров отметили 18% субъектов предпринимательства. При этом наблюдается повышенная значимость таких барьеров, как нестабильность законодательства, регулирующего предпринимательскую деятельность (44%) и сложность процедуры получения лицензий, средств государственной поддержки, разрешений, согласований и т.д. (45%).

В оценке деятельности органов власти незначительно преобладает мнение среди субъектов предпринимательства, что органы власти ничего не предпринимают, но их участие необходимо (25%).

По многим показателям ситуация на данном рынке значительно более благоприятная, чем на других исследуемых рынках, исключение составляют только показатели ценовой конкуренции: удовлетворенность потребителей ценами находится на низком уровне (47%), а рост уровня цен за последние 3 года отмечает

максимальная доля потребителей (83%). Удовлетворенность потребителей выбором услуг и их качеством находится на высоком уровне (82% и 76% соответственно), недостатка организаций на данном рынке не наблюдается (отмечают только 12% потребителей). При этом отмечается значительная положительная динамика за последние 3 года по количеству организаций (отмечают его рост 68% потребителей), по возможности выбора услуг (54%), в меньшей степени – по качеству услуг (повышение качества отмечают 21% потребителей, снижение – 15%).

Рынок психолого-педагогического сопровождения детей с ограниченными возможностями здоровья

На территории Новосибирской области формируется новая модель перманентного сопровождения детей на всех возрастных ступенях: от раннего детства до раннего юношества. Данная модель позволяет минимизировать риски помещения детей с особенностями здоровья в специализированные стационарные учреждения, в том числе по достижению ими возраста 18 лет. Модель ориентирована на формирование у детей необходимых навыков и умений, повышающих уровень социализации и способствующих созданию условий для самостоятельного или сопровождаемого проживания. Модель оказания помощи и поддержки детям с ограниченными возможностями здоровья (далее – ОВЗ), ориентирована на признание родителей в качестве равноправных партнеров в реализации коррекционно-развивающих программ.

По состоянию на 01.07.2019 численность детей-инвалидов, проживающих в Новосибирской области, составила 9 730 человек (01.01.2019 – 9,4 тыс. человек, на 01.01.2018 – 8,9 тыс. человек). Реабилитационные услуги получили 8 417 детей (в 2018 году – 7,6 тыс. детей, в 2017 году – 6,6 тыс. детей). Услуги ранней помощи были оказаны в 2019 году 1 284 детям, из них 130 детям услуги оказаны социально ориентированными некоммерческими организациями (далее – СОНКО) или 10,1% (в 2018 году – 947 детям с ОВЗ, в том числе 50 детям – в негосударственных организациях (5,27%).

Система учреждений социального обслуживания населения области, оказывающих реабилитационные услуги детям-инвалидам, представлена 51 учреждением (45 муниципальных и 6 государственных учреждений).

В 2019 году в рамках реализации государственной программы Новосибирской области «Развитие системы социальной поддержки населения и улучшение социального положения семей с детьми в Новосибирской области», утвержденной постановлением Правительства Новосибирской области от 31.07.2013 № 322-п «Об утверждении государственной программы Новосибирской области «Развитие системы социальной поддержки населения и улучшение социального положения семей с детьми в Новосибирской области», по результатам конкурсных отборов 15 некоммерческим организациям предоставлены субсидии (в 2016 году – 12 некоммерческим организациям, в 2017 году – 12, в 2018 году – 15). Необходимо отметить, что по результатам конкурсных отборов одна организация получила 3 субсидии на оказание услуг детям-инвалидам и детям с ОВЗ, еще 3 организации – по 2 субсидии. Доля негосударственных организаций частной формы

собственности в сфере услуг психолого-педагогического сопровождения детей с ОВЗ составила 22,72% (в 2018 году – 22,7%).

Сформирован реестр организаций, оказывающих услуги ранней помощи, в разрезе муниципальных образований Новосибирской области (с указанием наименования организации, ее контактных данных, видов оказываемых услуг ранней помощи). Рабочий вариант для широкого обсуждения размещен на сайте министерства труда и социального развития Новосибирской области <http://msr.nso.ru/page/6331>.

Основными проблемами на данном рынке являются:

отсутствие у негосударственных организаций необходимых помещений, материально-технической базы для оказания услуг (в том числе мебели, мягкого инвентаря, реабилитационного оборудования), стабильного кадрового состава;

недостаточный уровень межведомственного взаимодействия в подходе к оказанию услуг, в том числе отсутствие условий для электронного документооборота, отсутствие возможности подключения к базам данных;

не все гарантии государства для сотрудников негосударственных организаций равноценны гарантиям, предоставляемым сотрудникам государственных (муниципальных) учреждений: повышение оплаты труда, длительность гарантированных отпусков, требование к обучению (повышению квалификации).

Для решения проблем предусмотрено:

охранение объема финансовой поддержки СОНКО на прежнем уровне, представление в министерство финансов и налоговой политики Новосибирской области при формировании бюджета предложений об увеличении объемов лимитов, направляемых на финансовую поддержку СОНКО;

информационная и консультационная поддержка (разъяснение порядка получения выплаты компенсации поставщикам социальных услуг, предоставляющим гражданам социальные услуги, предусмотренные индивидуальной программой предоставления социальных услуг, включенным в реестр поставщиков социальных услуг; разъяснение порядка участия в конкурсных отборах на предоставление субсидий из средств областного бюджета, проводимых министерством, консультирование по вопросам реализации, целевого расходования средств субсидий и подготовки отчетной документации; информирование СОНКО и предоставление заключения о соответствии качества оказываемых СОНКО общественно-полезных услуг установленным критериям для включения в федеральный реестр некоммерческих организаций; консультирование и оказание методической помощи специалистам СОНКО по вопросам разработки и реализации социальных проектов и программ, внедрения и отработки современных социальных технологий);

совместная разработка социальных проектов и программ; включение мероприятий СОНКО в региональные комплексы мер, заявляемые на конкурсные отборы Фонда поддержки детей, находящихся в трудной жизненной ситуации (далее – Фонд), с целью привлечения в регион дополнительного внебюджетного финансирования;

оказание содействия развитию кадрового потенциала СОНКО через повышение квалификации их специалистов и добровольцев; приглашение представителей СОНКО к участию в образовательных, информационно-просветительских мероприятиях, проводимых министерством; проведение семинаров, круглых столов, конференций, акций и иных мероприятий по вопросам повышения качества оказываемой помощи, развития межсекторного взаимодействия;

проведение общественной экспертизы проектов законов Новосибирской области, а также проектов ведомственных нормативных правовых актов;

включение представителей СОНКО в состав наблюдательных и попечительских советов, в деятельность по проведению независимой оценки качества.

В ходе мониторинга состояния и развития конкурентной среды на рынках товаров, работ и услуг Новосибирской области за 2019 год установлено, что преобладают низкие оценки уровня конкуренции (слабая конкуренция либо нет конкуренции) – 63%.

Наличие непреодолимых административных барьеров отмечают 23% субъектов предпринимательства. Основным барьером является сложность процедуры получения лицензий, средств государственной поддержки, разрешений, согласований и т.д. (отметили 23%).

В оценке деятельности органов власти преобладает мнение, что органы власти помогают бизнесу своими действиями (37%).

Большинство (76%) потребителей отмечают нехватку организаций на рынке и только 16% потребителей отмечают рост числа организаций за последние 3 года. Удовлетворенность потребителей выбором услуг, их качеством и стоимостью находится на низком уровне (43%, 41% и 39% соответственно). Положительная динамика по этим показателям слабо выражена: рост возможности выбора услуг отмечают 21% потребителей, повышение качества – 20%, а снижение качества услуг за последние 3 года – 24% потребителей. Хотя рост цен на данном рынке менее выражен (отмечают 60% потребителей), ситуация на рынке в целом неблагоприятная, главным образом по причине недостаточного количества организаций.

Рынок социальных услуг

В отчетном периоде продолжалось формирование прозрачной и конкурентной системы государственной поддержки СОНКО.

В Новосибирской области функционируют 26 государственных учреждений, подведомственных министерству труда и социального развития Новосибирской области, и 62 муниципальных учреждения социального обслуживания населения.

Основными направлениями сотрудничества с СОНКО являются:

финансовая поддержка деятельности негосударственных организаций, предоставляющих услуги, создание условий для ее получения;

информационная и консультационная поддержка;

совместная разработка социальных проектов и программ;

оказание содействия развитию кадрового потенциала СОНКО через повышение квалификации их специалистов и добровольцев;

проведение общественной экспертизы проектов законов Новосибирской области, а также проектов ведомственных НПА;

проведение семинаров, круглых столов, конференций, акций и иных мероприятий по вопросам повышения качества оказываемой помощи, развития межсекторного взаимодействия, выявления проблемных зон;

включение в состав наблюдательных и попечительских советов, в деятельность по проведению независимой оценки качества.

В 2019 году в рамках реализации государственной программы Новосибирской области «Развитие системы социальной поддержки населения и улучшение социального положения семей с детьми в Новосибирской области», утвержденной постановлением Правительства Новосибирской области от 31.07.2013 № 322-п «Об утверждении государственной программы Новосибирской области «Развитие системы социальной поддержки населения и улучшение социального положения семей с детьми в Новосибирской области» предоставлены субсидии:

25 СОНКО (36 субсидий) на оказание общественно-полезных услуг детям и семьям с детьми на общую сумму 11 873,7 тыс. рублей;

13 СОНКО на оказание общественно-полезных услуг гражданам пожилого возраста на общую сумму 45,41 млн. рублей;

3 СОНКО на оказание общественно-полезных услуг по проведению реабилитации и ресоциализации наркозависимых граждан и граждан без определенного места жительства на общую сумму 3,2 млн. рублей;

13 СОНКО на оказание общественно-полезных услуг инвалидам на общую сумму 4,4 млн. рублей.

Кроме того, 3 некоммерческие организации в рамках региональных комплексов мер, реализуемых министерством труда и социального развития Новосибирской области, стали получателями средств гранта Фонда (на общую сумму 627,95 тыс. рублей).

4 СОНКО были привлечены к разработке новых комплексов мер, получивших по итогам конкурсного отбора гранты Фонда. Реализация комплексов мер начнется с 2020 года.

Предоставлена компенсация 6 поставщикам социальных услуг, оказывающим гражданам социальные услуги, предусмотренные индивидуальной программой предоставления социальных услуг, включенным в реестр поставщиков социальных услуг в Новосибирской области, но не участвующим в выполнении государственного заказа (на общую сумму 1227,57 тыс. рублей).

Доля негосударственных организаций социального обслуживания, предоставляющих социальные услуги и общественно-полезные услуги, по итогам 2019 года составила 30%.

Осуществляется информационная и консультационная поддержка СОНКО по следующим направлениям:

разъяснение порядка включения СОНКО в реестр поставщиков социальных услуг;

разъяснение порядка получения выплаты компенсации поставщикам социальных услуг, предоставляющим гражданам социальные услуги, предусмотренные индивидуальной программой предоставления социальных услуг, включенным в реестр поставщиков социальных услуг в Новосибирской области, но не участвующим в выполнении государственного задания (заказа);

разъяснение порядка участия в конкурсных отборах на предоставление субсидий (грантов) из средств областного и федерального бюджетов;

информирование СОНКО и предоставление заключения о соответствии качества оказываемых СОНКО общественно-полезных услуг установленным критерия для включения в федеральный реестр некоммерческих организаций.

Вышеуказанные порядки размещены на официальном сайте министерства труда и социального развития Новосибирской области в разделе «Поддержка доступа НКО к бюджетным средствам». Данный раздел также содержит нормы федерального и регионального законодательства по поддержке доступа СОНКО к бюджетным средствам, иные методические материалы для СОНКО.

В части оказания содействия повышению квалификации специалистов СОНКО 13 - 18 мая 2019 г. на базе автономной некоммерческой организации дополнительного профессионального образования «Сибирский институт практической психологии, педагогики и социальной работы» прошли обучение 50 представителей СОНКО по дополнительной профессиональной программе «Актуальные вопросы организационно-правового и финансового обеспечения деятельности СОНКО», по итогам которого выданы свидетельства о повышении квалификации.

Основные проблемы на данном рынке:

недостаточность ресурсов для обеспечения финансовой поддержки общественных организаций, предоставляющих социальные услуги населению;

низкая конкурентоспособность;

отсутствие у альтернативных поставщиков необходимых помещений материально-технической базы для оказания услуг (в том числе мебели, мягкого инвентаря, реабилитационного оборудования), стабильного кадрового состава;

недостаточный уровень межведомственного взаимодействия в подходе оказания услуг, в том числе отсутствие условий для электронного обмена документов, отсутствие возможности подключения к базам данных;

не все гарантии государства для сотрудников негосударственных организаций равноценны гарантиям, предоставляемым сотрудникам государственных (муниципальных) учреждений: повышение оплаты труда, длительность гарантированных отпусков, требование к обучению (повышению квалификации) и др.

Для решения проблем предусмотрено:

сохранение объема финансовой поддержки СОНКО на прежнем уровне, представление в министерство финансов и налоговой политики Новосибирской области при формировании бюджета предложений об увеличении объемов лимитов, направляемых на финансовую поддержку СОНКО;

информационная и консультационная поддержка (разъяснение порядка получения выплаты компенсации поставщикам социальных услуг, предоставляющим гражданам социальные услуги, предусмотренные индивидуальной программой предоставления социальных услуг, включенным в реестр поставщиков социальных услуг; разъяснение порядка участия в конкурсных отборах на предоставление субсидий из средств областного бюджета Новосибирской области, проводимых министерством труда и социального развития Новосибирской области, консультирование по вопросам реализации, целевого расходования средств субсидий и подготовки отчетной документации; информирование СОНКО и предоставление заключения о соответствии качества оказываемых СОНКО общественно-полезных услуг установленным критериям для включения в федеральный реестр некоммерческих организаций; консультирование и оказание методической помощи специалистам СОНКО по вопросам разработки и реализации социальных проектов и программ, внедрению и отработке современных социальных технологий);

совместная разработка социальных проектов и программ; включение мероприятий СОНКО в региональные комплексы мер, заявляемые на конкурсные отборы Фонда, с целью привлечения в регион дополнительного внебюджетного финансирования;

оказание содействия развитию кадрового потенциала СОНКО через повышение квалификации их специалистов и добровольцев; приглашение представителей СОНКО к участию в образовательных, информационно-просветительских мероприятиях, проводимых министерством; проведение семинаров, круглых столов, конференций, акций и иных мероприятий по вопросам повышения качества оказываемой помощи, развития межсекторного взаимодействия;

проведение общественной экспертизы проектов законов Новосибирской области, а также проектов ведомственных нормативных правовых актов, затрагивающих их интересы и интересы целевой группы, чьи интересы они представляют;

включение представителей СОНКО в состав наблюдательных и попечительских советов, в деятельность по проведению независимой оценки качества;

инициирование вопроса об увеличении стоимости тарифов на социальные услуги.

В ходе мониторинга состояния и развития конкурентной среды на рынках товаров, работ и услуг Новосибирской области за 2019 год установлено, что преобладают низкие оценки уровня конкуренции на данном рынке (слабая конкуренция либо нет конкуренции) – 43%.

Наличие непреодолимых административных барьеров отмечают 10% субъектов предпринимательства.

Отмечается недостаточное количество организаций на данном рынке (так считают 57% потребителей) и относительно незначительное увеличение числа организаций за последние 3 года (отмечают рост числа организаций 19%

потребителей). Удовлетворенность потребителей выбором услуг, их качеством и стоимостью находится на низком уровне (47%, 48% и 45% соответственно). Рост цен на данном рынке наименее выражен по сравнению с остальными рынками (отмечают 56% потребителей), при этом не наблюдается положительной динамики по возможности выбора услуг (отмечают повышение 18% потребителей) и по качеству услуг (повышение качества отмечают 16% потребителей, снижение – 22%). Таким образом, рынок социальных услуг находится в стагнации.

Рынок теплоснабжения (производство тепловой энергии)

В период 2019 года на территории Новосибирской области произведено тепловой энергии 22 430 865,83 Гкал, в том числе муниципальными и государственными предприятиями производство тепловой энергии составляет 4 197 055,61 Гкал или 18,7%.

Доля производства тепловой энергии муниципальным унитарным предприятиям в общем объеме производства тепловой энергии Новосибирской области составляет 12%.

Доля производства тепловой энергии предприятиями частной формы собственности в общем объеме производства тепловой энергии Новосибирской области составляет 88%.

Достигнуто снижение доли производства тепловой энергии муниципальными унитарными предприятиями на 6,7%.

Данный показатель достигнут согласно реализации поставленной цели – сокращение количества неэффективных муниципальных унитарных предприятий. По состоянию на 31.12.2019 количество неэффективно работающих организаций составляет 106 единиц. Уровень снижения за весь период мониторинга составляет более 40% (за период 2015 – 2019 годы).

Теплоснабжение в Новосибирской области осуществляют 315 теплоснабжающих организаций, в том числе 164 муниципальных и государственных предприятий и 151 предприятие частной формы собственности (хозяйственные общества, индивидуальные предприниматели).

Крупнейшей организацией в сфере теплоснабжения в Новосибирской области является АО «СИБЭКО», производство тепловой энергии составляет 12 984 844,91 Гкал/год, доля на рынке тепловой энергии – 57,9%.

Крупнейшими муниципальными и государственными теплоснабжающими организациями являются:

ФГУП «Управление энергетики и водоснабжения» – 1 315 299,28 Гкал/год, доля на рынке 5,9%;

МУП «Комбинат бытовых услуг» – 582 321,93 Гкал/год, доля на рынке 2,6%;

ФГУП «Энергетик» – 373 543,0 Гкал/год, доля на рынке 1,7%.

Остальные муниципальные предприятия имеют долю рынка 8,5%.

Большинство муниципальных предприятий совмещают деятельность по производству тепловой энергии с деятельностью по ее передаче (транспортировке).

Деятельность по передаче тепловой энергии относится к сфере естественных монополий.

Конкурентные процедуры используются при заключении концессионных соглашений и договоров аренды муниципальных котельных и тепловых сетей.

В течение 2019 года осуществлялись работы по модернизации ряда систем коммунальной инфраструктуры.

Проект модернизации в г. Черепаново Черепановского района предусматривает строительство 8 котельных и реконструкцию 1 котельной тепловой мощностью 40 мегаватт, строительство и реконструкцию 15 км тепловых сетей, перевод на индивидуальное отопление 57 домовладений. Общая стоимость строительно-монтажных работ – 740,0 млн. рублей. Модернизация позволит прекратить ежегодные дотации территории из областного бюджета в размере 45-50 млн. рублей и ликвидировать постоянную задолженность за уголь и газ.

Разработана проектная документация на выполнение работ по реконструкции объектов системы теплоснабжения на территории г. Оби, которая предусматривает строительство газовой котельной зоны «Аэропорт» г. Оби и инженерных сетей протяженностью 7,4 км. Получено положительное заключение государственной экспертизы. Общий объем инвестиций составляет 597 млн. рублей.

В стадии разработки проектная документация по модернизации систем теплоснабжения рабочего поселка Мошково Мошковского района, которая предусматривает строительство 5 модульных газовых котельных мощностью 24,5 МВт и модернизацию 1 существующей котельной, строительство и реконструкцию тепловых сетей протяженностью 11,5 км. Общий объем инвестиций составляет 500 млн. рублей.

Работы по реализации систем теплоснабжения рабочего поселка Мошково Мошковского района и отдельного района тепловых сетей «Аэропорт» города Оби намечены на 2020 год.

В ходе мониторинга состояния и развития конкурентной среды на рынках товаров, работ и услуг Новосибирской области за 2019 год зафиксированы максимально низкие оценки уровня конкуренции на рынке: 70% опрошенных субъектов предпринимательства отметили слабую конкуренцию либо ее отсутствие.

При этом максимально высока доля наличия непреодолимых административных барьеров (38%). Основным барьером для ведения текущей деятельности и открытия нового бизнеса считается нестабильность законодательства, регулирующего предпринимательскую деятельность (38%).

Несмотря на это, в оценке деятельности органов власти преобладает мнение, что органы власти помогают бизнесу своими действиями (50%).

Количество организаций на рынке оценивается как достаточное (так считают 61% потребителей), хотя распространено мнение и о нехватке организаций (37%), при этом рост числа организаций за последние 3 года отмечают только 10% потребителей. Удовлетворенность потребителей качеством услуг находится на среднем уровне (59%), а удовлетворенность выбором услуг и их стоимостью – на низком уровне (46% и 40% соответственно). Рост цен за последние 3 года отмечают 81% потребителей (эта доля выше, чем на большинстве исследуемых рынков), при этом не наблюдается положительной динамики ни по возможности выбора услуг

(отмечают только 10%), ни по качеству услуг (повышение качества отмечают только 12% потребителей).

Рынок услуг по сбору и транспортированию твердых коммунальных отходов

Государственная политика в Новосибирской области в сфере обращения с отходами производства и потребления занимает важное место в деятельности, направленной на охрану окружающей среды. Принимаются меры, направленные на совершенствование системы обращения с отходами производства и потребления в целях предотвращения вредного воздействия отходов производства и потребления на здоровье человека и окружающую среду, а также вовлечения отходов в хозяйственный оборот в качестве дополнительных источников сырья.

С 01.01.2019 на территории Новосибирской области осуществлен переход на новую систему обращения с твердыми коммунальными отходами (далее – ТКО).

Статусом регионального оператора по обращению с ТКО в Новосибирской области по результатам конкурсных процедур наделено ООО «Экология – Новосибирск».

По состоянию на 01.12.2019 услуга по обращению с ТКО предоставляется на территории 683 населенных пунктов Новосибирской области, в которых проживает более 2 707 тыс. человек, что составляет 97,1% населения региона.

В 2019 году продолжена работа по созданию условий для легитимного размещения твердых коммунальных отходов на территории Новосибирской области. В рамках мероприятий государственной программы Новосибирской области «Развитие системы обращения с отходами производства и потребления в Новосибирской области в 2015-2020 годах», утвержденной постановлением Правительства Новосибирской области от 19.01.2015 № 10-п «Об утверждении государственной программы Новосибирской области «Развитие системы обращения с отходами производства и потребления в Новосибирской области»:

завершено строительство площадки временного накопления (далее – ПВН) в Венгеровском районе Новосибирской области, первого этапа строительства ПВН в Усть-Таркском районе Новосибирской области;

завершается строительство ПВН в Кочковском и Убинском районах Новосибирской области;

разработана проектно-сметная документация на строительство ПВН в Маслянинском и Чулымском районах Новосибирской области;

завершается реконструкция полигона в с. Северное Северного района Новосибирской области, разработка проектно-сметной документации на строительство полигона ТКО в с. Кыштовка Кыштовского района Новосибирской области.

В 2020 году планируется выполнить работы по:

строительству 5 ПВН в Доволенском, Здвинском, Маслянинском, Усть-Таркском, Чулымском районах;

завершение реконструкции полигона в с. Северное Северного района;

строительство полигона в г. Болотное Болотнинского района;

проектирование полигона в г. Каргат Каргатского района.

В 2019 году по рынку услуг по сбору и ТКО реализованы следующие мероприятия:

1. Создание равных условий для обеспечения конкуренции между участниками аукциона.

Результатом реализации мероприятия явилось сохранение и увеличение уровня присутствия организаций частной формы собственности на рынке услуг по сбору и транспортированию ТКО. В соответствии с договорами, заключенными региональным оператором по обращению с ТКО с операторами по транспортированию ТКО на 2019 год, сбор и транспортирование ТКО осуществляют 12 операторов, 11 из которых имеют частную форму собственности.

2. Проведение торгов на транспортирование ТКО на определенной территории в зоне деятельности регионального оператора с распределением данных услуг в отдельные лоты для привлечения большего количества организаций частной формы собственности.

В целях формирования таких лотов территория, на которой региональный оператор обязан провести торги, разбивается не менее чем на 3 лота (территории), в соответствии с Постановлением Правительства Российской Федерации от 03.11.2016 № 1133 «Об утверждении Правил проведения торгов, по результатам которых формируются цены на услуги по транспортированию твердых коммунальных отходов для регионального оператора». Аукционные процедуры на транспортирование ТКО проводились по 6 лотам. Наибольшее количество победителей аукционов – организации с частной формой собственности.

3. Регулирование деятельности регионального оператора в соответствии с законодательством Российской Федерации.

Регулирование деятельности регионального оператора по обращению с ТКО осуществляется в рамках соглашения, заключенного между министерством жилищно-коммунального хозяйства и энергетики Новосибирской области и ООО «Экология-Новосибирск». Результатом 2019 года стало бесперебойное оказание коммунальной услуги по обращению ТКО на территории Новосибирской области.

В ходе мониторинга состояния и развития конкурентной среды на рынках товаров, работ и услуг Новосибирской области за 2019 год более трети опрошенных субъектов предпринимательства отметили высокую конкуренцию (37%).

Наличие непреодолимых административных барьеров отметили 13% субъектов предпринимательства. Основным барьером для ведения текущей деятельности и открытия нового бизнеса является нестабильность законодательства, регулирующего предпринимательскую деятельность (30%).

В оценке деятельности органов власти преобладает мнение, что в чем-то органы власти помогают, в чем-то мешают (39%).

Наблюдается недостаточное количество организаций на данном рынке (так считают 50% потребителей), увеличение числа организаций за последние 3 года отмечают 23% потребителей. Удовлетворенность потребителей качеством услуг находится на среднем уровне (51%), а удовлетворенность выбором услуг и их стоимостью – на низком уровне (41% и 42% соответственно). Рост цен за последние

3 года отмечают 80% потребителей (эта доля выше, чем на большинстве исследуемых рынков), при этом не наблюдается значительной положительной динамики ни по возможности выбора услуг (рост возможности выбора услуг отмечают 15% потребителей), ни по качеству услуг (повышение качества отмечают 18% потребителей, а понижение – 26%).

Рынок выполнения работ по благоустройству городской среды

В 2019 году реализация национальных проектов «Жилье и городская среда» и «Экология» стали одним из приоритетных направлений деятельности органов исполнительной власти Новосибирской области. В целях реализации данных проектов разработан и утвержден региональный проект «Формирование комфортной городской среды» реализуемый в рамках подпрограммы «Благоустройство территорий населенных пунктов» государственной программы Новосибирской области «Жилищно-коммунальное хозяйство Новосибирской области» утвержденной постановлением Правительства Новосибирской области от 16.02.2015 № 66-п «Об утверждении государственной программы Новосибирской области «Жилищно-коммунальное хозяйство Новосибирской области». На реализацию данного проекта в 2019 году была направлена субсидия из федерального бюджета в размере 922,1 млн. рублей.

В 2019 году на территории 56 муниципальных образований Новосибирской области было благоустроено 189 объектов, из них 59 общественных пространств и 130 дворовых территорий многоквартирных домов.

Всего на реализацию приоритетного проекта «Формирование комфортной городской среды» направлено 1159,5 млн. рублей, из них:

на благоустройство дворовых территорий многоквартирных домов – 489,5 млн. рублей., в том числе за счет средств федерального бюджета – 470,0 млн. рублей, областного бюджета – 19,5 млн. рублей;

на благоустройство общественных территорий – 395,5 млн. рублей, в том числе за счет средств федерального бюджета – 379,6 млн. рублей, областного бюджета Новосибирской области – 15,9 млн. рублей;

на благоустройство объекта – победителя Всероссийского конкурса лучших проектов создания комфортной городской среды в 2018 году в номинации «малые города с численностью населения от 20 тыс. человек до 50 тыс. человек включительно» «Строительство набережной и благоустройство пляжной зоны озера по ул. Заводская совместно с прилегающей привокзальной площадью» в г. Тогучин, Тогучинского района Новосибирской области – 144,35 млн. рублей, в том числе за счет средств федерального бюджета - 72,5 млн. рублей, областного бюджета Новосибирской области – 69,35 млн. рублей.

Реализация мероприятий, предусмотренных «дорожной картой» по содействию развития конкуренции на рынке выполнения работ по благоустройству городской среды на территории Новосибирской области способствовала созданию качественной и комфортной городской среды, повышению уровня благоустройства озелененных территорий и повышению заинтересованности инвесторов в участии в реализации федерального проекта «Формирование комфортной городской среды» на территории Новосибирской области.

Мониторинг реализации мероприятий по благоустройству, реализуемых на территории Новосибирской области, способствовал повышению качества выполняемых подрядными организациями работ, а также способствовал предотвращению затягивания сроков исполнения контрактов.

Доля организаций частной формы собственности в сфере услуг по сбору и транспортированию твердых коммунальных отходов в 2019 году составила 9,3%.

В ходе мониторинга состояния и развития конкурентной среды на рынках товаров, работ и услуг Новосибирской области за 2019 год высокую конкуренцию отметили 40%.

Никто из опрошенных субъектов предпринимательства не указал на наличие на рынке непреодолимых административных барьеров. В оценке деятельности органов власти преобладает мнение, что органы власти ничего не предпринимают, но их участие необходимо (44%).

Наблюдается недостаточное количество организаций на данном рынке (так считают 62% потребителей), увеличение числа организаций за последние 3 года отмечают 22% потребителей. Удовлетворенность потребителей выбором услуг, их качеством и стоимостью находится на низком уровне (39%, 40% и 38% соответственно). Рост цен за последние 3 года отмечают 65% потребителей (меньше, чем на большинстве исследуемых рынков), при этом мнения о динамике качества услуг разделились: повышение качества отмечают 23% потребителей, снижение – 21%.

Рынок выполнения работ по содержанию и текущему ремонту общего имущества собственников помещений в многоквартирном доме

В Новосибирской области развитие конкуренции на рынке выполнения работ по содержанию и текущему ремонту общего имущества собственников помещений в многоквартирном доме осуществляется по 2 направлениям:

управление жилищным фондом (через заключение договора на управление с собственником);

оказание услуг, выполнение работ (через заключение договора на оказание жилищно-коммунальных услуг с управляющей организацией).

В настоящее время на территории Новосибирской области деятельность по управлению многоквартирными домами имеют право осуществлять 365 лицензиатов, из них выдано лицензий: МУП – 23, организациям частной формы собственности – 342.

На рынке стабильно работают как крупные, обслуживающие до нескольких сотен многоквартирных домов, так и мелкие управляющие организации и ТСЖ (ЖК, ЖСК), управляющие несколькими или одним домом.

Из 365 управляющих компаний наиболее крупными являются:

ЗАО «УК «СПАС-Дом», в управлении которого находится 2,3 млн. м² жилищного фонда;

АО «МКС-Новосибирск» – 2,0 млн. м²;

ООО «Служба заказчика по ЖКХ Ленинского района» – 1,8 млн. м²;

ООО «УКЭЖ «Сибирская инициатива» – 1,5 млн. м².

Информация о хозяйствующих субъектах, действующих на рынке, содержится в реестре лицензий на осуществление предпринимательской деятельности по управлению многоквартирными домами на территории Новосибирской области. Актуальный реестр размещен на официальном сайте Государственной жилищной инспекции Новосибирской области (далее – ГЖИ НСО) и в государственной – информационной системе жилищно-коммунального хозяйства (далее – ГИС ЖКХ).

В соответствии с требованиями статьи 9 Федерального закона от 26.12.2008 № 294-ФЗ «О защите юридических лиц и индивидуальных предпринимателей при осуществлении государственного контроля (надзора) и муниципального контроля» утвержден план проведения ГЖИ НСО плановых проверок в отношении юридических лиц и индивидуальных предпринимателей.

При формировании плана проверок, в целях включения в план проверок хозяйствующих субъектов, учитываются сведения, обосновывающие присвоение деятельности юридических лиц и индивидуальных предпринимателей и (или) используемых ими производственных объектов к определенной категории риска или определенному классу (категории) опасности.

В соответствие с действующим законодательством вышеуказанный перечень подконтрольных юридических лиц, деятельность которых отнесена к определенным категориям риска, размещен на официальном сайте ГЖИ НСО; информация о результатах проведенных инспекцией проверок в отношении управляющих организаций, осуществляющих деятельность по управлению многоквартирными домами, в постоянном режиме размещается в ГИС ЖКХ, в Едином реестре проверок. Благодаря этому, обеспечивается доступ субъектов предпринимательства к информации о состоянии рынка и повышается степень прозрачности деятельности субъектов предпринимательства в сфере управления многоквартирными домами.

Кроме того, ГЖИ НСО организуется и проводится информационно-разъяснительная работа для участников рынка управления многоквартирными домами на территории Новосибирской области по применению норм жилищного законодательства. Всего проведено 42 мероприятия информационно-разъяснительного характера в формате круглых столов, семинаров, совещаний и рабочих встреч с участием граждан, представителей управляющих организаций, общественных объединений, опубликовано 26 материалов информационно-разъяснительного характера в печатных и электронных СМИ; на официальном сайте ГЖИ НСО опубликован 161 материал; на официальных страницах ГЖИ НСО в социальных сетях Facebook, VK, OK, Instagram, Twitter размещено 805 новостей, дано 549 ответов на комментарии, в том числе, посредством системы «Инцидент-Менеджмент».

Проведение подобных мероприятий обеспечивает создание равных условий для повышения правовой грамотности субъектов предпринимательства в сфере управления многоквартирными домами на территории Новосибирской области.

Помимо этого, в ГЖИ НСО организована работа круглосуточной «горячей» телефонной линии, а также, существует возможность электронной формы обратной связи в сети «Интернет» с возможностью прикрепления файлов фото- и

видеосъемки, что дает возможность оперативного рассмотрения обращений, поступивших в адрес инспекции. В 2019 году отработано 16819 звонков, по результатам которых управляющим организациям передано 8741 информационное сообщение о необходимости соблюдения обязательных требований.

В ходе мониторинга состояния и развития конкурентной среды на рынках товаров, работ и услуг Новосибирской области за 2019 год зафиксированы низкие оценки уровня конкуренции на рынке: 55% опрошенных субъектов предпринимательства отмечают слабую конкуренцию либо ее отсутствие.

При этом только 5% субъектов предпринимательства отмечают наличие непреодолимых административных барьеров. Основным барьером для ведения текущей деятельности и открытия нового бизнеса считается нестабильность законодательства, регулирующего предпринимательскую деятельность (отмечают 25%).

В оценке деятельности органов власти почти в равной степени выражены мнения, что органы власти помогают бизнесу своими действиями (23%) и что органы власти ничего не предпринимают, но их участие необходимо (25%).

Количество организаций на рынке оценивается как достаточное (так считают 52% потребителей), хотя распространено мнение и о нехватке организаций (38%), при этом рост числа организаций за последние 3 года отмечают 22% потребителей. Показатели удовлетворенности потребителей выбором услуг, их качеством и стоимостью следующие: 38%, 41% и 34% соответственно. Рост цен за последние 3 года отмечают 74% потребителей, при этом наблюдается отрицательная динамика по качеству услуг: повышение качества услуг отмечают только 13% потребителей, а снижение – 26%.

Рынок поставки сжиженного газа в баллонах

В Новосибирской области в качестве коммунальной услуги для нужд пищевого приготовления, подогрева воды и отопления населения активно используется сжиженный углеводородный газ. Основные потребители сжиженного углеводородного газа – население, преимущественно проживающее в сельской местности, где отсутствует природный газ, а также пенсионеры и многодетные семьи.

Постановлением Правительства Российской Федерации от 06.05.2011 № 354 «О предоставлении коммунальных услуг собственникам и пользователям помещений в многоквартирных домах и жилых домов» утверждены Правила предоставления коммунальных услуг собственникам и пользователям помещений в многоквартирных домах и жилых домов, которые не применяются к отношениям, которые возникают при поставке газа для обеспечения коммунально-бытовых нужд граждан и регулирование которых осуществляется в соответствии с Правилами поставки газа для обеспечения коммунально-бытовых нужд граждан, утвержденными постановлением Правительства Российской Федерации от 21.07.2008 № 549 «О порядке поставки газа для обеспечения коммунально-бытовых нужд граждан», а именно продаже подлежат наполненные сжиженным углеводородным газом баллоны, прошедшие предварительное техническое освидетельствование и находящиеся в исправном состоянии, срок службы которых

не истек. Потребитель до момента передачи ему продавцом газовых баллонов (или одновременно с ним) обязан передать на обмен равное количество порожних газовых баллонов, находящихся в исправном состоянии, срок службы которых не истек.

Рынок поставки сжиженного газа в баллонах новых хозяйствующих субъектов характеризуется высоким уровнем концентрации и неразвитой конкуренцией. В соответствии с постановлением Губернатора Новосибирской области от 09.10.2007 № 125-па «Об утверждении региональной газораспределительной организации по Новосибирской области, уполномоченной реализовывать сжиженный углеводородный газ для бытовых нужд» ООО «Новосибирскоблгаз» является региональной газораспределительной организацией по Новосибирской области, уполномоченной реализовывать сжиженный углеводородный газ для бытовых нужд населения.

Для осуществления своей деятельности ООО «Новосибирскоблгаз» имеет аварийно-диспетчерские и ремонтно-эксплуатационные участки, 2 газонаполнительные станции в г. Новосибирске и г. Карасуке, 1 газонаполнительный пункт в г. Татарске, специализированный транспорт для перевозки сжиженного углеводородного газа в автоцистернах и баллонах, оборудованный в соответствии с требованиями безопасности. На газонаполнительных станциях осуществляется полный комплекс работ по техническому обслуживанию и ремонту баллонов.

Ожидаемым результатом по исполнению мероприятия по содействию развитию конкуренции «Ежегодный анализ данных о количестве квартир (домов), потребляющих сжиженный газ газораспределительной организацией, уполномоченной на поставку сжиженного газа» является – формирование данных по абонентам-потребителям сжиженного газа.

По информации ООО «Новосибирскоблгаз» количество квартир (домов), потребляющих сжиженный газ, в 2019 году составило 105 026 ед., в 2018 году – 109 519, в 2017 году – 204 595.

Снижение количества потребителей сжиженного газа произошло в связи с нестабильными поставками сжиженного газа от компаний производителей, высокой биржевой стоимости сжиженного газа, с заправкой баллонов газа абонентами на АГЗС.

В ходе мониторинга состояния и развития конкурентной среды на рынках товаров, работ и услуг Новосибирской области за 2019 год более половины опрошенных субъектов предпринимательства отметили умеренную конкуренцию (59%), доля низких оценок уровня конкуренции на данном рынке (слабая конкуренция либо нет конкуренции) – 15%. Четверть субъектов предпринимательства отметили высокую конкуренцию (26%).

При этом никто из опрошенных субъектов предпринимательства не указал на наличие непреодолимых административных барьеров. В оценке деятельности органов власти преобладает мнение, что органы власти помогают бизнесу своими действиями (48%).

По мнению 56% потребителей на этом рынке достаточное количество организаций, нехватку организаций отмечают 42%, при этом не наблюдается увеличения числа организаций в течение последних трех лет (отмечают только 13% потребителей). Удовлетворенность потребителей выбором услуг, их качеством и стоимостью находится на среднем уровне (67%, 70% и 59% соответственно). Рост уровня цен за последние 3 года отмечают 68% потребителей. За последние 3 года потребители не отмечают положительной динамики ни по количеству организаций и возможности выбора услуг (повышение отмечают только 13–14% потребителей), ни по качеству услуг (повышение качества отмечают 12% потребителей, снижение – 20%).

Рынок купли-продажи электрической энергии (мощности) на розничном рынке электрической энергии (мощности)

Электроэнергетика относится к важнейшим инфраструктурным отраслям экономики. Ее устойчивое и эффективное функционирование является необходимым условием экономического роста.

Правовые основы функционирования розничных рынков электрической энергии установлены Основными положениями функционирования розничных рынков электрической энергии, утвержденными постановлением Правительства Российской Федерации от 04.05.2012 № 442 «О функционировании розничных рынков электрической энергии, полном и (или) частичном ограничении режима потребления электрической энергии» (далее – Основные положения).

В соответствии с Федеральным законом от 26.03.2003 № 35-ФЗ «Об электроэнергетике» электрическая энергия (нерегулируемая составляющая) с 01.01.2011 определяется конъюнктурой оптового рынка электрической энергии (мощности) с учетом существующего спроса и предложения и не подлежит государственному регулированию.

В Новосибирской области в сфере розничной купли-продажи электрической энергии (мощности) осуществляют деятельность АО «Новосибирскэнергосбыт» и ООО «Генерация Сибири».

АО «Новосибирскэнергосбыт» является единственным гарантирующим поставщиком электрической энергии на всей территории Новосибирской области.

Правила деятельности гарантирующих поставщиков установлены Основными положениями.

Статус гарантирующего поставщика утверждает департамент по тарифам Новосибирской области.

ООО «Генерация Сибири» осуществляет куплю-продажу электрической энергии только для своих потребителей (г. Новосибирск, микрорайон «Березовый»). Доля ООО «Генерация Сибири» в товарном рынке составляет 0,2%.

Таким образом, розничный рынок электрической энергии (мощности) в Новосибирской области характеризуется высоким уровнем концентрации и неразвитой конкуренцией.

В течение отчетного года проводился ежегодный мониторинг состояния конкуренции на рынке розничной купли-продажи электроэнергии (мощности) в

ценовых и неценовых зонах. Результатом мероприятия явилось сохранение 100% уровня присутствия организаций частной формы собственности на рынке розничной купли-продажи электроэнергии (мощности) в ценовых и неценовых зонах.

В ходе мониторинга состояния и развития конкурентной среды на рынках товаров, работ и услуг Новосибирской области за 2019 год более трети опрошенных субъектов предпринимательства отметили высокую конкуренцию (36%), при этом такая же доля респондентов указала на слабую конкуренцию либо ее отсутствие (36%).

Наличие непреодолимых административных барьеров отметили 10% субъектов предпринимательства. Основными барьерами для ведения текущей деятельности и открытия нового бизнеса являются нестабильность законодательства, регулирующего предпринимательскую деятельность (26%) и сложность процедуры получения лицензий, средств государственной поддержки, разрешений, согласований (24%).

В оценке деятельности органов власти преобладает мнение, что органы власти помогают бизнесу своими действиями (40%).

Количество организаций на рынке оценивается как достаточное (так считают 68% потребителей), при этом рост числа организаций за последние 3 года отмечают только 10% потребителей. Удовлетворенность потребителей выбором услуг и их качеством находится на среднем уровне (52% и 69% соответственно), а удовлетворенность ценами – на низком уровне (45%). Рост уровня цен за последние 3 года отмечают 82% потребителей (эта доля выше, чем на большинстве исследуемых рынков), при этом не наблюдается положительной динамики ни по возможности выбора услуг (отмечают только 10%), ни по качеству услуг (повышение качества отмечают только 11% потребителей).

Рынок производства электрической энергии (мощности) на розничном рынке электрической энергии (мощности), включая производство электрической энергии (мощности) в режиме когенерации

Основные направления развития энергетики Новосибирской области на долгосрочный период определены на основании «Энергетической стратегии России до 2030 года», утвержденной распоряжением Правительства РФ от 13.11.2009 № 1715-р «Об Энергетической стратегии России на период до 2030 года», и Схемы и программы перспективного развития электроэнергетики Новосибирской области на период 2020-2024 годов, утвержденных приказом министерства жилищно-коммунального хозяйства и энергетики Новосибирской области от 26.04.2019 № 84 «Об утверждении схемы и программы перспективного развития электроэнергетики Новосибирской области на период 2020-2024 гг.» (далее – Схема), актуальность которой поддерживается ежегодной корректировкой с учетом меняющихся в регионе электрических и тепловых нагрузок, подключения новых потребителей электрической и тепловой энергии.

Основное производство электрической энергии на территории Новосибирской области осуществляется крупнейшими организациями, относящимися к сфере естественных монополий, такими как Новосибирский филиал ООО «Сибирская

Генерирующая Компания» (Новосибирские ТЭЦ и Барабинская ТЭЦ), Филиал ПАО «РусГидро» «Новосибирская ГЭС».

Выработка электрической энергии за 2019 год составила: по Новосибирским ТЭЦ и Барабинской ТЭЦ – 11 млрд. кВт/ч, по Новосибирской ГЭС – 2 млрд. кВт/ч.

В течение 2019 года проводился:

ежегодный мониторинг состояния конкуренции на розничном рынке производства электроэнергии. Результатом мероприятия явилось сохранение 100% уровня присутствия организаций частной формы собственности на розничном рынке производства электроэнергии;

мониторинг хода подготовки ТЭЦ и ГЭС к осенне-зимнему периоду. Новосибирские ТЭЦ, Барабинская ТЭЦ и Новосибирская ГЭС полностью выполнили запланированные мероприятия и получили паспорта готовности от Минэнерго России в установленный срок. Результатом мероприятия явилось бесперебойное и безопасное электроснабжение потребителей на территории Новосибирской области.

мониторинг и анализ аварийных ситуаций с рассмотрением данного вопроса на региональном штабе по обеспечению безопасности электроснабжения Новосибирской области. Вопросы аварийных ситуаций рассмотрены на заседаниях регионального штабе по обеспечению безопасности электроснабжения Новосибирской области (28.02.2019, 22.03.2019, 22.05.2019, 29.08.2019, 05.11.2019). Результатом мероприятия явилось бесперебойное и безопасное электроснабжение потребителей на территории Новосибирской области.

мониторинг запасов топлива на ТЭЦ. Результатом мероприятия явилось бесперебойное и безопасное электроснабжение потребителей на территории Новосибирской области. Запасы топлива в течение 2019 года соответствовали нормативным требованиям, по состоянию на 31.12.2019 остаток угля на складе – 1294,9 тыс. тонн (общий нормативный запас топлива (угля) на 01.01.2020 – 371,1 тыс. тонн).

Деятельность в сфере энергосбережения и повышения энергетической эффективности осуществляется в соответствии с Федеральным законом от 23.11.2009 № 261-ФЗ «Об энергосбережении и о повышении энергетической эффективности, и о внесении изменений в отдельные законодательные акты Российской Федерации», государственной программой Новосибирской области «Энергосбережение и повышение энергетической эффективности Новосибирской области», утвержденной постановлением Правительства Новосибирской области от 16.03.2015 № 89-п «Об утверждении государственной программы Новосибирской области «Энергосбережение и повышение энергетической эффективности Новосибирской области» .

В 2019 году объем финансирования мероприятий данной государственной программы составил 1 463,1 млн. рублей, в том числе:

областной бюджет – 97,4 млн. рублей;

местные бюджеты – 55,1 млн. рублей;

внебюджетные средства – 1 310,5 млн. рублей.

В 2019 году средства областного бюджета Новосибирской области в том числе были направлены:

0,3 млн. рублей на мероприятие по пропаганде государственной политики энергосбережения и повышения энергетической эффективности Новосибирской области, а именно на проведение праздничного открытия фестиваля энергосбережения #ВместеЯрче-2019 в Новосибирской области;

на участие в Международном форуме «Российская энергетическая неделя» и во Всероссийском конкурсе СМИ, пресс-служб компаний ТЭК и региональных администраций – «МедиаТЭК». Министерством жилищно-коммунального хозяйства и энергетики Новосибирской области был организован региональный этап конкурса. На федеральном этапе от Новосибирской области победили 3 проекта.

С целью стимулирования деятельности по энергосбережению и повышению энергетической эффективности предприятий, осуществляющих свою деятельность на территории Новосибирской области, между министерством жилищно-коммунального хозяйства и энергетики Новосибирской области, промышленными предприятиями и организациями, осуществляющими регулируемые виды деятельности, заключаются соглашения о взаимодействии и сотрудничестве в сфере энергосбережения и повышения энергетической эффективности, которые включают в себя планы предприятий и организаций по выполнению мероприятий энергосбережения и повышения энергетической эффективности. На 2019 год соглашения заключены с 11 предприятиями и организациями на сумму 1 295 млн. рублей.

Ежегодно проводится работа по выявлению бесхозных объектов электросетевого хозяйства на территории Новосибирской области и актуализация перечня бесхозных электросетевых объектов. На 01.03.2019 выявлено 484 объектов электросетевого хозяйства, и в течение отчетного года поставлено на баланс и переданы в аренду специализированным сетевым организациям 45 объектов.

В ходе мониторинга состояния и развития конкурентной среды на рынках товаров, работ и услуг Новосибирской области за 2019 год на наличие непреодолимых административных барьеров указали 12% субъектов предпринимательства. Основными барьерами для ведения текущей деятельности и открытия нового бизнеса являются нестабильность законодательства, регулирующего предпринимательскую деятельность (30%) и сложность процедуры получения лицензий, средств государственной поддержки, разрешений, согласований (28%).

В оценке деятельности органов власти преобладает мнение, что органы власти ничего не предпринимают, и их участие не нужно (38%). При этом менее выражено, чем на большинстве рынков, мнение, что органы власти помогают бизнесу своими действиями (12%), и более выражено мнение, что органы власти мешают бизнесу своими действиями (16%).

Количество организаций на рынке оценивается как достаточное (так считают 52% потребителей). Рост числа организаций за последние 3 года отмечают только

7% потребителей. Удовлетворенность потребителей выбором услуг, их качеством и стоимостью находится на среднем уровне (53%, 65% и 50% соответственно). Рост уровня цен за последние 3 года отмечают 70% потребителей, при этом не наблюдается положительной динамики ни по возможности выбора услуг (отмечают только 11%), ни по качеству услуг (повышение качества отмечают только 11% потребителей). Рынок с естественной монополией является достаточно стабильным.

Рынок оказания услуг по перевозке пассажиров автомобильным транспортом по муниципальным маршрутам регулярных перевозок

Транспортное обслуживание пассажиров в Новосибирской области организовано на территории всех 5 городских округов и 30 муниципальных районов.

Оказание услуг по перевозке пассажиров автомобильным транспортом по муниципальным маршрутам регулярных перевозок осуществляется по 2 направлениям:

по муниципальным (городским) маршрутам городских округов Новосибирской области;

по муниципальным (внутрипоселковым и внутрирайонным) маршрутам муниципальных районов Новосибирской области.

В 2019 году министерством транспорта и дорожного хозяйства Новосибирской области продолжена работа по оказанию государственной поддержки организаций пассажирского автомобильного транспорта в форме создания условий для приобретения (обновления) подвижного состава общественного пассажирского транспорта для работы по регулируемым тарифам на муниципальных маршрутах регулярных перевозок в границах муниципальных районов.

В 2019 году за счет предоставленных перевозчикам субсидий из областного бюджета Новосибирской области в объеме 10,5 млн. рублей перевозчикам возмещено 30% от фактической стоимости приобретенных автобусов в количестве 17 единиц.

За счет предоставленных администрациям муниципальных образований районов и городских округов Новосибирской области (кроме г. Новосибирска) субсидий в объеме 73,7 млн. рублей приобретено 60 единиц подвижного состава.

Обновление парка подвижного состава общественного пассажирского транспорта на территории муниципальных районов Новосибирской области позволила снизить процент износа с 72,4% до 71,3%, тем самым повысить качество пассажирских перевозок, комфортабельность используемого подвижного состава пассажирского транспорта и стабильность транспортного обслуживания населения Новосибирской области.

Уровень регулярности автобусного сообщения пассажирского транспорта по муниципальным маршрутам регулярных перевозок в 2019 году составляет 93%.

Проводимые конкурсы по привлечению перевозчиков для перевозки пассажиров на муниципальных маршрутах регулярных перевозок позволили

увеличить количество перевозчиков негосударственных форм собственности, повысить качество и эффективность транспортного обслуживания населения.

За 2019 год общий объем перевезенных пассажиров по муниципальным маршрутам регулярных перевозок составил – 267206,4 тыс. пасс., в том организациями частной формы собственности – 239157,3 тыс. пасс.

Доля объема перевезенных пассажиров и багажа по муниципальным маршрутам регулярных перевозок (городской транспорт) организациями частной формы собственности в общем объеме перевезенных пассажиров и багажа по данным маршрутам в 2019 году составляет 89,5%.

В ходе мониторинга состояния и развития конкурентной среды на рынках товаров, работ и услуг Новосибирской области за 2019 год установлено, что 38% респондентов оценили уровень конкуренции как высокий.

Наличие непреодолимых административных барьеров отметили 8% субъектов предпринимательства. В оценке деятельности органов власти преобладает мнение, что органы власти помогают бизнесу своими действиями (40%).

Количество организаций на рынке оценивается как достаточное (так считают 56% потребителей), хотя распространено мнение и о нехватке организаций (40%), при этом рост числа организаций за последние 3 года отмечают 19% потребителей. Удовлетворенность потребителей выбором услуг, их качеством и стоимостью находится на среднем уровне (60%, 54% и 60% соответственно). Рост цен за последние 3 года отмечают 78% потребителей (эта доля выше, чем на большинстве исследуемых рынков), при этом более распространено мнение об ухудшении, чем об улучшении качества услуг (20% и 14% соответственно). Хотя показатели удовлетворенности потребителей данного рынка являются относительно благоприятными, положительной динамики не наблюдается.

Рынок оказания услуг по перевозке пассажиров автомобильным транспортом по межмуниципальным маршрутам регулярных перевозок

В Новосибирской области оказание услуг по перевозке пассажиров автомобильным транспортом по межмуниципальным маршрутам регулярных перевозок осуществляется по 2 направлениям:

- по межмуниципальным (пригородным) маршрутам Новосибирской области;
- по межмуниципальным (внутриобластным) маршрутам Новосибирской области.

В 2019 году министерством транспорта и дорожного хозяйства Новосибирской области продолжена работа по оказанию государственной поддержки организаций пассажирского автомобильного транспорта в форме создания условий для приобретения (обновления) подвижного состава общественного пассажирского транспорта для работы по регулируемым тарифам на межмуниципальных маршрутах регулярных перевозок пригородного сообщения.

За счет предоставленных перевозчикам субсидий из областного бюджета Новосибирской области в объеме 4,3 млн. рублей возмещено 30% от фактической стоимости приобретенных автобусов в количестве 8 единиц.

Предоставление субсидий из областного бюджета Новосибирской области создает условия перевозчикам пассажирского транспорта для безубыточной работы и обеспечивает бесперебойное транспортное обслуживание населения, в том числе инвалидов и маломобильных групп населения.

Уровень регулярности транспортного сообщения пассажирского транспорта по межмуниципальным маршрутам регулярных перевозок в 2019 году составил 93%.

С целью максимального привлечения перевозчиков частного бизнеса и повышения уровня качества предоставляемых услуг при перевозке пассажиров проводятся конкурсные процедуры, по результатам которых заключаются договоры и (или) выдаются свидетельства на осуществление регулярных перевозок пассажиров автомобильным транспортом по межмуниципальным маршрутам регулярных перевозок.

За 2019 год общий объем перевезенных пассажиров составил – 32783,4 тыс. пассажиров, в том числе организациями частной формы собственности – 32027,8 тыс. пассажиров.

Расписания движения автомобильного транспорта по межмуниципальным маршрутам регулярных перевозок размещены в сети «Интернет» на официальном сайте министерства транспорта и дорожного хозяйства Новосибирской области.

В целях совершенствования системы организации контроля и управления на пассажирском транспорте Новосибирской области задействована автоматизированная система контроля с использованием спутниковой навигации (ГЛОНАСС/GPS), в рамках Региональной навигационно-информационной системы Новосибирской области (РНИС НСО). Данная система позволяет осуществлять контроль за регулярностью транспортного сообщения, что позволяет повысить уровень транспортного обслуживания населения.

Действующая государственная программа Новосибирской области «Обеспечение доступности услуг общественного пассажирского транспорта, в том числе Новосибирского метрополитена, для населения Новосибирской области на 2014-2021 годы», утвержденная постановлением Правительства Новосибирской области от 24.02.2014 № 83-п «Об утверждении государственной программы Новосибирской области «Обеспечение доступности услуг общественного пассажирского транспорта, в том числе Новосибирского метрополитена, для населения Новосибирской области», обеспечивает стабильное развитие транспортного обслуживания населения по межмуниципальным маршрутам регулярных перевозок Новосибирской области.

Доля объема перевезенных пассажиров и багажа по межмуниципальным маршрутам регулярных перевозок организациями частной формы собственности в общем объеме перевезенных пассажиров и багажа по данным маршрутам в 2019 году составила 98%.

В ходе мониторинга состояния и развития конкурентной среды на рынках товаров, работ и услуг Новосибирской области за 2019 год высокий уровень конкуренции на данном рынке отметили 62% респондентов.

Наличие непреодолимых административных барьеров отметили 20% субъектов предпринимательства. Наиболее существенным барьером для ведения текущей деятельности и открытия нового бизнеса является нестабильность законодательства, регулирующего предпринимательскую деятельность (отметили 50% респондентов).

В оценке деятельности органов власти преобладает мнение, что в чем-то органы власти помогают, в чем-то мешают (36%).

Количество организаций на рынке оценивается как достаточное (так считают 55% потребителей), хотя распространено мнение и о нехватке организаций (41%), при этом рост числа организаций за последние 3 года отмечают 17% потребителей. Удовлетворенность потребителей выбором услуг, их качеством и стоимостью находится на среднем уровне (58%, 58% и 56% соответственно). Рост цен за последние 3 года отмечают 77% потребителей (эта доля выше, чем на большинстве исследуемых рынков), при этом более распространено мнение об ухудшении, чем об улучшении качества услуг (18% и 14% соответственно). Хотя показатели удовлетворенности потребителей данного рынка являются относительно благоприятными, положительной динамики не наблюдается.

Рынок оказания услуг по перевозке пассажиров и багажа легковым такси на территории Новосибирской области

Основным направлением деятельности по регулированию рынка оказания услуг по перевозке пассажиров и багажа легковым такси на территории Новосибирской области является оптимизация процедуры выдачи разрешений на осуществление деятельности по перевозке пассажиров и багажа легковым такси.

В соответствии с постановлением Правительства Новосибирской области от 25.08.2011 № 372-п «О порядке выдачи разрешения на осуществление деятельности по перевозке пассажиров и багажа легковым такси на территории Новосибирской области» выдача разрешений осуществляется двумя способами оформления документов: через единый портал государственных услуг (ЕПГУ) или ГАО НСО «МФЦ».

В 2019 году средний срок оформления и выдачи разрешения на осуществление деятельности по перевозке пассажиров и багажа легковым такси на территории Новосибирской области составил 21 день.

В настоящее время предоставление государственной услуги происходит в новой версии модуля «Выдача разрешения на осуществление деятельности по перевозке пассажиров и багажа легковым такси» подсистемы «Минтранс» государственной информационной системы Новосибирской области МАИС. В соответствии с данной системой общее количество выданных разрешений в период с 2011 года по 2019 год составляет 17263 шт.

В 2019 году действующих разрешений – 3148 ед., из них: индивидуальные предприниматели – 1731 ед., юридические лица – 1417 ед.

Выдано разрешений в 2019 году – 1189 ед., из них 522 разрешения – юридическим лицам, 667 разрешений – индивидуальным предпринимателям. Все разрешения выданы для легковых такси, принадлежащих организациям (перевозчикам) частной формы собственности, всего 249 перевозчиков.

В рамках регионального контроля министерством транспорта и дорожного хозяйства проводится активная работа, направленная на выявление нелегальных перевозчиков, предлагающих свои услуги под видом таксомоторных перевозок.

Проведение проверок по выявлению нелегальных перевозчиков носят, как правило, рейдовый характер.

Проверки проводятся министерством транспорта и дорожного хозяйства Новосибирской области совместно с представителями УГИБДД Новосибирской области ГУ МВД России по Новосибирской области, УЭБ и ПК ГУ МВД России по Новосибирской области и НП «Таксомоторные Перевозчики Сибири».

Рынок оказания услуг по перевозке пассажиров и багажа легковым такси на территории Новосибирской области характеризуется присутствием перевозчиков только частной формы собственности. Государственный и муниципальный сегмент на данном рынке отсутствует.

Доля организаций частной формы собственности в сфере оказания услуг по перевозке пассажиров и багажа легковым такси на территории Новосибирской области в 2019 году составила 100%.

Реестр выданных разрешений на осуществление деятельности по перевозке пассажиров и багажа легковым такси на территории Новосибирской области организаций находится в открытом доступе, размещен на официальном сайте министерства транспорта и дорожного хозяйства Новосибирской области www.mintrans.nso.ru. Доступность информации и прозрачности условий получения разрешений обеспечивается в полном объеме.

В ходе мониторинга состояния и развития конкурентной среды на рынках товаров, работ и услуг Новосибирской области за 2019 год зафиксированы высокие оценки уровня конкуренции на рынке: 75% опрошенных субъектов предпринимательства отметили высокую конкуренцию, доля низких оценок уровня конкуренции на данном рынке (слабая конкуренция либо нет конкуренции) – 8%.

Наличие непреодолимых административных барьеров отметили 16% субъектов предпринимательства. Основным административным барьером на этом рынке является сложность процедуры получения лицензий, средств государственной поддержки, разрешений, согласований (19%).

В оценке деятельности органов власти преобладает мнение, что органы власти ничего не предпринимают, и их участие не нужно (35%). При этом менее выражено, чем на большинстве рынков, мнение, что органы власти помогают бизнесу своими действиями (14%), и несколько более выражено мнение, что органы власти мешают бизнесу своими действиями (14%).

Удовлетворенность потребителей возможностью выбора услуг находится на высоком уровне (80%), недостатка организаций на данном рынке не наблюдается (отмечают только 15% потребителей). По этим показателям наблюдается значительная положительная динамика за последние 3 года: отмечают рост числа организаций 55% потребителей, увеличение возможности выбора услуг – 47%. Удовлетворенность качеством услуг и их стоимостью находится на среднем уровне, но близка к высокому уровню (71% и 68% соответственно). Рост уровня

цен за последние 3 года (отмечают 69% потребителей) сопровождается некоторым повышением качества услуг (повышение качества отмечают 25% потребителей, снижение – 17%).

Рынок услуг связи, в том числе услуг по предоставлению широкополосного доступа к информационно-телекоммуникационной сети «Интернет»

В Новосибирской области услуги мобильной связи предоставляют 4 крупных оператора: Сибирский регион ПАО «ВымпелКом», филиал ПАО «Мобильные ТелеСистемы» в Новосибирской области, Сибирский филиал ПАО «МегаФон», макрорегиональный филиал «Сибирь» ООО «Т2 Мобайл».

Проникновение подвижной радиотелефонной (сотовой) связи (число абонентских устройств сотовой связи (сим-карт) на 100 человек населения Новосибирской области составляет 198,9 штук (общее число абонентов в регионе составляет более 5 млн. человек).

Зона действия базовых станций операторов сотовой связи охватывает более 90% территории Новосибирской области.

В Новосибирской области насчитывается более 80 операторов связи, имеющих лицензии на предоставление широкополосного доступа к информационно-телекоммуникационной сети «Интернет».

Новосибирская область является лидером среди российских регионов по числу абонентов фиксированного широкополосного доступа к сети «Интернет» на 100 чел. населения: 34,7 абонентов, что более чем в 1,7 раза превышает среднероссийский показатель.

Доля организаций, использующих широкополосный доступ к сети «Интернет», составляет 70,3% от общего числа организаций.

Тарифы на услуги широкополосного доступа к сети «Интернет» в Новосибирской области находятся в среднеценовом сегменте по России.

По состоянию на 01.01.2020 на территории Новосибирской области услуги связи по предоставлению широкополосного доступа к сети «Интернет» предоставляют:

по направлению «предоставления услуг передачи данных без голоса» – 34 юридических лица и индивидуальных предпринимателя и 1 учреждение государственной собственности (Государственное бюджетное учреждение Новосибирской области «Центр информационных технологий Новосибирской области» (далее – ГБУ НСО «ЦИТ НСО»).

по направлению «предоставление телематических услуг» – 68 юридических лиц и индивидуальных предпринимателей и 3 учреждения государственной собственности (ГБУ НСО «ЦИТ НСО, ФГБОУ ВО «Новосибирский государственный технический университет», ФГАОУ ВО «Новосибирский национальный исследовательский государственный университет»). Ключевой показатель «доля организаций частной формы собственности в сфере оказания услуг по предоставлению широкополосного доступа к информационно-телекоммуникационной сети «Интернет» в 2019 году составил 98%.

В 2019 году из 286 надлежащим образом поданных операторами связи заявлений в органы местного самоуправления муниципальных образований Новосибирской области на доступ к инфраструктуре удовлетворено 260. При этом в 2018 году из поданных 387 заявлений на доступ к инфраструктуре удовлетворено 333 заявления. На территории Новосибирской области наибольшее количество заявлений на размещение объектов связи на объектах государственной и муниципальной собственности в 2018 и 2019 годах поступило в мэрию города Новосибирска – 135 и 127 заявлений соответственно. Значение показателя «увеличение количества объектов государственной и муниципальной собственности, фактически используемых операторами связи для размещения и строительства сетей и сооружений связи» возросло до 5% (увеличилось на 5%, в 2018 году - на 1,7%).

В 2019 году начата реализация масштабного федерального проекта «Информационная Инфраструктура», в рамках которого в 2019-2021 годах будут подключены к сети «Интернет» более 1,5 тыс. социально значимых объектов в 889 населенных пунктах Новосибирской области. В числе таких объектов: школы, фельдшерско-акушерские пункты, органы местного самоуправления, пожарные части и посты.

Вместе с тем, проблемными вопросами остаются отсутствие возможности у жителей Новосибирской области получать услуги подвижной радиотелефонной (сотовой) связи в малочисленных населенных пунктах, а также сложность в организации размещения оборудования операторами сотовой связи на объектах государственной и муниципальной собственности.

Таким образом, основными направлениями деятельности органов государственной власти и местного самоуправления Новосибирской области по содействию развитию конкуренции на рынке услуг связи являются: содействие развитию практики применения механизмов государственно-частного и муниципально-частного партнерства, в том числе практики заключения концессионных соглашений в социальной сфере (развитие сетей подвижной радиотелефонной связи в сельской местности, малонаселенных и труднодоступных населенных пунктах), и обеспечение технической возможности для развития сетей операторов связи в малочисленных населенных пунктах Новосибирской области.

Главам муниципальных районов и городских округов Новосибирской области направлены рекомендации о публикации в открытом доступе перечня объектов государственной и/или муниципальной собственности для размещения строительства сетей и сооружений связи, в том числе порядка и условий подачи заявлений на доступ операторам связи к объектам государственной и муниципальной собственности для размещения и строительства сооружений связи.

В ходе мониторинга состояния и развития конкурентной среды на рынках товаров, работ и услуг Новосибирской области за 2019 год 60% опрошенных субъектов предпринимательства отметили высокую конкуренцию, доля низких оценок уровня конкуренции на данном рынке (слабая конкуренция либо нет конкуренции) – 14%.

Наличие непреодолимых административных барьеров отметили 20% субъектов предпринимательства. По сравнению с другими рынками, наблюдается повышенная значимость таких барьеров, как коррупция (отметили 22% респондентов) и сложность доступа к закупкам компаний с госучастием и субъектов естественных монополий (18%). К основным барьерам относится также сложность процедуры получения лицензий, средств государственной поддержки, разрешений, согласований (23%).

Количество организаций на рынке потребителями оценивается как достаточное (так считают 71% потребителей), удовлетворенность потребителей возможностью выбора услуг находится на высоком уровне (77%). По этим показателям наблюдается положительная динамика за последние 3 года: отмечают рост числа организаций 50% потребителей, увеличение возможности выбора услуг – 35%. Удовлетворенность качеством услуг и их стоимостью находится на среднем уровне, но существенно выше, чем на большинстве рынков (72% и 63% соответственно). Рост уровня цен за последние 3 года (отмечают 71% потребителей) сопровождается положительной динамикой по всем остальным показателям (повышение качества услуг отмечают 29% потребителей, снижение – 14%). Вместе с тем на рынке услуг связи отмечаются проблемы с качеством обслуживания: по данным Управления Роспотребнадзора по Новосибирской области, в первом полугодии 2019 г. на нарушение прав потребителей в сфере услуг связи поступило 1280 жалоб (19,3% от общего числа жалоб).

Рынок жилищного строительства (за исключением Московского фонда реновации жилой застройки и индивидуального жилищного строительства)

В Новосибирской области ежегодно вводится большой объем нового жилья (за 2007-2019 годы введено в эксплуатацию более 20 млн. кв. м жилья), застраиваются новые микрорайоны.

Новосибирская область входит в 20 регионов-лидеров Российской Федерации по объемам вводимого жилья и на протяжении последних 5 лет стабильно занимает 8-13 места в рейтинге субъектов Российской Федерации.

По масштабам жилищного строительства Новосибирская область также уверенно лидирует среди других регионов Сибири. Ежегодно в течение последних 5 лет в регионе вводится в эксплуатацию более 1 700 тыс. кв. м жилья.

В 2019 году введено в эксплуатацию 1 756,545 тыс. кв. м жилья (101% к 2018 г.), что составляет 106,5% от годового плана региона по вводу жилья. На долю введенного многоэтажного жилья в регионе приходится 65,7% (1 160,35 тыс. кв. м; 108,1% к уровню 2018 года). Объем ввода малоэтажного жилья составил 596,23 тыс. кв. м (89,7% к 2018 году) или 34% от общего объема введенного жилья. Населением за счет собственных и заемных средств построено 539,239 тыс. кв. метров индивидуального жилья (89,4% к 2018 году).

За последние 10 лет обеспеченность жилыми помещениями в среднем на одного жителя выросла на 26,4 % к уровню 2007 года (20,1 кв. м) и составила 25,4 кв. м в 2019 году. Это один из лучших результатов среди российских регионов. Обеспеченность жильем и его доступность для населения напрямую влияют на качество жизни, сказываются на темпах прироста населения, отражаются на его

экономической культуре. Ввод жилья на душу населения в Новосибирской области на протяжении ряда лет составляет не менее 0,6 кв. м на человека (в 2019 году - 0,627 кв. м. на человека).

В настоящее время на территории Новосибирской области строительство жилья осуществляют 253 организации-застройщика, в том числе 193 (76,2% от общего числа) в г. Новосибирске.

Доля организаций частной формы собственности в сфере жилищного строительства по итогам 2019 года составила 99,8%.

В ходе мониторинга состояния и развития конкурентной среды на рынках товаров, работ и услуг Новосибирской области за 2019 год высокие оценки уровня конкуренции на данном рынке дали 61% респондентов.

Наличие непреодолимых административных барьеров отметили 10% субъектов предпринимательства. Наиболее существенным барьером для ведения текущей деятельности и открытия нового бизнеса является нестабильность законодательства, регулирующего предпринимательскую деятельность (отметили 39% респондентов).

В оценке деятельности органов власти почти в равной мере представлены мнения, что в чем-то органы власти помогают, в чем-то мешают (29%) и что органы власти ничего не предпринимают, и их участие не нужно (26%).

Количество организаций на рынке оценивается как достаточное (так считают 49% потребителей), хотя распространено мнение и о нехватке организаций (37%) при выраженной тенденции к увеличению их количества (отмечают 36% потребителей). Удовлетворенность потребителей выбором услуг находится на среднем уровне (60%), а удовлетворенность качеством услуг и их стоимостью – на низком уровне (45% и 35% соответственно). Рост цен за последние 3 года отмечают 78% потребителей (эта доля выше, чем на большинстве исследуемых рынков). Несмотря на значительную положительную динамику возможности выбора услуг (отмечают 35% потребителей), потребители чаще отмечают снижение качества услуг, чем его повышение (28% и 17% соответственно).

Рынок строительства объектов капитального строительства, за исключением жилищного и дорожного строительства

По состоянию на 01.01.2019 в Новосибирской области насчитывалось 8947 строительных организаций, из них 8935 организаций частной формы собственности.

Среднесписочная численность работников организаций по виду экономической деятельности «строительство» в Новосибирской области за январь – ноябрь 2019 года составила 40,143 тыс. человек, что составляет 97,5% к аналогичному периоду 2018 года.

Согласно данным территориального органа федеральной службы государственной статистики по Новосибирской области, за январь – декабрь 2019 года выполнено строительных работ на сумму 136 410,5 млн. рублей, что составляет 97,3% (в сопоставимых ценах) к уровню 2018 года.

По состоянию на 01.01.2020 инспекция государственного строительного надзора Новосибирской области осуществляет надзор в отношении 1187 объектов капитального строительства.

Доля организаций частной формы собственности на строительном рынке составляет 99,9%.

Министерством строительства Новосибирской области проведен анализ допускаемых нарушений при проведении государственных и муниципальных закупок на строительство объектов капитального строительства и учет результатов данного анализа при формировании документации на проведение закупок.

В 2019 году министерством строительства Новосибирской области размещено 427 закупок. При проведении анализа выявленных нарушений антимонопольного законодательства за 2019 год было рассмотрено 68 жалоб, поданных участниками закупок, из которых 3 признаны обоснованными, 13 частично обоснованными, 52 необоснованными. Контролирующим органом выдано 8 предписаний об устранении нарушений законодательства, возбуждено 5 дел об административных правонарушениях.

Министерством строительства Новосибирской области выполнены мероприятия по оптимизации процедур государственных закупок:

снижен общий объем закупок с единственным участником посредством перехода к определению поставщика путем проведения конкурентных закупок в электронной форме (электронный аукцион, открытый конкурс, двухэтапный конкурс, запрос котировок и т.д.);

проведен анализ выявленных нарушений антимонопольного законодательства (наличие предостережений, предупреждений, жалоб, возбужденных дел);

проведен анализ действующих нормативных правовых актов.

Вместе с тем, проведена работа по снижению административных барьеров при прохождении процедур, необходимых для получения разрешения на строительство объекта капитального строительства, до 8 процедур, 87 дней.

В ходе мониторинга состояния и развития конкурентной среды на рынках товаров, работ и услуг Новосибирской области за 2019 год установлено, что преобладают высокие оценки уровня конкуренции на данном рынке – 61%, доля низких оценок (слабая конкуренция либо нет конкуренции) – всего 7%.

Наличие непреодолимых административных барьеров отмечают 9% субъектов предпринимательства. Наиболее существенными барьерами для ведения текущей деятельности и открытия нового бизнеса являются сложность процедуры получения лицензий, средств государственной поддержки, разрешений, согласований и т.д. (22%) и нестабильность законодательства, регулирующего предпринимательскую деятельность (21%).

В оценке деятельности органов власти преобладает мнение, что органы власти ничего не предпринимают, и их участие не нужно (45%).

Более половины (58%) потребителей отмечают нехватку организаций на рынке и только 41% потребителей удовлетворены возможностью выбора услуг, положительную динамику по этим показателям за последние 3 года отмечают только около пятой части потребителей (22% и 19% соответственно).

Удовлетворенность потребителей качеством услуг и уровнем цен ниже, чем на большинстве исследуемых рынков (39% и 33% соответственно). При этом выраженный рост цен (отмечают 68% потребителей) сопровождается ухудшением качества услуг за последние 3 года (повышение качества отмечают 17% потребителей, снижение – 26%). Таким образом, ситуация на рынке оценивается как неблагоприятная.

Рынок дорожной деятельности (за исключением проектирования)

Автодорожная сеть в Новосибирской области по состоянию на конец 2019 года включает в себя 28168,3 км автодорог общего пользования, в том числе 804,4 км автодорог федерального значения, 12730,4 км автодорог регионального или межмуниципального значения, 14633,5 км автодорог местного значения.

Удельный вес автомобильных дорог общего пользования с твердым покрытием в общей протяженности автомобильных дорог общего пользования Новосибирской области составляет 72,0%, удельный вес автомобильных дорог общего пользования с усовершенствованным покрытием в протяженности автомобильных дорог общего пользования с твердым покрытием составляет 45,3%.

Плотность сети автомобильных дорог общего пользования с твердым покрытием по состоянию на конец отчетного периода составляет 114 километров дорог на 1000 кв. км территории Новосибирской области (57-е место по Российской Федерации), неравномерность ее развития ограничивает развитие Новосибирской области.

Доля протяженности автомобильных дорог общего пользования, относящихся к государственной собственности Новосибирской области, не отвечающих нормативным требованиям, в общей протяженности автомобильных дорог общего пользования, относящихся к государственной собственности Новосибирской области, составляет 62,1%.

По результатам мониторинга министерства транспорта и дорожного хозяйства Новосибирской области в 2019 году на территории Новосибирской области дорожная деятельность осуществлялась 515 организациями, в том числе по виду деятельности «Строительство автомобильных дорог и автомагистралей» (ОКВЭД2 42.11) и «Строительство мостов и тоннелей» (ОКВЭД2 42.13) организациями частной формы собственности в количестве 107 хозяйствующих субъектов.

Доля организаций частной формы собственности в сфере дорожной деятельности (за исключением проектирования) по указанным ОКВЭД, рассчитанная согласно Методике по расчету ключевого показателя развития конкуренции на рынке дорожной деятельности (за исключением проектирования) в субъектах Российской Федерации, утвержденная приказом ФАС России от 29.08.2018 № 1232/18, составляет в 2019 году 100%.

В ходе мониторинга состояния и развития конкурентной среды на рынках товаров, работ и услуг Новосибирской области за 2019 год установлено, что 73% респондентов дали высокую оценку уровню конкуренции.

Наличие непреодолимых административных барьеров отметили 8% субъектов предпринимательства. Наиболее существенным барьером для ведения текущей деятельности и открытия нового бизнеса является нестабильность

законодательства, регулирующего предпринимательскую деятельность (отмечают 35%).

В оценке деятельности органов власти в равной мере представлены мнения, что в чем-то органы власти помогают, в чем-то мешают (29%) и что органы власти ничего не предпринимают и их участие не нужно (29%).

Наблюдается недостаточное количество организаций на данном рынке (так считают 69% потребителей), увеличение числа организаций за последние 3 года отмечают 21% потребителей. По показателям удовлетворенности получены самые низкие оценки в сравнении с остальными рынками: удовлетворены возможностью выбора услуг только 27% потребителей, качеством услуг – только 26%, уровнем цен – 25%. При этом выраженный рост цен (отмечают 67% потребителей) сопровождается ухудшением качества услуг за последние 3 года (повышение качества отмечают 19% потребителей, снижение – 30%). Таким образом, ситуация на рынке оценивается как крайне неблагоприятная.

Рынок архитектурно-строительного проектирования

В соответствии с Градостроительным кодексом Российской Федерации, архитектурно-строительное проектирование предполагает подготовку проектной документации применительно к объектам капитального строительства и их частям, строящимся, реконструируемым в границах принадлежащего застройщику или иному правообладателю земельного участка.

Лицом, осуществляющим подготовку проектной документации, согласно части 5 статьи 48 Градостроительного кодекса Российской Федерации может являться застройщик либо привлекаемое застройщиком или техническим заказчиком на основании договора физическое или юридическое лицо. Лицо, осуществляющее подготовку проектной документации, вправе выполнять определенные виды работ по подготовке проектной документации самостоятельно при условии соответствия такого лица требованиям, предусмотренным частью 4 статьи 48 Градостроительного кодекса Российской Федерации, и (или) с привлечением других соответствующих указанным требованиям лиц.

В соответствии с пунктом 1 статьи 55.8 Градостроительного кодекса Российской Федерации индивидуальный предприниматель или юридическое лицо имеет право выполнять подготовку проектной документации по договору подряда, заключенного с застройщиком или техническим заказчиком, при условии, что такой индивидуальный предприниматель или такое юридическое лицо является членом саморегулируемой организации в области архитектурно-строительного проектирования (далее – СРО).

На территории Новосибирской области представлены следующие СРО:

Ассоциация «Гильдия проектировщиков Сибири»;

Ассоциация профессиональных проектировщиков Сибири;

Союз «Гильдия проектировщиков Сибири».

Саморегулируемая организация Союз проектировщиков Сибири (в настоящее время исключена из Реестра).

Данные СРО являются некоммерческими организациями, основанными на членстве индивидуальных предпринимателей и юридических лиц,

осуществляющих подготовку проектной документации по договорам о подготовке проектной документации (далее – члены СРО).

В состав вышеперечисленных СРО вошли 474 хозяйствующих субъекта (члена СРО), оказывающих услуги на рынке архитектурно-строительного проектирования. Доля организаций, имеющих частную форму собственности, составляет на рынке архитектурно-строительного проектирования 98%.

Вместе с тем, в соответствии с действующим законодательством, на территории Новосибирской области осуществляют свою деятельность проектные организации, зарегистрированные в других регионах России.

Доля организаций частной формы собственности в сфере архитектурно - строительного проектирования составила 98,7%, что на 0,2% процентных пункта выше установленного показателя на 2019 год.

Использование экономически эффективной проектной документации повторного использования (школы, детские сады и т.д.) составило 60%. Всего на экспертизу проектной документации представлен 91 проект социально значимых объектов, 55 из которых - повторного применения.

Министерством строительства Новосибирской области проведен ежегодных областной конкурс на лучшую проектную организацию в Новосибирской области 2018 года; на официальном сайте министерства строительства Новосибирской области проведена актуализация перечня наиболее часто встречающихся в проектной документации несоответствий проектных решений требованиям технических регламентов. Проводились мероприятия по оптимизации процедур государственных закупок, а также закупок товаров, работ и услуг в сфере бюджетного строительства (при выполнении проектных и строительно-монтажных работ). Осуществлялось постоянное информирование предприятий и организаций строительного комплекса Новосибирской области о намечающихся выставочно-ярмарочных мероприятиях по внедрению современных технологий проектирования, в т.ч. BIM, и семинарах по повышению квалификации.

В ходе мониторинга состояния и развития конкурентной среды на рынках товаров, работ и услуг Новосибирской области за 2019 год установлено, что 66% респондентов отметили высокую конкуренцию на рынке.

Наличие непреодолимых административных барьеров отмечают 16% субъектов предпринимательства (незначительно выше среднего значения по всем рынкам). Наиболее существенными барьерами для ведения текущей деятельности и открытия нового бизнеса являются сложность процедуры получения лицензий, средств государственной поддержки, разрешений, согласований и нестабильность законодательства, регулирующего предпринимательскую деятельность (отметили 40% респондентов). В оценке деятельности органов власти преобладает мнение, что органы власти ничего не предпринимают, но их участие необходимо (36%).

Наблюдается недостаточное количество организаций на данном рынке (так считают 66% потребителей), увеличение числа организаций за последние 3 года отмечают 16% потребителей. Удовлетворенность потребителей выбором услуг, их качеством и стоимостью находится на низком уровне (42%, 42% и 37% соответственно). Рост цен за последние 3 года менее выражен, чем на большинстве

исследуемых рынков (отмечают 59% потребителей), при этом мнения о динамике качества услуг разделились: повышение качества отмечают 19% потребителей, снижение – 22%.

Рынок племенного животноводства

Разведением и реализацией племенного скота и птицы в Новосибирской области занимаются 26 организаций, из них 24 предприятия частной формы собственности.

В племенных организациях по разведению сельскохозяйственных животных содержится 36,5 тыс. условных голов маточного поголовья, что на 6% выше показателя 2018 года. Маточное поголовье в организациях частной формы собственности увеличилось к уровню 2018 года на 10% и составило 36,2 тыс. условных голов. Племенные ресурсы молочного скотоводства имеют высокий генетический потенциал по молочной продуктивности. По итогам 2019 года продуктивность коров в племенных организациях составила 9021 кг молока.

В 2019 году по итогам выездных проверок экспертной комиссии министерства сельского хозяйства Новосибирской области на соответствие требованиям, предъявляемым к определенным видам организаций по племенному животноводству, оказано содействие в регистрации в государственном племенном регистре Российской Федерации 4 предприятиям Новосибирской области. Расширилось видовое и породное разнообразие племенных животных, увеличился спрос на племенную продукцию, производимую на территории региона.

Министерство сельского хозяйства Новосибирской области ведет работу еще с 6 товарными сельскохозяйственными предприятиями по получению статуса племенной организации, маточное поголовье в которых составляет 3,5 тыс. голов.

В рамках IV Новосибирского агропродовольственного форума организована выставка-выводка племенных животных «Сила Сибири 2019». Результатом проведения выставки стало достижение договоренностей между сельскохозяйственными товаропроизводителями по приобретению высокопродуктивных племенных животных.

Наиболее крупными предприятиями по разведению племенного молочного крупного рогатого скота являются ООО «Сибирская Нива», ООО «КФХ Русское поле», ЗАО племзавод «Ирмень»; по разведению мясного крупного рогатого скота – ООО «Сибирская Нива» и ОАО «Северо-Кулундинское», по разведению свиней – АО «Кудряшовское»; в птицеводстве – АО «Новосибирская птицефабрика», АО «ПРОДО Птицефабрика Чикская», ЗАО Птицефабрика «Ново-Барышевская».

В 2019 году племенными организациями Новосибирской области реализовано 2669 условных голов скота, в том числе организациями частной формы собственности – 2454 условных голов скота. Рост к уровню 2018 года составил 37%, в том числе по организациям частной формы собственности – 43%. За пределы Новосибирской области реализовано 819 голов племенного молодняка крупного рогатого скота.

В общем объеме рынка доля организаций частной формы собственности на рынке племенного животноводства составила 92%, что значительно превышает плановое значение показателя на 2019 год.

В целях развития рынка племенного животноводства и повышения его конкурентоспособности в 2019 году в постановление Правительства Новосибирской области от 02.02.2015 № 37-п «О государственной программе Новосибирской области «Развитие сельского хозяйства и регулирование рынков сельскохозяйственной продукции, сырья и продовольствия в Новосибирской области» внесено изменение в части увеличения с 2020 года размера государственной поддержки по направлению компенсация части затрат на покупку племенного молодняка крупного рогатого скота молочного и мясного направления продуктивности, приобретенного в племенных сельскохозяйственных предприятиях Новосибирской области, до 30%.

В ходе мониторинга состояния и развития конкурентной среды на рынках товаров, работ и услуг Новосибирской области за 2019 год установлено, что половина опрошенных субъектов предпринимательства отметили высокую конкуренцию (49%), доля низких оценок уровня конкуренции на данном рынке (слабая конкуренция либо нет конкуренции) – 26%.

Наличие непреодолимых административных барьеров отметили 9% субъектов предпринимательства. Наиболее существенным барьером для ведения текущей деятельности и открытия нового бизнеса является нестабильность законодательства, регулирующего предпринимательскую деятельность (46%).

В оценке деятельности органов власти преобладает мнение, что в чем-то органы власти помогают, в чем-то мешают (34%).

Большинство (77%) потребителей отмечают нехватку организаций на рынке и только 10% потребителей отмечают рост числа организаций за последние 3 года. Удовлетворенность потребителей выбором услуг, их качеством и стоимостью находится на низком уровне (44%, 49,5% и 39% соответственно). Положительная динамика по этим показателям практически не выражена: рост возможности выбора услуг отмечают 16% потребителей, повышение качества – 15%, а снижение качества услуг за последние 3 года – 25% потребителей. Рост цен на данном рынке отмечают 66% потребителей, 8% отмечают снижение уровня цен за последние 3 года. В целом ситуация на рынке оценивается как неблагоприятная, главным образом по причине недостаточного количества организаций и отсутствия положительной динамики.

Рынок семеноводства

В Новосибирской области в реестр семеноводческих хозяйств Российской Федерации включено 19 предприятий, осуществляющих производство (выращивание), комплексную доработку (подготовку), фасовку и реализацию семян сельскохозяйственных культур высших категорий, из них 15 организаций, имеющих частную форму собственности.

В общем объеме рынка доля организаций частной формы собственности составила 83,3%, что значительно превышает значение ключевого показателя, установленного стандартом развития конкуренции в субъектах Российской Федерации, и на 3,3 процентных пункта превысило значение ключевого показателя, установленного «дорожной картой» по содействию развитию конкуренции в Новосибирской области на 2019 год.

Селекция сельскохозяйственных культур в Новосибирской области осуществляется с учетом местных агроклиматических условий. Сорты и гибриды адаптированы к зоне возделывания.

Основной вклад в развитие селекции и семеноводства зерновых, зернофуражных, зернобобовых, кормовых, технических культур в Новосибирской области внесли ФГБНУ «Федеральный исследовательский центр Институт цитологии и генетики СО РАН» (СибНИИРС – филиал ИЦиГ СО РАН) и ФГБУН «Сибирский федеральный научный центр агробиотехнологий РАН» (СибНИИ кормов СФНЦА РАН), результат работы которых оценивается по количеству сортов, гибридов, включенных в Государственный реестр Российской Федерации по использованию селекционных достижений в сельскохозяйственном производстве Новосибирской области.

В 2019 году сельхозтоваропроизводителями Новосибирской области высеяно 278,16 тыс. тонн семян зерновых и зернобобовых культур, в том числе 10,4% оригинальных и элитных семян, 47,5% - репродукционных. В посевной кампании 2019 года аграриями региона использовалось свыше 90% сортовых семян зерновых и зернобобовых культур отечественной селекции, в том числе Новосибирской.

Под урожай 2020 года семеноводческими предприятиями области для сортосмены и сортообновления подготовлено 51,6 тыс. тонн семян зерновых и зернобобовых культур, в том числе по категориям: 7,1 тыс. тонн (13,7%) оригинальных, 23 тыс. тонн (44,6%) элитных, 21,5 тыс. тонн (41,7%) – репродукционных.

В целях совершенствования системы селекции и семеноводства 21.11.2019 проведено заседание областной комиссии по сортовому районированию сельскохозяйственных культур. С учетом предложений агрономических советов при госсортоучастках и областной комиссии по сортовому районированию перспективных сельскохозяйственных культур внесены изменения в сортовое районирование Новосибирской области на 2020 год.

В целях содействия развитию конкуренции на рынке семеноводства в течение года министерством сельского хозяйства Новосибирской области осуществлялся сбор и обобщение информации о наличии семян высоких репродукций для реализации в регионе и доведение ее до заинтересованных организаций.

В рамках проведения мероприятия «День поля Новосибирской области – 2019» демонстрировались участки с посевами районированных, перспективных отечественных сортов и гибридов зерновых, зернобобовых, технических и кормовых культур с высокими хозяйственно ценными признаками продуктивности.

В период работы IV Новосибирского агропродовольственного форума организована международная агропромышленная выставка «Сибирская аграрная неделя», в рамках которой были представлены 12 экспозиций частных селекционеров, семеноводческих предприятий и компаний, реализующих семенной материал.

В 2019 году в постановление Правительства Новосибирской области от 02.02.2015 № 37-п «О государственной программе Новосибирской области

«Развитие сельского хозяйства и регулирование рынков сельскохозяйственной продукции, сырья и продовольствия в Новосибирской области» внесено изменение в части введения с 2020 года дополнительной меры государственной поддержки в виде возмещения части затрат на приобретение не только элитных, но и оригинальных семян.

В ходе мониторинга состояния и развития конкурентной среды на рынках товаров, работ и услуг Новосибирской области за 2019 год установлено, что более половины опрошенных субъектов предпринимательства отметили умеренную конкуренцию (60%), доля низких оценок уровня конкуренции на данном рынке (слабая конкуренция либо нет конкуренции) – 9%, доля высоких оценок – 31%.

Наличие непреодолимых административных барьеров отметили 11% субъектов предпринимательства. Наиболее существенным барьером для ведения текущей деятельности и открытия нового бизнеса является нестабильность законодательства, регулирующего предпринимательскую деятельность (43%).

В оценке деятельности органов власти мнения субъектов предпринимательства разделились, незначительно преобладает мнение, что органы власти ничего не предпринимают, и их участие не нужно (29%). При этом 26% респондентов указали, что органы власти ничего не предпринимают, но их участие необходимо (26%).

Большинство (74%) потребителей отмечают нехватку организаций на рынке и только 11% потребителей отмечают рост числа организаций за последние 3 года. Удовлетворенность потребителей качеством услуг находится на среднем уровне (52%), удовлетворенность выбором услуг и их стоимостью – на низком уровне, но близка к среднему уровню (49% и 47% соответственно). Положительная динамика по этим показателям слабо выражена: рост возможности выбора услуг отмечают 19% потребителей, повышение качества – 16%, а снижение качества услуг за последние 3 года – 26% потребителей. Рост цен на данном рынке отмечают 62% потребителей (меньше, чем на большинстве исследуемых рынков), 8% потребителей отмечают снижение уровня цен за последние 3 года. В целом ситуация на рынке оценивается как неблагоприятная, главным образом по причине недостаточного количества организаций и отсутствия положительной динамики.

Рынок вылова водных биоресурсов

Вылов водных биоресурсов в промышленных целях на территории Новосибирской области осуществляет 41 рыбодобывающая организация. Все хозяйствующие субъекты частной формы собственности.

Государственная аграрная политика в Новосибирской области является составной частью государственной социально-экономической политики и представляет собой систему мер регулирования, направленную на развитие сельских территорий и сельского хозяйства Новосибирской области. Одной из основных целей государственной аграрной политики в Новосибирской области является создание условий для сохранения, воспроизводства и повышения эффективности использования в сельском хозяйстве земельных и водных биологических ресурсов.

В целях выработки предложений и рекомендаций по обеспечению рационального использования и воспроизводства водных биологических ресурсов, развития рыбохозяйственной отрасли в Новосибирской области постановлением Правительства Новосибирской области от 24.03.2015 № 101-п «О рыбохозяйственном совете Новосибирской области» образован рыбохозяйственный совет Новосибирской области.

В рамках государственной программы Новосибирской области «Охрана окружающей среды» на 2015-2020 годы», утвержденной постановлением Правительства Новосибирской области от 28.01.2015 № 28-п, предусмотрена реализация мероприятий, направленных на создание условий для развития товарного рыбоводства и промышленного рыболовства на территории Новосибирской области, в том числе предоставление субсидий из областного бюджета Новосибирской области юридическим лицам и индивидуальным предпринимателям (за исключением субсидий государственным (муниципальным) учреждениям) – производителям товаров, работ, услуг в сфере товарного рыбоводства и промышленного рыболовства.

Рыбохозяйственный комплекс региона ежегодно показывает стабильную динамику развития, что позволяет Новосибирской области занимать одно из ведущих мест в Российской Федерации и лидирующие позиции в Сибирском федеральном округе по показателям рыбохозяйственной деятельности в пресноводных водоемах.

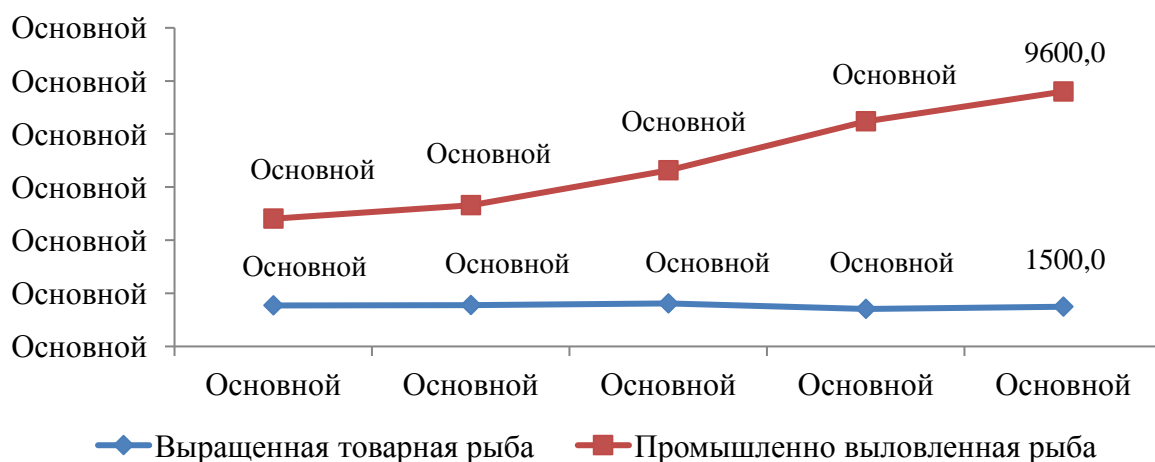


Диаграмма 1 - Показатели рыбохозяйственной деятельности

В 2019 году объем добычи (вылова) водных биоресурсов прогнозируется свыше 11 тыс. тонн, в том числе промышленный улов рыбы – 9,6 тыс. тонн, выращенной товарной рыбы – 1,5 тыс. тонн. Общий объем вылова рыбы по сравнению с прошлым годом увеличится на 12,0%. Объем зарыбления рыбохозяйственных водоемов рыбопосадочным материалом ценных видов рыб в 2019 году составил 58 843,0 тыс. штук, что на 11% превышает уровень прошлого года.

На развитие товарного рыбоводства и промышленного рыболовства рыбохозяйственным организациям из областного бюджета Новосибирской области предоставлена государственная поддержка в размере 20,0 млн. рублей.

Основной задачей на 2020 год является обеспечение роста добычи (вылова) водных биоресурсов, для чего предусмотрена государственная поддержка на уровне 20,0 млн. рублей.

В ходе мониторинга состояния и развития конкурентной среды на рынках товаров, работ и услуг Новосибирской области за 2019 год более половины опрошенных субъектов предпринимательства отметили умеренную конкуренцию (60%), доля низких оценок уровня конкуренции на данном рынке (слабая конкуренция либо нет конкуренции) – 20%, доля высоких оценок – также 20%.

Наличие непреодолимых административных барьеров отметили 6% субъектов предпринимательства. Основными барьерами для ведения текущей деятельности и открытия нового бизнеса являются нестабильность законодательства, регулирующего предпринимательскую деятельность (отмечают 37%), сложность получения доступа к земельным участкам (31%) и сложность процедуры получения лицензий, средств государственной поддержки, разрешений, согласований и т.д. (29%).

В оценке деятельности органов власти преобладает мнение, что органы власти помогают бизнесу своими действиями (37%).

Наблюдается недостаточное количество организаций на данном рынке (так считают 77% потребителей) и только 8% потребителей отмечают рост числа организаций за последние 3 года. Удовлетворенность потребителей выбором услуг, их качеством и стоимостью находится на низком уровне (39%, 39% и 34% соответственно). Положительная динамика по этим показателям практически не выражена: рост возможности выбора услуг отмечают 13% потребителей, повышение качества – 14%, а снижение качества услуг за последние 3 года – 22% потребителей. Хотя рост цен на данном рынке менее выражен, чем на большинстве исследуемых рынков (отмечают 64% потребителей), ситуация в целом оценивается как неблагоприятная.

Рынок переработки водных биоресурсов

Переработку рыбы на территории Новосибирской области осуществляют 48 рыбоперерабатывающих организаций. Все хозяйствующие субъекты частной формы собственности.

Основными проблемами на рынке являются:

значительный объем первоначальных вложений в рыбоперерабатывающее производство при длительном сроке окупаемости;

избыточное число посредников между рыбодобывающими и рыбоперерабатывающими хозяйствующими субъектами, а также организациями розничной торговли;

большая часть реализуемой рыбной продукции и прочих водных биоресурсов ввозится из других регионов Российской Федерации или импортируется из иных стран.

В целях развития рынка переработки водных биоресурсов требуется развитие механизма прямых поставок от рыбопереработчиков в розничную торговую сеть и создание условий для производства российских товаров, способных эффективно конкурировать с зарубежными аналогами на внутреннем и внешнем рынках – основные задачи по развитию данного рынка.

В ходе мониторинга состояния и развития конкурентной среды на рынках товаров, работ и услуг Новосибирской области за 2019 год более половины опрошенных субъектов предпринимательства отметили умеренную конкуренцию (60%), доля низких оценок уровня конкуренции на данном рынке (слабая конкуренция либо нет конкуренции) – 14%, доля высоких оценок – также 26%.

Наличие непреодолимых административных барьеров отметили 14% субъектов предпринимательства. Основными барьерами для ведения текущей деятельности и открытия нового бизнеса являются нестабильность законодательства, регулирующего предпринимательскую деятельность (34%) и сложность получения доступа к земельным участкам (31%).

В оценке деятельности органов власти преобладает мнение, что органы власти помогают бизнесу своими действиями (40%).

На данном рынке наиболее остро стоит проблема недостаточного количества организаций: отмечают нехватку организаций 83% потребителей и только 7% потребителей отмечают рост числа организаций за последние 3 года. Удовлетворенность потребителей выбором услуг, их качеством и стоимостью находится на низком уровне (38%, 40% и 34% соответственно). Положительная динамика по этим показателям практически не выражена: рост возможности выбора услуг отмечают 14% потребителей, повышение качества – 11%, а снижение качества услуг за последние 3 года – 27% потребителей. Хотя рост цен на данном рынке менее выражен, чем на большинстве исследуемых рынков (повышение уровня цен отмечают 63% потребителей и 9% отмечают его снижение), ситуация на рынке оценивается как неблагоприятная, главным образом по причине недостаточного числа организаций и отсутствия положительной динамики.

Рынок товарной аквакультуры

Товарное рыбоводство (товарная аквакультура) на территории Новосибирской области осуществляют 152 организации. Все хозяйствующие субъекты частной формы собственности.

Товарное рыбоводство (товарная аквакультура) осуществляется на 197 рыбоводных участках.

В рамках государственной программы Новосибирской области «Охрана окружающей среды» на 2015-2020 годы», утвержденной постановлением Правительства Новосибирской области от 28.01.2015 № 28-п «Об утверждении государственной программы Новосибирской области «Охрана окружающей среды на 2015-2020 годы», предусмотрена реализация мероприятий, направленных на создание условий для развития товарного рыбоводства и промышленного рыболовства на территории Новосибирской области, в том числе предоставление субсидий из областного бюджета Новосибирской области юридическим лицам и индивидуальным предпринимателям (за исключением субсидий государственным

(муниципальным) учреждениям) – производителям товаров, работ, услуг в сфере товарного рыбоводства и промышленного рыболовства.

В Стратегии социально-экономического развития Новосибирской области на период до 2030 года в целях формирования продовольственной безопасности региона путем повышения уровня самообеспечения основными видами сельскохозяйственной продукции, создания новых видов конкурентоспособных продуктов, наращивания объемов производства экологически чистых, качественных продуктов питания, поставлена задача по повышению эффективности сельскохозяйственного производства, в том числе путем создания условий для развития товарного рыбоводства и промышленного рыболовства.

В ходе мониторинга состояния и развития конкурентной среды на рынках товаров, работ и услуг Новосибирской области за 2019 год большинство опрошенных субъектов предпринимательства отметили умеренную конкуренцию (71%), доля низких оценок уровня конкуренции на данном рынке (слабая конкуренция либо нет конкуренции) – 20%, доля высоких оценок – всего 9% (минимальное значение по всем рынкам).

Наличие непреодолимых административных барьеров отметили лишь 3% субъектов предпринимательства. Основными барьерами для ведения текущей деятельности и открытия нового бизнеса являются сложность получения доступа к земельным участкам (46%) и нестабильность законодательства, регулирующего предпринимательскую деятельность (37%).

В оценке деятельности органов власти среди субъектов предпринимательства незначительно преобладает мнение, что в чем-то органы власти помогают, в чем-то мешают (29%).

На данном рынке наиболее остро стоит проблема недостаточного количества организаций: отмечают нехватку организаций 85% потребителей и только 9% потребителей отмечают рост числа организаций за последние 3 года. Удовлетворенность потребителей выбором услуг, их качеством и стоимостью находится на низком уровне и уступает большинству других рынков (36%, 38% и 31% соответственно). Положительная динамика на рынке практически не выражена: рост возможности выбора услуг отмечают 16% потребителей, повышение качества – 11%, а снижение качества услуг за последние 3 года – 27% потребителей. Хотя рост цен на данном рынке менее выражен, чем на большинстве исследуемых рынков (повышение уровня цен отмечают 62% потребителей и 10% отмечают его снижение), по всем остальным показателям ситуация на рынке оценивается как неблагоприятная.

Рынок добычи общераспространенных полезных ископаемых на участках недр местного значения

На территориальном балансе запасов общераспространенных полезных ископаемых Новосибирской области числится 224 месторождения строительных материалов.

Новосибирская область занимает лидирующие позиции в Сибирском федеральном округе по добыче общераспространенных полезных ископаемых (далее – ОПИ). На территории области ОПИ представлены строительными

материалами (строительными песками и песчано-гравийными материалами, строительными камнями, строительными известняками, кирпичными суглинками), сапропелем и торфом. В 2019 году добыча строительных материалов прогнозируется незначительно ниже уровня прошлого года и составит около 11 млн. м³, из них 94,4% – это добыча строительных камней, строительных песков и песчано-гравийных материалов. Объемы добычи строительных материалов обеспечат поступление в областной бюджет Новосибирской области около 160 млн. рублей налога на добычу ОПИ (110,6% к уровню 2018 года).

Разведанные на территории области запасы строительных материалов позволяют нарастить их добычу и обеспечить нужды строительной отрасли региона в полном объеме. Так, на 01.01.2019 территориальным балансом запасов ОПИ учтено 224 месторождения строительных материалов с общими запасами 938,8 млн. м³. Только в отчетном году прирост запасов строительных материалов в регионе составил 16,2 млн. м³.

Основной задачей на 2020 год является обеспечение регионального строительного рынка строительными материалами местного производства в требуемом объеме.

В ходе мониторинга состояния и развития конкурентной среды на рынках товаров, работ и услуг Новосибирской области за 2019 год немногим более половины опрошенных субъектов предпринимательства отмечают высокую конкуренцию (54%), доля низких оценок уровня конкуренции на данном рынке (слабая конкуренция либо нет конкуренции) – 12%.

Никто из опрошенных субъектов предпринимательства не говорит о наличии непреодолимых административных барьеров на рынке. Основными барьерами для ведения текущей деятельности и открытия нового бизнеса являются сложность получения доступа к земельным участкам (34%), нестабильность законодательства, регулирующего предпринимательскую деятельность (26%) и сложность процедуры получения лицензий, средств государственной поддержки, разрешений, согласований (24%).

В оценке деятельности органов власти преобладает мнение, что органы власти ничего не предпринимают, и их участие не нужно (42%).

Наблюдается недостаточное количество организаций на данном рынке (так считают 67% потребителей) и только 14% потребителей отмечают рост числа организаций за последние 3 года. Несмотря на это, удовлетворенность потребителей выбором услуг, их качеством и стоимостью находится на среднем уровне (57%, 60% и 51% соответственно), что превышает показатели большинства исследуемых рынков. При этом, по оценкам потребителей, за последние 3 года не наблюдается значимой положительной динамики, более распространено мнение об ухудшении, чем об улучшении качества услуг (21% и 16% соответственно), при умеренных оценках повышения уровня цен (64%).

Рынок легкой промышленности

Легкая промышленность занимает сравнительно небольшую долю в структуре обрабатывающей промышленности Новосибирской области - 1,8% (в среднем по Российской Федерации доля составляет 1%). Количество зарегистрированных

предприятий в сфере легкой промышленности по итогам 2019 года составило 674 единицы, в том числе малых (с учетом микропредприятий) и средних предприятий – более 540 предприятий; количество занятых на малых и средних предприятиях составляет более 6 тыс. человек.

Динамика объема отгруженных товаров в легкой промышленности: в 2017 году – 6,04 млрд. рублей; в 2018 году – 7,35 млрд. рублей; в 2019 году – 9,8 млрд. рублей.

По итогам 2019 года индексы производства по отношению к 2018 году составили:

в производстве текстильных изделий – 116,4%, производстве одежды – 89,7%, производстве кожи и изделий из кожи – 89,9%.

Объемы отгруженных товаров в 2019 году по видам экономической деятельности легкой промышленности составили:

текстильных изделий – 4,02 млрд. рублей (0,8% отгруженных товаров в обрабатывающих производствах), темп роста отгрузки к 2018 году – в 2,1 раза;

одежды – 4,5 млрд. рублей (0,8% отгруженных товаров в обрабатывающих производствах), темп отгрузки к 2018 году – 154,6%;

кожи и изделий из кожи^{1*} – темп отгрузки к 2018 году составил 98,4%.

Наиболее крупные организации легкой промышленности Новосибирской области: АО «Синар» (женская и мужская одежда, школьная одежда), ООО фабрика одежды «Приз» (женская и школьная одежда), ООО «Шанс» (школьная одежда), ООО «КОРС-К» (обувь), ООО «С2 групп» (Сибирский синтепон) (текстильные наполнители из синтетических, искусственных и натуральных волокон, изделия из них). Предприятия легкой промышленности (ПАО «ОР» (Группа компаний «Обувь России»), АО «Синар» и другие) области ведут активную работу по расширению ассортимента и продвижению своей продукции как на территории области, так и за ее пределами.

На рынке легкой промышленности идет постоянная модернизация, осуществляется запуск новых производств и увеличение номенклатуры производимой продукции.

В ходе мониторинга состояния и развития конкурентной среды на рынках товаров, работ и услуг Новосибирской области за 2019 год преобладают высокие оценки уровня конкуренции на данном рынке – 64%; доля низких оценок (слабая конкуренция либо нет конкуренции) – лишь 2%.

Наличие непреодолимых административных барьеров отмечают 7% субъектов предпринимательства. Основным барьером для ведения текущей деятельности и открытия нового бизнеса является нестабильность законодательства, регулирующего предпринимательскую деятельность (отмечают 27%).

¹Фактические данные не приводятся в целях соблюдения конфиденциальности первичных статистических данных, полученных от организаций, в соответствии с Федеральным законом от 29.11.07 № 282-ФЗ «Об официальном статистическом учете и системе государственной статистики в Российской Федерации».

В оценке деятельности органов власти преобладает мнение, что в чем-то органы власти помогают, в чем-то мешают (42%).

Наблюдается недостаточное количество организаций на данном рынке (так считают 68% потребителей), увеличение их числа за последние 3 года отмечают 16% потребителей. Удовлетворенность потребителей выбором услуг и их качеством находится на среднем уровне (54% и 51% соответственно), а удовлетворенность стоимостью услуг – на низком уровне (44%). При этом выраженный рост цен (отмечают 72% потребителей) сопровождается снижением качества услуг за последние 3 года (отмечают 30% потребителей – это максимальное значение по всем рынкам). Таким образом, наблюдается тенденция нарушения адекватного, с точки зрения потребителей, соотношения цена-качество.

Рынок обработки древесины и производства изделий из дерева

Общая площадь земель, на которых расположены леса на территории Новосибирской области, составляет 6 675,5 тыс. га, в том числе покрытая лесом площадь составляет 4 857,1 тыс. га. Наибольшая площадь земель лесного фонда сосредоточена в северных районах области. Так, в Кыштовском, Северном, Убинском и Колыванском районах сосредоточено 58,6% всего лесного фонда Новосибирской области.

Общий запас древесины в Новосибирской области составляет 562,15 млн. куб. м. Ежегодный допустимый объем заготовки древесины (расчетная лесосека) по Новосибирской области - 5 591,3 тыс. куб. м. В 2019 году по сравнению с 2018 годом индекс производства по обработке древесины и производству изделий из дерева составил 113%, что связано с увеличением объемов производства предприятий лесопромышленного комплекса Новосибирской области.

По данным официальной статистики в целом в лесопромышленном комплексе региона по итогам 2019 года насчитывается 842 организации, из них 822 хозяйствующих субъектов (97,6 %) частной формы собственности.

В Новосибирской области зарегистрировано 20 предприятий государственной формы собственности, выполняющие мероприятия по охране, защите и воспроизводству лесов в рамках госзаказа.

В ходе мониторинга состояния и развития конкурентной среды на рынках товаров, работ и услуг Новосибирской области за 2019 год 43% опрошенных субъектов предпринимательства отметили высокую конкуренцию.

Наличие непреодолимых административных барьеров отметили 12% субъектов предпринимательства. Основным барьером для ведения текущей деятельности и открытия нового бизнеса является нестабильность законодательства, регулирующего предпринимательскую деятельность (отмечают 28%).

В оценке деятельности органов власти в равной мере представлены мнения, что в чем-то органы власти помогают, в чем-то мешают (25%) и что органы власти ничего не предпринимают, но их участие необходимо (25%).

Наблюдается недостаточное количество организаций на данном рынке (так считают 59% потребителей), увеличение их числа за последние 3 года отмечают

20% потребителей. Удовлетворенность потребителей выбором услуг и их качеством находится на среднем уровне (59% и 61% соответственно), а удовлетворенность стоимостью услуг – на низком уровне (46%). Рост цен за последние 3 года отмечают 70% потребителей, при этом мнения о динамике качества услуг разделились: повышение качества отмечают 18% потребителей, снижение – 19%.

Рынок производства кирпича

Развитие рынка строительных материалов определяется увеличением объема производства современных высококачественных строительных материалов, изделий и конструкций на территории Новосибирской области с учетом потребностей и имеющейся региональной сырьевой базы для полного обеспечения планируемых темпов жилищного, социально-культурного, промышленного и инфраструктурного строительства, а также модернизации жилищного фонда; повышением доли предприятий, осуществляющих внедрение новых технологий производства строительных материалов: экологически чистых, высокотехнологичных продуктов, отвечающих требованиям и нормам по обеспечению безопасности населения.

Основу промышленного комплекса строительной индустрии Новосибирской области составляют крупные и средние предприятия, на которых осуществляется выпуск более 80% всей промышленной продукции. В Новосибирской области производятся все основные виды строительных материалов, изделий и конструкций.

В Новосибирской области наблюдается стабильный рост объемов строительства, в том числе жилищного. Постоянно возрастающий объем строительных работ требует развития отрасли строительных материалов, в том числе производства кирпича.

Сфера строительных материалов имеет важное значение, поскольку от нее зависит исполнение федеральной программы по обеспечению доступным и комфортным жильем и коммунальными услугами граждан Российской Федерации, утвержденной постановлением Правительства Российской Федерации от 30.12.2017 № 1710 «Об утверждении государственной программы Российской Федерации «Обеспечение доступным и комфортным жильем и коммунальными услугами граждан Российской Федерации».

По данным министерства строительства Новосибирской области в 2019 году в Новосибирской области произведено 922 млн. шт. усл. кирпича (в 2018 году – 222 млн. шт. условного кирпича, в 2017 году – 187 млн. шт. усл. кирпича, в 2016 году – 263 млн. шт. усл. кирпича).

Учитывая возможности природно-сырьевой базы региона, на территории Новосибирской области в настоящее время работает порядка 217 предприятий стройиндустрии, из них крупные и средние составляют 70, в том числе 13 производителей кирпича. Все предприятия имеют частную форму собственности.

В ходе мониторинга состояния и развития конкурентной среды на рынках товаров, работ и услуг Новосибирской области за 2019 год установлено, что 65% респондентов дали высокую оценку уровню конкуренции на этом рынке.

Наличие непреодолимых административных барьеров отметили 18% субъектов предпринимательства. Основными барьерами для ведения текущей деятельности и открытия нового бизнеса являются нестабильность законодательства, регулирующего предпринимательскую деятельность (23%), сложность получения доступа к земельным участкам (20%), сложность доступа к поставкам товаров, оказанию услуг и выполнению работ в рамках госзакупок (20%).

В оценке деятельности органов власти в равной мере представлены мнения, что органы власти ничего не предпринимают, и их участие не нужно (35%) и что органы власти ничего не предпринимают, но их участие необходимо (35%).

Наблюдается недостаточное количество организаций на данном рынке (так считают 58% потребителей) и только 14% потребителей отмечают рост числа организаций за последние 3 года. Несмотря на это, удовлетворенность потребителей выбором услуг, их качеством и стоимостью находится на среднем уровне (60%, 59% и 51% соответственно), что превышает показатели большинства исследуемых рынков. Показатели динамики неоднозначные: рост цен за последние 3 года отмечают 65% потребителей, а мнения об изменении качества услуг разделились: повышение качества отмечают 22% потребителей, снижение качества – также 22%.

Рынок производства бетона

По данным Новосибирскстата в январе-ноябре 2019 года в Новосибирской области произведено 838,7 тыс. куб. м бетона (в 2018 году – 689 тыс. куб. м, в 2017 году – 603 тыс. куб. м, в 2016 году – 620 тыс. куб. м).

В Новосибирской области наблюдается стабильный рост объемов строительства. Постоянно возрастающий объем строительных работ требует стимулирования отрасли строительных материалов, в том числе производства бетона.

Учитывая возможности природно-сырьевой базы региона, на территории Новосибирской области в настоящее время работает порядка 217 предприятий стройиндустрии, из них крупные и средние составляют порядка 70, в том числе 21 производитель сборных железобетонных изделий и конструкций, в том числе 5 производителей КПД (крупно-панельное домостроение). Все предприятия имеют частную форму собственности.

Основными мероприятиями областных исполнительных органов государственной власти по развитию рынка производства бетона являлись мониторинг размещения на официальных сайтах муниципальных образований Новосибирской области актуального административного регламента предоставления муниципальной услуги по выдаче разрешения на строительство и актуального административного регламента предоставления муниципальной услуги по выдаче разрешений на ввод объекта в эксплуатацию при осуществлении строительства, реконструкции объектов капитального строительства; организация обучения и повышения квалификации представителей органов власти, участвующих в осуществлении процедур, необходимых для получения разрешения на строительство; размещение на сайте министерства строительства

Новосибирской области актуальной информации о прохождении процедур, необходимых для получения разрешения на строительство.

В ходе мониторинга состояния и развития конкурентной среды на рынках товаров, работ и услуг Новосибирской области за 2019 год установлено, что 77% респондентов дали высокую оценку уровню конкуренции на этом рынке.

Наличие непреодолимых административных барьеров отметили 9% субъектов предпринимательства. Основными барьерами для ведения текущей деятельности и открытия нового бизнеса являются сложность получения доступа к земельным участкам, сложность доступа к закупкам компаний с госучастием и субъектов естественных монополий (отмечают по 26% субъектов предпринимательства на данном рынке) и сложность доступа к поставкам товаров, оказанию услуг и выполнению работ в рамках госзакупок (20%).

В оценке деятельности органов власти в равной мере представлены мнения, что органы власти ничего не предпринимают, и их участие не нужно (31%) и что органы власти ничего не предпринимают, но их участие необходимо (31%).

Наблюдается недостаточное количество организаций на данном рынке (так считают 52% потребителей), увеличение их числа за последние 3 года отмечают 16% потребителей. Несмотря на это, удовлетворенность потребителей выбором услуг, их качеством и стоимостью находится на среднем уровне (63%, 65% и 53% соответственно), что превышает показатели большинства исследуемых рынков. Показатели динамики неоднозначные: рост цен за последние 3 года отмечают 66% потребителей, а мнения об изменении качества услуг разделились: повышение качества отмечают 19% потребителей, снижение качества – также 19%.

2.3.2. Результаты мониторинга наличия (отсутствия) административных барьеров и оценки состояния конкурентной среды субъектами предпринимательской деятельности

Мониторинг проведен методами раздаточного анкетирования 1700 субъектов предпринимательской деятельности Новосибирской области, кабинетного исследования и экспертных интервью. Мониторинг проводился на территории 30 муниципальных районов и 5 городских округов Новосибирской области и охватил 33 товарных рынка. Анализ данных проводился в разрезе муниципальных образований, товарных рынков, величины организаций. Структура выборки представлена в таблице 11.

Доля субъектов предпринимательской деятельности, на основании оценок которых проводился мониторинг, в общем числе субъектов предпринимательской деятельности Новосибирской области составила 1,16%.

В результате НИР проведен мониторинг наличия (отсутствия) административных барьеров и оценки состояния конкурентной среды субъектами предпринимательской деятельности, предусматривающий:

выделение групп субъектов предпринимательской деятельности (малый, средний, крупный бизнес), а также вида деятельности (наименование рынка, на котором субъект предпринимательской деятельности, представляющий свою

оценку состояния конкуренции, осуществляет фактическую предпринимательскую деятельность);

сбор данных о состоянии и изменении конкуренции, а также построение на основе указанных данных репрезентативных оценок в отношении Новосибирской области и сегментов бизнеса;

сбор данных о наличии и уровне административных барьеров в сферах регулирования, в том числе данных о наличии жалоб в надзорные органы по этой проблематике и динамике их поступления в сравнении с 2016–2018 годами, а также построение на основе указанных данных репрезентативных оценок в отношении Новосибирской области и сегментов бизнеса;

сбор данных о возможностях недискриминационного доступа на товарные рынки Новосибирской области, а также товарные рынки, имеющие общие границы с Новосибирской областью, в части появления новых хозяйствующих субъектов и начала осуществления ими предпринимательской деятельности;

сбор данных о продолжительности осуществления предпринимательской деятельности хозяйствующих субъектов, деятельность которых начата не ранее 5 и не позже 3 лет до начала сбора указанных данных;

формирование показателей наличия (отсутствия) административных барьеров и состояния конкурентной среды в Новосибирской области, а также подготовка выводов и предложений.

Подробный отчет о результатах мониторинга наличия (отсутствия) административных барьеров и оценки состояния конкурентной среды субъектами предпринимательства Новосибирской области представлен в Отчете по результатам проведения научно-исследовательской работы по теме: «Мониторинг состояния и развития конкурентной среды на рынках товаров, работ и услуг Новосибирской области за 2019 год», размещенном на сайте министерства экономического развития Новосибирской области <http://econom.nso.ru/page/1342>.

Таблица 11 – Структура субъектов предпринимательской деятельности, принявших участие в опросе

		Количество респондентов	% от числа опрошенных
ПЕРИОД ОСУЩЕСТВЛЕНИЯ ДЕЯТЕЛЬНОСТИ ОРГАНИЗАЦИИ	Менее 3 лет	92	5,4%
	От 3 до 5 лет	387	22,8%
	Более 5 лет	1221	71,8%
ВЕЛИЧИНА ПРЕДПРИЯТИЯ	Микропредприятие (до 15 человек)	973	57,2%
	Малое предприятие (от 15 до 100 человек)	569	33,5%
	Среднее предприятие (от 101 до 250 человек)	91	5,4%
	Крупное предприятие (свыше 250 человек)	67	3,9%
ОРГАНИЗАЦИОННО-ПРАВОВАЯ ФОРМА	Открытое акционерное общество	150	8,8%
	Закрытое акционерное общество	26	1,5%
	Общество с ограниченной ответственностью	977	57,5%
	Индивидуальный предприниматель	259	15,2%
	Коммандитное товарищество	1	0,1%
	Полное товарищество	4	0,2%
	Затрудняюсь ответить, отказ	71	4,2%
	Муниципальная, государственная организация, казенное учреждение (из строки «Другое»)	135	7,9%

	Количество респондентов	% от числа опрошенных	
СФЕРА ЭКОНОМИЧЕСКОЙ ДЕЯТЕЛЬНОСТИ	НКО, общественная организация (из строки «Другое»)	20	1,2%
	КФХ, колхоз (из строки «Другое»)	7	0,4%
	ТСЖ (из строки «Другое»)	10	,6%
	Другое	40	2,4%
	Рынок услуг дошкольного образования	55	3,2%
	Рынок общего образования	50	2,9%
	Рынок услуг среднего профессионального образования	50	2,9%
	Рынок услуг дополнительного образования детей	30	1,8%
	Рынок услуг детского отдыха и оздоровления	40	2,4%
	Рынок услуг розничной торговли лекарственными препаратами, медицинскими изделиями и сопутствующими товарами	110	6,5%
	Рынок психолого-педагогического сопровождения детей с ограниченными возможностями здоровья	30	1,8%
	Рынок социальных услуг	30	1,8%
	Рынок теплоснабжения (производство тепловой энергии)	40	2,4%
	Вывоз твердых коммунальных отходов	70	4,1%
	Рынок выполнения работ по благоустройству городской среды	45	2,6%
	Рынок выполнения работ по содержанию и текущему ремонту общего имущества собственников помещений в многоквартирном доме	40	2,4%
	Рынок поставки сжиженного газа в баллонах	35	2,1%
	Рынок купли-продажи электрической энергии (мощности) на розничном рынке электрической энергии (мощности)	50	2,9%
	Рынок производства электрической энергии (мощности) на розничном рынке электрической энергии (мощности), включая производство электрической энергии (мощности) в режиме когенерации	50	2,9%
	Рынок оказания услуг по перевозке пассажиров автомобильным транспортом по муниципальным маршрутам регулярных перевозок	80	2,9%
	Рынок оказания услуг по перевозке пассажиров автомобильным транспортом по межмуниципальным маршрутам регулярных перевозок	50	2,9%
	Рынок оказания услуг по перевозке пассажиров и багажа легковым такси на территории субъекта Российской Федерации	50	4,7%
	Рынок услуг связи, в том числе услуг по предоставлению широкополосного доступа к информационно-телекоммуникационной сети «Интернет»	65	3,8%
	Рынок жилищного строительства (за исключением Московского фонда реновации жилой застройки и индивидуального жилищного строительства)	80	4,7%
	Рынок строительства объектов капитального строительства, за исключением жилищного и дорожного строительства	100	5,9%
	Рынок дорожной деятельности (за исключением проектирования)	85	5,0%
	Рынок архитектурно-строительного проектирования	50	2,9%
	Рынок племенного животноводства	35	2,1%
	Рынок семеноводства	35	2,1%

	Количество респондентов	% от числа опрошенных
Рынок вылова водных биоресурсов	35	2,1%
Рынок переработки водных биоресурсов	35	2,1%
Рынок товарной аквакультуры	35	2,1%
Рынок добычи общераспространенных полезных ископаемых на участках недр местного значения	50	2,9%
Рынок легкой промышленности	55	3,2%
Рынок обработки древесины и производства изделий из дерева	60	3,5%
Рынок производства кирпича	40	2,4%
Рынок производства бетона	35	2,1%
Муниципальное образование		
г. Бердск	73	4,3%
г. Искитим	46	2,7%
г. Новосибирск	890	52,4%
г. Обь	18	1,1%
р. п. Кольцово	12	0,7%
Баганский район	12	0,7%
Барабинский район	29	1,7%
Болотнинский район	19	1,1%
Венгеровский район	13	0,8%
Доволенский район	15	0,9%
Здвинский район	17	1,0%
Искитимский район	40	2,4%
Карасукский район	32	1,9%
Каргатский район	13	0,8%
Кольванский район	18	1,1%
Коченевский район	13	0,8%
Кочковский район	12	0,7%
Краснозерский район	26	1,5%
Куйбышевский район	55	3,2%
Купинский район	25	1,5%
Кыштовский район	14	0,8%
Маслянинский район	28	1,6%
Мошковский район	25	1,5%
Новосибирский район	53	3,1%
Ордынский район	21	1,2%
Северный район	9	0,5%
Сузунский район	29	1,7%
Татарский район	20	1,2%
Тогучинский район	33	1,9%
Убинский район	12	0,7%
Усть-Таркский район	6	0,4%
Чановский район	16	0,9%
Черепановский район	26	1,5%
Чистоозерный район	17	1,0%
Чулымский район	13	0,8%
ИТОГО	1700	100,0%

Оценка уровня успешности развития бизнеса. Доля позитивных оценок развития своего бизнеса незначительно превышает долю негативных оценок: 28,2% и 24,8% соответственно. При этом основная часть субъектов предпринимательства (42,4%) не дают однозначных оценок успешности своего бизнеса.

Чем крупнее предприятие, тем выше оценки успешности своего бизнеса. Низкие оценки получены от представителей микропредприятий: (29,0% и 19,6% соответственно).

В разрезе товарных рынков доля положительных оценок варьируется от 2,0% до 74,0%, в разрезе муниципальных образований – от 5,6% до 78,9%. Более высокие

показатели зафиксированы на рынке услуг среднего профессионального образования и в Болотнинском районе.

Оценка общих условий ведения предпринимательства в Новосибирской области. 48,1% респондентов в целом удовлетворены общими условиями ведения предпринимательства в Новосибирской области.

Представители крупных предприятий чаще оценивают общие условия ведения предпринимательства как хорошие и удовлетворительные (68,7%). Чем меньше предприятие, тем меньше доля хороших оценок общих условий ведения предпринимательства: от 12,8% среди микропредприятий до 28,4% среди крупных предприятий.

В разрезе товарных рынков суммарная доля положительных оценок варьируется от 32,5% на рынке производства кирпича до 87,2% на рынке услуг дошкольного образования.

В разрезе муниципальных образований (далее – МО) суммарная доля положительных оценок варьируется от 33,4% (в р. п. Кольцово) до 92,9–94,8% (в Кыштовском и Болотнинском районах).

Оценка сложности начинания с нуля нового бизнеса в Новосибирской области. Сложность начинания с нуля нового бизнеса в Новосибирской области отметили 74,4% опрошенных субъектов предпринимательства.

В разрезе товарных рынков доля субъектов предпринимательства, отмечающих сложность начинания нового бизнеса с нуля, варьируется от 50% (на рынке производства кирпича и на рынке общего образования) до 94% (на рынке услуг архитектурно-строительного проектирования).

В разрезе МО доля субъектов предпринимательства, отмечающих сложность начинания нового бизнеса с нуля, варьируется от 33,3% (в р. п. Кольцово) до 100% (в Каргатском районе).

Структура существенных препятствий при выходе на рынок включает следующие основные препятствия (в порядке убывания распространенности):

- высокие начальные издержки (41,6%);
- насыщенность новых рынков сбыта (27,3%);
- жесткое противодействие традиционных участников рынка (16,3%);
- привязанность поставщиков и потребителей к традиционным участникам рынка (15,6%);
- поддержка местными властями традиционных участников рынка (13,1%);
- нет информации о ситуации на новых рынках (8,9%).

В разрезе товарных рынков высокие начальные издержки в качестве существенного препятствия чаще отмечают на рынках товарной аквакультуры (77,1%), услуг по перевозке пассажиров автомобильным транспортом по муниципальным маршрутам регулярных перевозок (66%), добычи полезных ископаемых (66%), переработки водных биоресурсов (65,7%), вылова водных биоресурсов (60%), семеноводства (57,1%), услуг детского отдыха и оздоровления (55%).

Насыщенность новых рынков сбыта чаще является существенным препятствием для следующих товарных рынков: розничной торговли лекарственными препаратами (62,7%), производство кирпича (60%), производство бетона (60%), легкая промышленность (47,3%) и купля-продажа электроэнергии (42%). Жесткое противодействие традиционных участников рынка является существенным препятствием для представителей таких товарных рынков как услуги поставки сжиженного газа в баллонах (40%).

Высокие начальные издержки являются существенным препятствием при выходе на рынок для всех типов предприятий, независимо от размера. Жесткое противодействие традиционных участников рынка и привязанность поставщиков и потребителей к традиционным участникам рынка чаще являются препятствиями для представителей крупных предприятий, а насыщенность новых рынков сбыта – для представителей микропредприятий.

Каждый десятый из опрошенных субъектов предпринимательства говорит об отсутствии существенных препятствий при выходе на рынок (10,6%).

В разрезе товарных рынков доля субъектов предпринимательства, отмечающих отсутствие препятствий, варьируется от 0% (на рынках услуг по перевозке пассажиров автомобильным транспортом по межмуниципальным маршрутам регулярных перевозок, товарной аквакультуры, производства бетона) до 22,5% (на рынке по содержанию и ремонту в многоквартирном доме).

В разрезе МО доля субъектов предпринимательства, отмечающих отсутствие препятствий, варьируется от 0% (в Здвинском, Коченевском, Кочковском, Северном, Усть-Таркском и Чановском районах) до 38,5% (в Венгеровском районе).

Сложность обоснования на рынке в Новосибирской области компании из другого региона отметили 40,3% субъектов предпринимательства.

Чаще сложность обоснования на рынке Новосибирской области компании из другого региона отмечают представители средних предприятий (49,5%).

В разрезе товарных рынков доля субъектов предпринимательства, отмечающих сложность обоснования на рынке Новосибирской области компании из другого региона, варьируется от 15% (на рынке теплоснабжения) до 67,5% (на рынке производства кирпича).

В разрезе МО доля субъектов предпринимательства, отмечающих сложность обоснования на рынке Новосибирской области компании из другого региона, варьируется от 7,7% (в Венгеровском районе) до 83,3% (в Баганском районе).

Структура основных препятствий, с которыми сталкиваются организации в своей текущей деятельности, выглядит следующим образом (в порядке убывания распространенности):

- высокие налоги (19%);
- нестабильность российского законодательства, регулирующего предпринимательскую деятельность (17,5%);
- доступ к финансированию (17,4%);
- коррупция (включая взятки, дискриминацию и предоставление преференций отдельным участникам на заведомо неравных условиях) (7,5%);

сложность/затянутость процедуры получения лицензий (3,8%);
сложность получения доступа к земельным участкам (3,4%);
недостаточная подготовка сотрудников органов власти (2,5%).

Остальные виды препятствий отмечают не более 1% опрошенных субъектов предпринимательства.

16,6% опрошенных говорят об отсутствии препятствий в своей текущей деятельности.

Высокие налоги почти в равной степени затрудняют деятельность всех предприятий, независимо от размера, особенно – малых и микропредприятий. Доступ к финансированию служит значимым препятствием для микро- и средних предприятий, нестабильность законодательства и невыполнение законов – для микропредприятий и малых предприятий. Отсутствие препятствий в своей текущей деятельности значительно чаще отмечают крупные предприятия.

Оценка уровня конкуренции на рынках Новосибирской области: основная часть субъектов предпринимательства оценивает конкуренцию на своем рынке как высокую (49,3%) и умеренную (32,5%). Доля оценивших конкуренцию как слабую составляет 7,9%, отсутствие конкуренции отмечают 10,3%.

Представители микропредприятий чаще отмечают наличие высокой конкуренции (54,7%), а представители крупных предприятий – реже (37,3%).

В разрезе товарных рынков доля субъектов предпринимательства, отмечающих высокую конкуренцию на их рынке, варьируется от 8,6% (на рынке товарной аквакультуры) до 81,8% (на рынке розничной торговли лекарственными препаратами). Слабую конкуренцию либо ее отсутствие чаще всего отмечали представители следующих товарных рынков: психолого-педагогическое сопровождение детей с ОВЗ, рынок теплоснабжения, по содержанию и ремонту в многоквартирном доме (более 50% субъектов предпринимательства на этих рынках).

В разрезе МО доля субъектов предпринимательства, отмечающих высокую конкуренцию на их рынке, варьируется от 12% (в Мошковском районе) до 66,7% (в р. п. Кольцово).

Оценка динамики интенсивности конкуренции. Основная часть субъектов предпринимательства отмечает отсутствие изменений в конкуренции в 2019 г. – 46,6%, об усилении конкуренции говорят 39,9% опрошенных, только 6,7% опрошенных отмечают ослабление конкуренции.

Чаще других отмечают усиление конкуренции на рынке представители микро- и средних предприятий (42,3% и 42,9% соответственно), реже – крупных предприятий (29,9%).

В разрезе товарных рынков доля субъектов предпринимательства, отмечающих усиление конкуренции, варьируется от 5,0–20,0% (на рынке теплоснабжения, ЖКХ, добычи полезных ископаемых) до 60–82,7% (на рынке розничной торговли лекарственными препаратами, дополнительного образования, услуг связи).

В разрезе МО доля отмечающих усиление конкуренции варьируется от 15,4% (в Венгеровском районе) до 79,6% (в Коченевском районе).

Оценка количества конкурентов. Большинство субъектов предпринимательства (67,7%) отмечают, что у них много конкурентов; лишь несколько конкурентов есть у 18,0% опрошенных, отсутствуют конкуренты у 14,3% опрошенных.

Представители микропредприятий чаще остальных имеют большое количество конкурентов (74,1%) и реже отмечают их полное отсутствие (11,6%).

В разрезе товарных рынков наличие большого числа конкурентов отмечают от 15,0–35,0% (на рынке услуг по теплоснабжению, рынке по содержанию и ремонту в многоквартирном доме и психолого-педагогического сопровождения детей с ОВЗ) до 86,3–91,8% (на рынке розничной торговли лекарственными препаратами, капитального строительства, за исключением жилищного и дорожной деятельности, легкового такси).

В разрезе МО наличие большого числа конкурентов отмечают от 16,7% (в Усть-Тарском МР) до 91,7% (в Баганском МР).

Оценка динамики числа конкурентов за последние три года. Более трети опрошенных субъектов предпринимательства (37,0%) отмечают, что за последние 3 года число конкурентов увеличилось, немногим меньше половины (47,8%) говорят об отсутствии изменений, а 15,2% отмечают сокращение числа конкурентов.

Представители крупных предприятий гораздо реже отмечают увеличение числа конкурентов (19,4%), чем представители малых (30,9%), микро- (42,3%) и средних (30,8%) предприятий.

В разрезе товарных рынков увеличение числа конкурентов отмечают от 0,0–10,0% субъектов предпринимательства (на рынке производства кирпича, теплоснабжения, поставки сжиженного газа в баллонах, купли-продажи электроэнергии) до 55,0–80,9% (на рынке розничной торговли лекарственными препаратами, дополнительного образования детей, вылова водных биоресурсов и легкового такси).

В разрезе МО увеличение числа конкурентов отмечают от 15,4% субъектов предпринимательства (в Краснозерском МР) до 58,3% (в Кочковском МР).

Влияние на деятельность организаций конкуренции со стороны более крупного бизнеса. По оценкам субъектов предпринимательства, отмечается негативное влияние на их деятельность конкуренции со стороны более крупного бизнеса – это отмечает 33,1% опрошенных, положительное влияние со стороны крупного бизнеса отмечает 4,6%, отсутствие влияния – 54,1%.

Представители микропредприятий чаще остальных отмечают, что крупный бизнес вытесняет более мелких игроков с рынка (36,0%), среди малых и средних предприятий эта доля снижается до 27,5–29,2%. При этом треть представителей крупных предприятий также отметили негативное влияние крупного бизнеса (32,8%)

В разрезе товарных рынков негативное влияние конкуренции со стороны более крупного бизнеса отмечают от 2,0–10,0% субъектов предпринимательства (на рынке среднего профессионального образования, добычи полезных ископаемых, производства электроэнергии) до 57,1–77,3% (на рынке розничной

торговли лекарственными препаратами, рынке услуг по благоустройству и рынке племенного животноводства).

В разрезе МО негативное влияние конкуренции со стороны более крупного бизнеса отмечает от 7,7% субъектов предпринимательства (в Венгеровском районе) до 53,8% (в Коченевском районе).

Основные способы повышения конкурентоспособности, использованные субъектами предпринимательства за последние 3 года:

- покупка машин и оборудования (39,7%);
- обучение персонала (36,7%);
- вывод на рынок новых продуктов (20,5%);
- использование новых способов продвижения продукта (18,9%);
- покупка технологий, патентов, лицензий, ноу-хау (14,8%);
- развитие и расширение системы представительств (6,4%).

Ничего не предпринимали для повышения конкурентоспособности за последние три года 17,6% опрошенных субъектов предпринимательства. Чем крупнее предприятие, тем ниже эта доля.

В разрезе МО доля субъектов предпринимательства, ничего не предпринимавших для повышения конкурентоспособности, варьируется от 5% (в Татарском районе) до 37,8% (в Барабинском районе).

В разрезе товарных рынков доля субъектов предпринимательства, ничего не предпринимавших для повышения конкурентоспособности, варьируется от 2,9% (на рынке производства бетона) до 40% (на рынках по содержанию и ремонту в многоквартирном доме).

Оценка возможности конкурировать, равного доступа к ресурсам, отсутствия преференций со стороны органов власти и потребителей. Почти половина (48,8%) опрошенных субъектов предпринимательства считают, что в Новосибирской области есть равные возможности конкурировать, обеспечен равный доступ к ресурсам и отсутствуют преференции со стороны органов власти и потребителей.

На товарных рынках наибольшие доли тех, кто видит возможность конкурировать, считает равным доступ к ресурсам, отмечает отсутствие преференций со стороны органов власти и потребителей, зафиксированы среди субъектов предпринимательства, предоставляющих услуги дошкольного образования (65,5%), поставки сжиженного газа в баллонах (64,3%), легкой промышленности (63,6%), услуги среднего профессионального образования, психолого-педагогического сопровождения детей с ОВЗ, вылова водных биоресурсов, переработки водных биоресурсов, добычи полезных ископаемых (по каждому 60% соответственно). Наименьшие доли – среди представителей организаций, работающих на рынке услуг общего образования (22%).

Наибольшая доля тех, кто видит возможность конкурировать, считает равным доступ к ресурсам, отмечает отсутствие преференций со стороны органов власти и потребителей, отмечается среди представителей средних предприятий (62,6%).

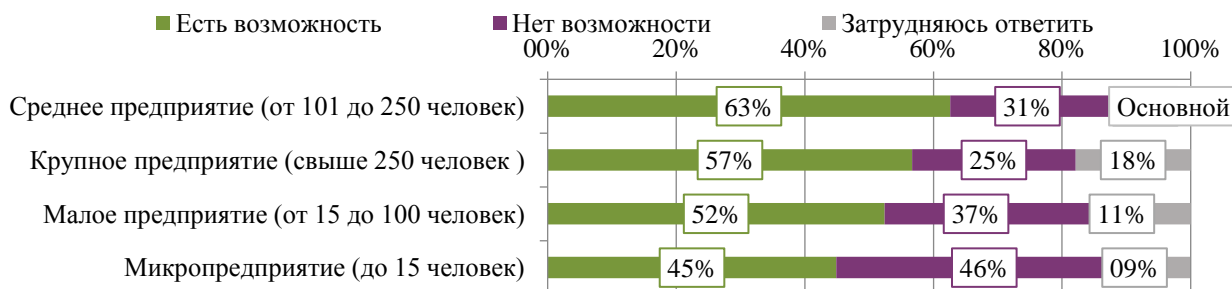


Диаграмма 2– Оценка возможности конкурировать, равного доступа к ресурсам, отсутствия преференций со стороны органов власти и потребителей в разрезе размера предприятий (% от числа опрошенных по типу предприятий)

Наибольшая доля тех, кто видит возможность конкурировать, считает равным доступ к ресурсам, отмечает отсутствие преференций со стороны органов власти и потребителей – среди субъектов предпринимательства из Чановского (68,8%), Маслянинского (67,9%), Черепановского (65,4%), Купинского (64%), Барабинского (62,1%) и Коченевского (61,5%) районов. Меньше всех благоприятных оценок дали субъекты предпринимательства из Сузунского (31%), Венгеровского (30,8%), Краснозерского (30,8%) и Чулымского (23,1%) районов.

Структура наиболее существенных административных барьеров. Среди различных видов административных барьеров наиболее существенным, по оценкам субъектов предпринимательства, является нестабильность законодательства, регулирующего предпринимательскую деятельность. Этот факт отмечают 29,9% опрошенных. Второе место в рейтинге значимости занимает сложность, затянутость процедуры получения лицензий, средств государственной поддержки, разрешений, согласований – этот барьер отмечают 22,2% (диаграмма 3).

37,7% опрошенных отмечают отсутствие административных барьеров на рынке.



Диаграмма 3 – Наиболее существенные административные барьеры на товарных рынках (% от числа опрошенных)

В разрезе товарных рынков нестабильность законодательства более всего является препятствием для представителей рынков услуг по перевозке пассажиров автомобильным транспортом по муниципальным маршрутам регулярных перевозок (54%), услуг по перевозке пассажиров автомобильным транспортом по межмуниципальным маршрутам регулярных перевозок (50%), племенного животноводства (45,7%), розничной торговли лекарственными препаратами (43,6%), семеноводства (42,9%), архитектурно-строительного проектирования (40%).

Сложность процедуры получения доступа к земельным участкам является наиболее существенным барьером для представителей рынков товарной аквакультуры (45,7), добычи полезных ископаемых (34%), вылова водных биоресурсов (31,4%) и переработки водных биоресурсов (31,4%).

Сложность процедуры получения лицензий, средств государственной поддержки, разрешений, согласований в качестве значимого административного барьера чаще отмечают представители рынков розничной торговли лекарственными препаратами (45,5%) и архитектурно-строительного проектирования (44%).

Коррупцию в качестве значимого административного барьера чаще отмечают представители следующих сфер деятельности: рынок жилищного строительства (28,8%) и рынок дорожной деятельности (27,1%).

Ограничение доступа к закупкам компаний с госучастием и субъектов естественных монополий является наиболее существенным барьером для представителей рынков архитектурно-строительного проектирования (28%), по благоустройству (26,7%), поставок сжиженного газа в баллонах (25,7%), производства бетона (25,7%) и жилищного строительства (22,5%).

Ограничение, сложность доступа к поставкам товаров, оказанию услуг и выполнению работ в рамках госзакупок является значимым барьером для представителей рынков услуг детского отдыха и оздоровления (22,5%), архитектурно-строительного проектирования (20%), социальных услуг (20%), производства кирпича (20%), производства бетона (20%).

Чаще отмечают отсутствие административных барьеров на их рынке представители следующих товарных рынков: услуг дополнительного образования детей (56,7%), социальных услуг (56,7%), услуг дошкольного образования (56,4%), племенного животноводства (54,3%), по сбору и транспортированию ТКО (52,9%), услуг детского отдыха и оздоровления (52,5%), по содержанию и ремонту в многоквартирном доме (52,5%).

Представители малых и средних предприятий несколько чаще, чем остальные субъекты предпринимательства, отмечают в качестве административного барьера нестабильность законодательства (32,9% и 36,3% соответственно). Этот административный барьер отмечается чаще остальных у всех типов предприятий, кроме крупных.

Для микропредприятий и крупных предприятий несколько более значим, чем для малых и средних предприятий, такой барьер, как сложность/затянутасть

получения лицензий, средств государственной поддержки, разрешений, согласований и т. д. (24,3% и 25,4% против 19% и 18,7% соответственно).

Такие барьеры, как сложность получения доступа к земельным участкам и коррупция, обладают сопоставимым уровнем значимости для предприятий различных типов, при этом наиболее значимы они для микропредприятий (12,8% и 12,2% соответственно) и наименее значимы – для крупных предприятий (7,5% и 7,5% соответственно).

Фактор ограничения доступа к закупкам компаний с госучастием и участием субъектов естественных монополий наиболее значим для крупных компаний (22,4%), в то время как на такой барьер, как сложность доступа к поставкам товаров, оказанию услуг и выполнению работ в рамках госзакупок, чаще указывали представители средних предприятий (20,9%).

Доля представителей микро-, малых и крупных предприятий, которые указывали на отсутствие ограничений, примерно на одном уровне (соответственно 36,9%, 39,7% и 44,8%), доля средних предприятий ниже (28,6%).

Информация о наличии жалоб в контрольные (надзорные) органы со стороны хозяйствующих субъектов в 2012–2019 гг. представлена в таблице 12.

Таблица 12– Данные о наличии жалоб в контрольные (надзорные) органы со стороны хозяйствующих субъектов в 2012–2019 гг.

Наименование контрольного (надзорного) органа	2012	2013	2014	2015	2016	2017	2018	2019
Управление Федеральной службы по надзору в сфере защиты прав потребителей и благополучия человека по Новосибирской области	нет данных	784	1420	нет данных	нет данных	нет данных	нет данных	нет данных
Управление Федеральной налоговой службы по Новосибирской области ²	685	707	686	676	732	888 (585)	565 (363) с 01.03 по 30.09	нет данных
Управление Федеральной антимонопольной службы по Новосибирской области ³	1690	2561	3187	2542	2324	2706	2725 ⁴	1942 ⁵ с 01.01 по 30.09
Управление Федеральной службы государственной регистрации, кадастра и картографии по Новосибирской области ⁶	32	36	53	35	15	9/1	20 с 1.01 по 1.10	нет данных/ (с 1.01 по 31.08)

В связи с тем, что УФАС и УФНС не ведут отдельной статистики жалоб, поступающих от населения и от хозяйствующих субъектов, в таблице 12 представлены данные общего количества жалоб, включая жалобы населения.

² Общее число жалоб, включая жалобы от населения. В скобках указано число жалоб от юридических лиц.

³ Общее число жалоб, включая жалобы потребителей.

⁴ Ориентировочное число жалоб на основе документа «Итоги работы Новосибирского УФАС России за 2018 год».

⁵ Ориентировочное число жалоб на основе документов «Информация о результатах рассмотрения обращений граждан, представителей организаций (юридических лиц), органов власти, общественных объединений, поступивших в Новосибирское УФАС России».

⁶ Количество жалоб от юридических лиц, через «/» – количество обоснованных жалоб.

На основе данных таблицы 12 можно говорить о тенденции к росту количества жалоб в УФНС с 2015 г. и в УФАС с 2017 г. Число жалоб в Управление Росреестра по Новосибирской области варьируется по годам, не имея однозначной тенденции к росту или снижению.

2.3.3. Результаты мониторинга удовлетворенности потребителей качеством товаров, работ и услуг на рынках субъекта Российской Федерации и состоянием ценовой конкуренции (с указанием числа респондентов, участвующих в опросах по каждому рынку)

В социологическом опросе в рамках мониторинга удовлетворенности потребителей качеством товаров, работ и услуг на товарных рынках приняли участие 2680 жителей Новосибирской области, среди них 300 респондентов – в г. Новосибирске и по 70 респондентов – в остальных муниципальных образованиях области.

В целом среди опрошенных 53,8% составляют женщины, 46,2% – мужчины. Примерно в равной степени в выборочной совокупности представлены возрастные группы от 35 до 54 лет (36,0%) и от 55 лет и старше (34,9%), доля лиц в возрасте 18–34 лет составляет 29,1%.

По уровню образования получено следующее распределение выборочной совокупности:

- общее образование – 19,0%;
- среднее специальное – 40,9%;
- неполное высшее – 2,6%;
- высшее образование – 36,5%;
- научная степень – 0,4%;
- иное – 0,6%.

Не имеют детей 18,4% опрошенных. Среди респондентов с детьми численно преобладают те, кто имеет двух детей (40,4% от опрошенных), один ребенок – у 25,9% респондентов, трое и более детей – у 15,3%.

По основному роду занятий среди опрошенных жителей области немногим более половины (55,0%) составляют работающие по найму, еще 4,1% относятся к самозанятым, предпринимателям. Четверть опрошенных (25,1%) составляют пенсионеры и инвалиды; находятся на момент опроса без работы 6,1% респондентов; заняты домашним хозяйством, находятся в декретном отпуске, отпуске по уходу за ребенком – 5,5% опрошенных; являются учащимися, студентами 2,9%; указали иное или отказались от ответа суммарно 1,3% опрошенных.

По уровню дохода (среднемесячный доход на одного члена семьи) получено следующее распределение опрошенных:

- до 10 тыс. рублей – 28,4%;
- от 10 до 15 тыс. рублей – 39,4%;
- от 15 до 30 тыс. рублей – 23,7%;
- от 30 до 60 тыс. рублей – 6,7%;

более 60 тыс. рублей – 1,8%.

Таблица 13 – Социально-демографическая структура выборки

		Ко-во респондентов	% по таблице
Пол	Мужчины	1237	46,2%
	Женщины	1443	53,8%
Возраст	18-34 года	778	29,0%
	35-54 года	966	36,0%
	55 лет и старше	936	34,9%
Род занятий	Работаю по найму	1473	55,0%
	Предприниматель, самозанятый	111	4,1%
	Пенсионер, инвалид	672	25,1%
	Учащийся, студент	79	2,9%
	Временно не работаю, безработный	164	6,1%
	Занят домашним хозяйством, нахожусь в декретном отпуске, отпуске по уходу за ребенком	147	5,5%
	Затрудняюсь ответить/ отказ от ответа	11	0,4%
	Иное	23	0,9%
Наличие детей	Нет детей	494	18,4%
	1 ребенок	693	25,9%
	2 ребенка	1082	40,4%
	3 и более детей	411	15,3%
Образование	Общее образование	510	19,0%
	Среднее специальное	1096	40,9%
	Неполное высшее	70	2,6%
	Высшее	977	36,5%
	Научная степень	11	0,4%
	Иное	16	0,6%
Среднемесячный доход	До 10 тыс. рублей	761	28,4%
	От 10 до 15 тыс.рублей	1058	39,5%
	От 15 до 30 тыс.рублей	634	23,7%
	От 30 до 60 тыс.рублей	180	6,7%
	Более 60 тыс.рублей	47	1,8%
Тип населенного пункта	г. Новосибирск	300	11,2%
	Районный центр, городской округ	1066	39,8%
	ПГТ	149	5,6%
	Село, деревня, другие сельские поселения	1165	43,5%
Муниципальное образование	город Новосибирск	300	11,2%
	город Бердск	70	2,6%
	город Искитим	70	2,6%
	город Обь	70	2,6%
	рабочий поселок Кольцово	70	2,6%
	Баганский муниципальный район	70	2,6%
	Барабинский муниципальный район	70	2,6%
	Болотнинский муниципальный район	70	2,6%
	Венгеровский муниципальный район	70	2,6%
	Доволенский муниципальный район	70	2,6%
	Здвинский муниципальный район	70	2,6%
	Искитимский муниципальный район	70	2,6%
	Карасукский муниципальный район	70	2,6%
Каргатский муниципальный район	70	2,6%	

	Ко-во респондентов	% по таблице
Кольванский муниципальный район	70	2,6%
Коченевский муниципальный район	70	2,6%
Кочковский муниципальный район	70	2,6%
Краснозерский муниципальный район	70	2,6%
Куйбышевский муниципальный район	70	2,6%
Купинский муниципальный район	70	2,6%
Кыштовский муниципальный район	70	2,6%
Маслянинский муниципальный район	70	2,6%
Мошковский муниципальный район	70	2,6%
Новосибирский муниципальный район	70	2,6%
Ордынский муниципальный район	70	2,6%
Северный муниципальный район	70	2,6%
Сузунский муниципальный район	70	2,6%
Татарский муниципальный район	70	2,6%
Тогучинский муниципальный район	70	2,6%
Убинский муниципальный район	70	2,6%
Усть-Таркский муниципальный район	70	2,6%
Чановский муниципальный район	70	2,6%
Черепановский муниципальный район	70	2,6%
Чистоозерный муниципальный район	70	2,6%
Чулымский муниципальный район	70	2,6%

Уровень удовлетворенности уровнем цен услуг на товарных рынках Новосибирской области.

Удовлетворенность потребителей уровнем цен на исследуемых товарных рынках варьируется от 24,6% до 68,0%. Высокий уровень удовлетворенности уровнем цен (75% и выше) не зафиксирован ни на одном рынке.

Средний уровень удовлетворенности уровнем цен (от 50,0% до 74,9%) отмечается на 10 из 33 товарных рынков (рынки указаны в порядке убывания удовлетворенности уровнем цен):

услуги по перевозке пассажиров и багажа легковым такси на территории субъекта Российской Федерации (68,0%);

услуги связи, в том числе услуг по предоставлению широкополосного доступа к информационно-телекоммуникационной сети «Интернет» (63,3%);

оказание услуг по перевозке пассажиров автомобильным транспортом по муниципальным маршрутам регулярных перевозок (60,1%);

поставка сжиженного газа в баллонах (59,0%);

услуги по перевозке пассажиров автомобильным транспортом по межмуниципальным маршрутам регулярных перевозок (56,3%);

услуги общего образования (55,4%);

услуги дошкольного образования (52,7%);

производство бетона (52,7%);

производство кирпича (51,0%);

добыча общераспространенных полезных ископаемых на участках недр местного значения (50,8%).

На остальных 23 товарных рынках отмечается низкий уровень удовлетворенности потребителей уровнем цен (менее 50%). Наиболее низкая удовлетворенность уровнем цен зафиксирована на следующих товарных рынках (рынки указаны в порядке убывания удовлетворенности уровнем цен):

- услуги детского отдыха и оздоровления (35,0%);
- жилищное строительство (за исключением Московского фонда реновации жилой застройки и индивидуального жилищного строительства) (34,9%);
- вылов водных биоресурсов (34,4%);
- переработка водных биоресурсов (33,6%);
- выполнение работ по содержанию и текущему ремонту общего имущества собственников помещений в многоквартирном доме (33,5%);
- строительство объектов капитального строительства, за исключением жилищного и дорожного строительства (33,0%);
- товарной аквакультуры (31,4%);
- дорожная деятельность (за исключением проектирования) (24,6%).

Рынок услуг дошкольного образования

Уровень удовлетворенности потребителей уровнем цен на услуги в среднем по Новосибирской области составляет 52,7% (средний уровень), разброс оценок по муниципальным образованиям значительный – от 29,3% до 100%. Почти в половине муниципальных образований (16 МО) зафиксирован высокий уровень удовлетворенности уровнем цен на данном рынке (75% и выше). Наибольшая удовлетворенность уровнем цен наблюдается среди потребителей, проживающих в МО: Карасукский (100,0%), Мошковский (92,6%) районы, р. п. Кольцово (92,5%), Здвинский район (91,2%). Низкий уровень удовлетворенности потребителей уровнем цен на данном рынке (менее 50%) наблюдается в следующих МО: г. Бердск (46,7%), г. Новосибирск (45,3%), Тогучинский (38,6%), Чулымский (35,0%), Усть-Таркский (29,3%) районы.

Рынок услуг общего образования

Уровень удовлетворенности потребителей уровнем цен в среднем по Новосибирской области составляет 55,4% (средний уровень), разброс оценок по муниципальным образованиям значительный – от 32,5% до 97,1%. В большинстве муниципальных образований (20 МО) зафиксирован высокий уровень удовлетворенности ценами на данном рынке (75% и выше). Наибольшая удовлетворенность уровнем цен наблюдается среди потребителей, проживающих в МО: Здвинский (97,1%), Убинский (95,2%), Северный (94,3%), Колыванский (93,9%), Куйбышевский (93,1%), Кыштовский (92,0%) районы. Низкий уровень удовлетворенности потребителей ценами на данном рынке (менее 50%) наблюдается в 7 МО, наименее удовлетворены уровнем цен потребители в Сузунском (37,7%), Тогучинском (36,2%), Искитимском (33,3%) и Усть-Таркском (32,5%) районах.

Рынок услуг среднего профессионального образования

Уровень удовлетворенности потребителей уровнем цен на услуги в среднем по Новосибирской области составляет 43,6% (низкий уровень), разброс оценок по муниципальным образованиям значительный – от 10% до 100%. В небольшом количестве муниципальных образований (6 МО) зафиксирован высокий уровень удовлетворенности ценами на данном рынке (75% и выше). Наибольшая удовлетворенность уровнем цен наблюдается среди потребителей, проживающих в МО: р. п. Кольцово (100%), Здвинский (100%), Северный (100%), Доволенский (85,7%), Колыванский (83,3%), Куйбышевский (76,9%) районы. Низкий уровень удовлетворенности потребителей уровнем цен на данном рынке (менее 50%) наблюдается в 15 МО, наименее удовлетворены уровнем цен потребители в следующих МО: Новосибирский (21,4%), Тогучинский (20,6%) и Каргатский (10%) районы.

Рынок услуг дополнительного образования детей

Уровень удовлетворенности потребителей уровнем цен в среднем по Новосибирской области составляет 44% (низкий уровень), разброс оценок по муниципальным образованиям значительный – от 22,2% до 93,9%. В большинстве муниципальных образований (20 МО) зафиксирован высокий уровень удовлетворенности ценами на данном рынке (75% и выше). Наибольшая удовлетворенность уровнем цен наблюдается среди потребителей, проживающих в МО: Здвинский (93,9%), Северный (93,3%) районы и р. п. Кольцово (91,1%). Низкий уровень удовлетворенности потребителей ценами на данном рынке (менее 50%) наблюдается в 9 МО, наименее удовлетворены уровнем цен потребители в г. Новосибирске (33,9%), Тогучинском (29,5%) и Искитимском (22,2%) районах.

Рынок услуг детского отдыха и оздоровления

Уровень удовлетворенности потребителей уровнем цен на услуги в среднем по Новосибирской области составляет 35% (низкий уровень), разброс оценок по муниципальным образованиям значительный – от 12,1% до 92%. В небольшом количестве муниципальных образований (5 МО) зафиксирован высокий уровень удовлетворенности ценами на данном рынке (75% и выше). Наибольшая удовлетворенность уровнем цен наблюдается среди потребителей, проживающих в МО: Северный (92%) и Здвинский (88,9%) районы. Низкий уровень удовлетворенности потребителей уровнем цен на данном рынке (менее 50%) наблюдается в 16 МО, наименее удовлетворены уровнем цен потребители в следующих МО: г. Бердск (21,7%), Новосибирский (21,7%), Карасукский (18,2%), Сузунский (18%), Тогучинский (17,1%) районы, г. Искитим (16,7%) и Усть-Таркский (12,1%) район.

Рынок услуг розничной торговли лекарственными препаратами, медицинскими изделиями и сопутствующими товарами

Уровень удовлетворенности потребителей уровнем цен на услуги в среднем по Новосибирской области составляет 46,5% (низкий уровень), разброс оценок по муниципальным образованиям значительный – от 20,4% до 93,9%. Только в одном муниципальном образовании зафиксирован высокий уровень удовлетворенности ценами на данном рынке (75% и выше) – в Чистоозерном районе (93,9%). Низкий уровень удовлетворенности потребителей уровнем цен на данном рынке (менее

50%) наблюдается в 19 МО, наименее удовлетворены уровнем цен потребители в следующих МО: Купинский (32,3%) район, г. Бердск (31,7%), Маслянинский (29,7%), Новосибирский (29,7%), Усть-Тарковский (26,7%), Искитимский (23,5%) и Убинский (20,4%) районы.

Рынок психолого-педагогического сопровождения детей с ограниченными возможностями здоровья

Уровень удовлетворенности потребителей уровнем цен на услуги в среднем по Новосибирской области составляет 38,9% (низкий уровень), разброс оценок по муниципальным образованиям максимальный – от 0% до 100%. В небольшом количестве муниципальных образований (6 МО) зафиксирован высокий уровень удовлетворенности ценами на данном рынке (75% и выше). Наибольшая удовлетворенность уровнем цен наблюдается среди потребителей, проживающих в МО: р. п. Кольцово (100%), Здвинский (100%), Каргатский (93,8%) и Куйбышевский (92,9%) районы. Низкий уровень удовлетворенности потребителей уровнем цен на данном рынке (менее 50%) наблюдается в 16 МО, наименее удовлетворены уровнем цен потребители в следующих МО: Усть-Тарковский (10,5%) и Тогучинский (8,7%) районы.

Рынок социальных услуг

Уровень удовлетворенности потребителей уровнем цен на услуги в среднем по Новосибирской области составляет 45,1% (низкий уровень), разброс оценок по муниципальным образованиям значительный – от 7,9% до 100%. В небольшом количестве муниципальных образований (11 МО) зафиксирован высокий уровень удовлетворенности ценами на данном рынке (75% и выше). Наибольшая удовлетворенность уровнем цен наблюдается среди потребителей, проживающих в МО: Здвинский (100%), Северный (87,5%) районы и р. п. Кольцово (86,2%). Низкий уровень удовлетворенности потребителей ценами на данном рынке (менее 50%) наблюдается в 10 МО, наименее удовлетворены уровнем цен потребители в Чулымском (9,1%) и Усть-Тарском (7,9%) районах.

Рынок теплоснабжения (производство тепловой энергии)

Уровень удовлетворенности потребителей уровнем цен на услуги в среднем по Новосибирской области составляет 40% (низкий уровень), разброс оценок по муниципальным образованиям значительный – от 13,3% до 80,4%. Только в одном муниципальном образовании зафиксирован высокий уровень удовлетворенности ценами на данном рынке (75% и выше) – в г. Искитиме (80,4%). Низкий уровень удовлетворенности потребителей уровнем цен на данном рынке (менее 50%) наблюдается в 19 МО, наименее удовлетворены уровнем цен потребители в следующих МО: Чулымский (16,7%), Усть-Тарковский (15,2%) и Кыштовский (13,3%) районы.

Рынок услуг по сбору и транспортированию твердых коммунальных отходов

Уровень удовлетворенности потребителей уровнем цен на услуги в среднем по Новосибирской области составляет 42,2% (низкий уровень), разброс оценок по муниципальным образованиям значительный – от 0% до 94,9%. Только в одном муниципальном образовании зафиксирован высокий уровень удовлетворенности

ценами на данном рынке (75% и выше) – в Чистоозерном районе (94,9%). Низкий уровень удовлетворенности потребителей уровнем цен на данном рынке (менее 50%) наблюдается в 22 МО, наименее удовлетворены уровнем цен потребители в следующих МО: Сузунский (31,9%), Тогучинский (30,2%), Чулымский (29,2%) и Усть-Таркский (17,2%) районы.

Рынок выполнения работ по благоустройству городской среды

Уровень удовлетворенности потребителей уровнем цен на услуги в среднем по Новосибирской области составляет 38,3% (низкий уровень), разброс оценок по муниципальным образованиям значительный – от 12,5% до 89,2%. В небольшом количестве муниципальных образований (5 МО) зафиксирован высокий уровень удовлетворенности ценами на данном рынке (75% и выше). Наибольшая удовлетворенность уровнем цен наблюдается среди потребителей, проживающих в МО: Северный (89,2%), Здвинский (88,9%) районы, р. п. Кольцово (86,1%), Купинский (82,4%) и Коченевский (75%) районы. Низкий уровень удовлетворенности потребителей уровнем цен на данном рынке (менее 50%) наблюдается в 14 МО, наименее удовлетворены уровнем цен потребители в следующих МО: Татарский (21,4%), Тогучинский (17,6%) и Болотнинский (12,5%) районы.

Рынок выполнения работ по содержанию и текущему ремонту общего имущества собственников помещений в многоквартирном доме

Уровень удовлетворенности потребителей уровнем цен на услуги в среднем по Новосибирской области составляет 33,5% (низкий уровень), разброс оценок по муниципальным образованиям максимальный – от 0% до 100%. В небольшом количестве муниципальных образований (4 МО) зафиксирован высокий уровень удовлетворенности ценами на данном рынке (75% и выше). Наибольшая удовлетворенность уровнем цен наблюдается среди потребителей, проживающих в МО: Северный (100%), Чистоозерный (83,3%), Здвинский (80%) и Ордынский (78,6%) районы. Низкий уровень удовлетворенности потребителей уровнем цен на данном рынке (менее 50%) наблюдается в 21 МО, наименее удовлетворены уровнем цен потребители в следующих МО: Черепановский (20%), Татарский (19,4%), Карасукский (17,4%), Убинский (16,7%), Доволенский (15,6%), Тогучинский (12,9%) и Искитимский (6,9%) районы.

Рынок поставки сжиженного газа в баллонах

Уровень удовлетворенности потребителей уровнем цен на услуги в среднем по Новосибирской области составляет 59% (средний уровень), разброс оценок по муниципальным образованиям значительный – от 0% до 91,8%. В совсем небольшом количестве муниципальных образований (3 МО) зафиксирован высокий уровень удовлетворенности ценами на данном рынке (75% и выше). Наибольшая удовлетворенность уровнем цен наблюдается среди потребителей, проживающих в МО: Чистоозерный (91,8%) район, г. Обь (90%) и г. Искитим (80%). Низкий уровень удовлетворенности потребителей ценами на данном рынке (менее 50%) наблюдается в 11 МО, наименее удовлетворены уровнем цен потребители в Доволенском (17,1%), Чулымском (16,7%) районах и г. Бердске (12,5%).

Рынок купли-продажи электрической энергии (мощности) на розничном рынке электрической энергии (мощности)

Уровень удовлетворенности потребителей уровнем цен на услуги в среднем по Новосибирской области составляет 44,9% (низкий уровень), разброс оценок по муниципальным образованиям значительный – от 20,4% до 92,7%. Только в одном муниципальном образовании зафиксирован высокий уровень удовлетворенности ценами на данном рынке (75% и выше) – в Чистоозерном районе (92,7%). Низкий уровень удовлетворенности потребителей ценами на данном рынке (менее 50%) наблюдается в 11 МО, наименее удовлетворены уровнем цен потребители в Доволенском (34%), Краснозерском (33,9%), Чулымском (32%), Маслянинском (29,5%) и Усть-Таркском (20,4%) районах.

Рынок производства электрической энергии (мощности) на розничном рынке электрической энергии (мощности), включая производство электрической энергии (мощности) в режиме когенерации

Уровень удовлетворенности потребителей уровнем цен на услуги в среднем по Новосибирской области составляет 49,9% (низкий уровень), разброс оценок по муниципальным образованиям значительный – от 0% до 86,7%. В небольшом количестве муниципальных образований (5 МО) зафиксирован высокий уровень удовлетворенности ценами на данном рынке (75% и выше). Наибольшая удовлетворенность уровнем цен наблюдается среди потребителей, проживающих в МО: Чистоозерный (86,7%), Здвинский (85,7%), Венгеровский (83,3%), Куйбышевский (78,3%) и Барабинский (75%) районы. Низкий уровень удовлетворенности потребителей уровнем цен на данном рынке (менее 50%) наблюдается в 14 МО, наименее удовлетворены уровнем цен потребители в следующих МО: Убинский (25%), Кыштовский (23,5%) и Сузунский (22,4%) районы.

Рынок оказания услуг по перевозке пассажиров автомобильным транспортом по муниципальным маршрутам регулярных перевозок

Уровень удовлетворенности потребителей уровнем цен на услуги в среднем по Новосибирской области составляет 60,1% (средний уровень), разброс оценок по муниципальным образованиям значительный – от 32% до 93%. В небольшом количестве муниципальных образований (12 МО) зафиксирован высокий уровень удовлетворенности ценами на данном рынке (75% и выше). Наибольшая удовлетворенность уровнем цен наблюдается среди потребителей, проживающих в МО: Чистоозерный (93%), Болотнинский (92,5%), Искитимский (92%), Колыванский (91,5%) районы, г. Обь (90,5%) и Черепановский (90%) район. Низкий уровень удовлетворенности потребителей ценами на данном рынке (менее 50%) наблюдается в 4 МО, наименее удовлетворены уровнем цен потребители в Северном (40%), Здвинском (33,3%) и Тогучинском (32%) районах.

Рынок оказания услуг по перевозке пассажиров автомобильным транспортом по межмуниципальным маршрутам регулярных перевозок

Уровень удовлетворенности потребителей уровнем цен на услуги в среднем по Новосибирской области составляет 56,3% (средний уровень), разброс оценок по муниципальным образованиям – от 42,9% до 100%. В небольшом количестве

муниципальных образований (9 МО) зафиксирован высокий уровень удовлетворенности ценами на данном рынке (75% и выше). Наибольшая удовлетворенность уровнем цен наблюдается среди потребителей, проживающих в МО: Колыванский (100%), Чистоозерный (93,8%) районы, г. Обь (90,5%), Черепановский (87%) и Купинский (85,7%) районы. Низкий уровень удовлетворенности потребителей ценами на данном рынке (менее 50%) наблюдается в 6 МО, наименее удовлетворены уровнем цен потребители в Убинском (45,9%), Тогучинском (44,1%) и Чулымском (42,9%) районах.

Рынок оказания услуг по перевозке пассажиров и багажа легковым такси на территории субъекта Российской Федерации

Уровень удовлетворенности потребителей уровнем цен на услуги в среднем по Новосибирской области составляет 68% (средний уровень), разброс оценок по муниципальным образованиям значительный – от 26,8% до 92,2%. В небольшом количестве муниципальных образований (6 МО) зафиксирован высокий уровень удовлетворенности ценами на данном рынке (75% и выше). Наибольшая удовлетворенность уровнем цен наблюдается среди потребителей, проживающих в МО: г. Искитим (92,2%), Чистоозерный (89,3%), Баганский (77,8%), Здвинский (77,5%) и Ордынский (77,3%) районы. Низкий уровень удовлетворенности потребителей ценами на данном рынке (менее 50%) наблюдается в 8 МО, наименее удовлетворены уровнем цен потребители в Искитимском (26,8%) районе.

Рынок услуг связи, в том числе услуг по предоставлению широкополосного доступа к информационно-телекоммуникационной сети «Интернет»

Уровень удовлетворенности потребителей уровнем цен на услуги в среднем по Новосибирской области составляет 63,3% (средний уровень), разброс оценок по муниципальным образованиям значительный – от 28,6% до 90,3%. В небольшом количестве муниципальных образований (8 МО) зафиксирован высокий уровень удовлетворенности ценами на данном рынке (75% и выше). Наибольшая удовлетворенность уровнем цен наблюдается среди потребителей, проживающих в МО: Чистоозерный (90,3%) район, г. Искитим (88,2%) и Здвинский (87,9%) район. Низкий уровень удовлетворенности потребителей ценами на данном рынке (менее 50%) наблюдается в 6 МО, наименее удовлетворены уровнем цен потребители в Кыштовском (31,5%), Усть-Таркском (30,6%) и Чулымском (28,6%) районах.

Рынок жилищного строительства (за исключением Московского фонда реновации жилой застройки и индивидуального жилищного строительства)

Уровень удовлетворенности потребителей уровнем цен на услуги в среднем по Новосибирской области составляет 34,9% (низкий уровень), разброс оценок по муниципальным образованиям максимальный – от 0% до 100%. В небольшом количестве муниципальных образований (5 МО) зафиксирован высокий уровень удовлетворенности ценами на данном рынке (75% и выше). Наибольшая удовлетворенность уровнем цен наблюдается среди потребителей, проживающих в МО: Колыванский (100%), Северный (87,5%), Здвинский (84,6%) районы и г. Обь (77,8%). Низкий уровень удовлетворенности потребителей уровнем цен на данном рынке (менее 50%) наблюдается в 24 МО, наименее удовлетворены уровнем цен

потребители в следующих МО: Кыштовский (16%), Чулымский (15%), Убинский (4,5%) и Венгеровский (3,4%) районы.

Рынок строительства объектов капитального строительства, за исключением жилищного и дорожного строительства

Уровень удовлетворенности потребителей уровнем цен на услуги в среднем по Новосибирской области составляет 33% (низкий уровень), разброс оценок по муниципальным образованиям значительный – от 0% до 90,5%. В совсем небольшом количестве муниципальных образований (3 МО) зафиксирован высокий уровень удовлетворенности ценами на данном рынке (75% и выше). Наибольшая удовлетворенность уровнем цен наблюдается среди потребителей, проживающих в МО: Северный (90,5%) район, р. п. Кольцово (88,9%) и Здвинский район (83,3%). Низкий уровень удовлетворенности потребителей уровнем цен на данном рынке (менее 50%) наблюдается в 20 МО, наименее удовлетворены уровнем цен потребители в следующих МО: Тогучинский (13,8%), Татарский (6,7%), Убинский (4,8%) и Венгеровский (3,7%) районы.

Рынок дорожной деятельности (за исключением проектирования)

Уровень удовлетворенности потребителей уровнем цен на услуги в среднем по Новосибирской области составляет 24,6% (низкий уровень), разброс оценок по муниципальным образованиям максимальный – от 0% до 100%. В небольшом количестве муниципальных образований (5 МО) зафиксирован высокий уровень удовлетворенности ценами на данном рынке (75% и выше). Наибольшая удовлетворенность уровнем цен наблюдается среди потребителей, проживающих в МО: р. п. Кольцово (100%), Здвинский (80%), Маслянинский (80%), Ордынский (80%) и Куйбышевский (75%) районы. Низкий уровень удовлетворенности потребителей уровнем цен на данном рынке (менее 50%) наблюдается в 23 МО, наименее удовлетворены уровнем цен потребители в следующих МО: г. Новосибирск (18,8%), Барабинский (17,1%), Тогучинский (16,7%), Чулымский (15%) и Венгеровский (14,3%) районы.

Рынок архитектурно-строительного проектирования

Уровень удовлетворенности потребителей уровнем цен на услуги в среднем по Новосибирской области составляет 36,6% (низкий уровень), разброс оценок по муниципальным образованиям максимальный – от 0% до 100%. В небольшом количестве муниципальных образований (4 МО) зафиксирован высокий уровень удовлетворенности ценами на данном рынке (75% и выше). Наибольшая удовлетворенность уровнем цен наблюдается среди потребителей, проживающих в МО: Колыванский (100%), Маслянинский (100%), Ордынский (77,4%), Доволенский (75%) районы. Низкий уровень удовлетворенности потребителей уровнем цен на данном рынке (менее 50%) наблюдается в 26 МО, наименее удовлетворены уровнем цен потребители в следующих МО: Кыштовский (22,2%), Черепановский (20%), Тогучинский (16%), Татарский (15,5%) и Чулымский (12,5%) районы.

Рынок племенного животноводства

Уровень удовлетворенности потребителей уровнем цен на услуги в среднем по Новосибирской области составляет 39,3% (низкий уровень), разброс оценок по

муниципальным образованиям значительный – от 0% до 89,5%. В небольшом количестве муниципальных образований (5 МО) зафиксирован высокий уровень удовлетворенности ценами на данном рынке (75% и выше). Наибольшая удовлетворенность уровнем цен наблюдается среди потребителей, проживающих в МО: Северный (89,5%), Здвинский (88,2%) районы, г. Обь (84,6%), Чистоозерный (83,3%) и Болотнинский (78,6%) районы. Низкий уровень удовлетворенности потребителей уровнем цен на данном рынке (менее 50%) наблюдается в 19 МО, наименее удовлетворены уровнем цен потребители в следующих МО: Черепановский (22,2%), Тогучинский (20%), Маслянинский (16,6%), Чулымский (16,7%) районы, г. Бердск (12,5%) и Татарский (6,9%) район.

Рынок семеноводства

Уровень удовлетворенности потребителей уровнем цен на услуги в среднем по Новосибирской области составляет 46,8% (низкий уровень), разброс оценок по муниципальным образованиям максимальный – от 0% до 100%. В небольшом количестве муниципальных образований (5 МО) зафиксирован высокий уровень удовлетворенности ценами на данном рынке (75% и выше). Наибольшая удовлетворенность уровнем цен наблюдается среди потребителей, проживающих в МО: р. п. Кольцово (100%), г. Обь (90%), Здвинский (84,6%), Северный (81,8%) и Чистоозерный (81,8%) районы. Низкий уровень удовлетворенности потребителей уровнем цен на данном рынке (менее 50%) наблюдается в 16 МО, наименее удовлетворены уровнем цен потребители в следующих МО: Тогучинский (12,5%), Татарский (10,7%) районы и г. Бердск (9,1%).

Рынок вылова водных биоресурсов

Уровень удовлетворенности потребителей уровнем цен на услуги в среднем по Новосибирской области составляет 34,4% (низкий уровень), разброс оценок по муниципальным образованиям максимальный – от 0% до 100%. В небольшом количестве муниципальных образований (7 МО) зафиксирован высокий уровень удовлетворенности ценами на данном рынке (75% и выше). Наибольшая удовлетворенность уровнем цен наблюдается среди потребителей, проживающих в МО: Северный (100%), Усть-Таркский (100%) районы, г. Обь (88,2%), Здвинский (87,5%) и Мошковский (80%) районы. Низкий уровень удовлетворенности потребителей уровнем цен на данном рынке (менее 50%) наблюдается в 16 МО, наименее удовлетворены уровнем цен потребители в следующих МО: Черепановский (16,7%), Чулымский (16,7%), Татарский (15,8%) районы и г. Бердск (7,1%).

Рынок переработки водных биоресурсов

Уровень удовлетворенности потребителей уровнем цен на услуги в среднем по Новосибирской области составляет 33,6% (низкий уровень), разброс оценок по муниципальным образованиям максимальный – от 0% до 100%. В небольшом количестве муниципальных образований (4 МО) зафиксирован высокий уровень удовлетворенности ценами на данном рынке (75% и выше). Наибольшая удовлетворенность уровнем цен наблюдается среди потребителей, проживающих в МО: Колыванский (100%), Северный (95,2%) районы, г. Обь (89,2%) и Здвинский (86,7%) район. Низкий уровень удовлетворенности потребителей уровнем цен на

данном рынке (менее 50%) наблюдается в 21 МО, наименее удовлетворены уровнем цен потребители в следующих МО: Чановский (22,2%), Тогучинский (21,1%), Черепановский (16,7%) районы, г. Бердск (9,1%) и Татарский район (5,9%).

Рынок товарной аквакультуры

Уровень удовлетворенности потребителей уровнем цен на услуги в среднем по Новосибирской области составляет 31,4% (низкий уровень), разброс оценок по муниципальным образованиям максимальный – от 0% до 100%. Только в двух муниципальных образованиях зафиксирован высокий уровень удовлетворенности уровнем цен на данном рынке (75% и выше) – в Усть-Таркском (100%) районе и г. Оби (82,4%). Низкий уровень удовлетворенности потребителей уровнем цен на данном рынке (менее 50%) наблюдается в 23 МО, наименее удовлетворены уровнем цен потребители в следующих МО: Венгеровский (16,7%), Черепановский (16,7%), Чулымский (14,3%) районы, г. Бердск (9,1%) и Татарский район (6,3%).

Рынок добычи общераспространенных полезных ископаемых на участках недр местного значения

Уровень удовлетворенности потребителей уровнем цен на услуги в среднем по Новосибирской области составляет 50,8% (средний уровень), разброс оценок по муниципальным образованиям максимальный – от 0% до 100%. В небольшом количестве муниципальных образований (5 МО) зафиксирован высокий уровень удовлетворенности ценами на данном рынке (75% и выше). Наибольшая удовлетворенность уровнем цен наблюдается среди потребителей, проживающих в МО: Карасукский (100%), Чистоозерный (88,9%) районы, г. Искитим (84,6%), Болотнинский (83,3%) Ордынский (79,3%) районы. Низкий уровень удовлетворенности потребителей уровнем цен на данном рынке (менее 50%) наблюдается в 20 МО, наименее удовлетворены уровнем цен потребители в следующих МО: Венгеровский (20%), Татарский (13%) и Чулымский (11,1%) районы.

Рынок легкой промышленности

Уровень удовлетворенности потребителей уровнем цен на услуги в среднем по Новосибирской области составляет 43,9% (низкий уровень), разброс оценок по муниципальным образованиям максимальный – от 0% до 100%. В небольшом количестве муниципальных образований (4 МО) зафиксирован высокий уровень удовлетворенности ценами на данном рынке (75% и выше). Наибольшая удовлетворенность уровнем цен наблюдается среди потребителей, проживающих в МО: Здвинский (100%), Колыванский (100%), Маслянинский (100%) и Искитимский (77,8%) районы. Низкий уровень удовлетворенности потребителей уровнем цен на данном рынке (менее 50%) наблюдается в 18 МО, наименее удовлетворены уровнем цен потребители в следующих МО: Убинский (15%), Татарский (12%) и Чулымский (8,3%) районы.

Рынок обработки древесины и производства изделий из дерева

Уровень удовлетворенности потребителей уровнем цен на услуги в среднем по Новосибирской области составляет 45,5% (низкий уровень), разброс оценок по муниципальным образованиям значительный – от 15% до 100%. В небольшом

количестве муниципальных образований (6 МО) зафиксирован высокий уровень удовлетворенности ценами на данном рынке (75% и выше). Наибольшая удовлетворенность уровнем цен наблюдается среди потребителей, проживающих в МО: Чистоозерный (100%), Северный (95,5%), Здвинский (88,9%) районы, г. Обь (82,6%) и г. Искитим (81,8%). Низкий уровень удовлетворенности потребителей уровнем цен на данном рынке (менее 50%) наблюдается в 17 МО, наименее удовлетворены уровнем цен потребители в следующих МО: Чулымский (22,2%), Каргатский (21,4%), Усть-Таркский (18,2%) и Убинский (15%) районы.

Рынок производства кирпича

Уровень удовлетворенности потребителей уровнем цен на услуги в среднем по Новосибирской области составляет 51% (средний уровень), разброс оценок по муниципальным образованиям максимальный – от 0% до 100%. В небольшом количестве муниципальных образований (8 МО) зафиксирован высокий уровень удовлетворенности ценами на данном рынке (75% и выше). Наибольшая удовлетворенность уровнем цен наблюдается среди потребителей, проживающих в МО: Доволенский (100%), Здвинский (100%), Колыванский (100%), Усть-Таркский (100%) и Ордынский (90%) районы. Низкий уровень удовлетворенности потребителей уровнем цен на данном рынке (менее 50%) наблюдается в 18 МО, наименее удовлетворены уровнем цен потребители в следующих МО: Кыштовский (25,8%), Каргатский (25%), Чановский (22,2%), Маслянинский (19%), Барабинский (18,2%) и Тогучинский (14,3%) районы.

Рынок производства бетона

Уровень удовлетворенности потребителей уровнем цен на услуги в среднем по Новосибирской области составляет 52,7% (средний уровень), разброс оценок по муниципальным образованиям максимальный – от 0% до 100%. В небольшом количестве муниципальных образований (8 МО) зафиксирован высокий уровень удовлетворенности ценами на данном рынке (75% и выше). Наибольшая удовлетворенность уровнем цен наблюдается среди потребителей, проживающих в МО: р. п. Кольцово (100,0%), Карасукский (100,0%), Колыванский (100,0%), Мошковский (87,5%), Здвинский (83,3%) районы. Низкий уровень удовлетворенности потребителей уровнем цен на данном рынке (менее 50%) наблюдается в 17 МО, наименее удовлетворены уровнем цен потребители в следующих МО: Тогучинский (25%), Кыштовский (20,7%), Татарский (20%) и Барабинский (16,7%) районы.

Динамика уровня цен услуг за последние 3 года на товарных рынках Новосибирской области. Большинство опрошенных потребителей (55,9–83,0%) на всех рассматриваемых товарных рынках отмечают повышение уровня цен в течение последних 3 лет. Незначительная доля потребителей (от 3,3% до 10,3%) говорят о снижении цен. Отсутствие изменений в уровне цен отмечают от 12,8% потребителей (на рынке услуг розничной торговли лекарственными препаратами, медицинскими изделиями и сопутствующими товарами) до 37,1% потребителей (на рынке социальных услуг).

Повышение уровня цен чаще всего зафиксировано на следующих товарных рынках (доля отметивших повышение цен более 75%, в порядке убывания доли отметивших повышение цен):

услуг розничной торговли лекарственными препаратами, медицинскими изделиями и сопутствующими товарами (83,0%);

купля-продажа электрической энергии (мощности) на розничном рынке электрической энергии (мощности) (82,3%);

теплоснабжение (производство тепловой энергии) (80,9%);

услуги по сбору и транспортированию твердых коммунальных отходов (80,1%);

оказание услуг по перевозке пассажиров автомобильным транспортом по муниципальным маршрутам регулярных перевозок (78,4%);

жилищное строительство (за исключением Московского фонда реновации жилой застройки и индивидуального жилищного строительства) (77,5%);

оказание услуг по перевозке пассажиров автомобильным транспортом по межмуниципальным маршрутам регулярных перевозок (77,3%).

Снижение уровня цен чаще всего отмечено потребителями на следующих товарных рынках (доля отметивших снижение цен более 8,0%):

товарной аквакультуры (10,3%);

услуги по перевозке пассажиров и багажа легковым такси на территории субъекта Российской Федерации (9,7%);

переработка водных биоресурсов (9,2%);

производство кирпича (8,5%);

семеноводство (8,3%).

Рынок услуг дошкольного образования

На данном рынке отмечают повышение уровня цен 74,3% потребителей, а неизменность уровня цен – 21,1%. Доля тех, кто отмечает снижение цен, минимальна (4,5%). Чаще других отмечают повышение цен потребители в следующих МО: Маслянинский (93,8%), Мошковский (90,5%), Искитимский (90,0%), Купинский (87,5%), Чистоозерный (86,4%) районы и г. Обь (85,9%). Реже остальных отмечают рост уровня цен на данном рынке потребители в МО: Куйбышевский (34,4%), Северный (33,3%), Убинский (33,3%), Кочковский (32,3%), Коченевский (29,8%), Баганский (29,7%), Ордынский (28,9%), Барабинский (28,0%), Доволенский (27,3%) районы и особенно Здвинский район (3,0%).

Рынок услуг общего образования

На данном рынке отмечают повышение уровня цен 62,7% потребителей, а неизменность уровня цен – 33,4%. Доля тех, кто отмечает снижение цен, минимальна (3,9%). Чаще других отмечают повышение цен потребители в Чистоозерном (91,7%) районе. Реже остальных отмечают рост уровня цен на данном рынке потребители в МО: Коченевский (29,8%), Ордынский (29,5%), Мошковский (29,4%), Барабинский (27,5%), Убинский (26,7%), Доволенский

(25%), Баганский (23,4%), Куйбышевский (20,7%), Северный (13,9%) районы. Также никто из потребителей не отметил рост уровня цен в Здвинском районе.

Рынок услуг среднего профессионального образования

На данном рынке отмечают повышение уровня цен 64,8% потребителей, а неизменность уровня цен – 28,9%. Доля тех, кто отмечает снижение цен, минимальна (6,4%). Чаще других отмечают повышение цен потребители в следующих МО: Чистоозерный (88%), Каргатский (85,7%) и Краснозерский (76,9%) районы. Реже остальных отмечают рост уровня цен на данном рынке потребители в МО: Куйбышевский (23,1%), Коченевский (22,2%), Баганский (18%), Ордынский (14,3%), Убинский (10,5%) районы. Также никто из потребителей не отметил рост уровня цен в Здвинском районе.

Рынок услуг дополнительного образования детей

На данном рынке отмечают повышение уровня цен 70,7% потребителей, а неизменность уровня цен – 24,8%. Доля тех, кто отмечает снижение цен, минимальна (4,5%). Чаще других отмечают повышение цен потребители в следующих МО: Чистоозерный (90,5%) район, г. Бердск (81,8%), г. Новосибирск (80,7%) и р. п. Кольцово (80%). Реже остальных отмечают рост уровня цен на данном рынке потребители в МО: Доволенский (28,6%), Куйбышевский (28,6%), Ордынский (26,3%), Коченевский (25%), Баганский (24,6%), Убинский (21,7%), Барабинский (18,9%), Северный (15,2%) районы. Также никто из потребителей не отметил рост уровня цен в Здвинском районе.

Рынок услуг детского отдыха и оздоровления

На данном рынке отмечают повышение уровня цен 69,8% потребителей, а неизменность уровня цен – 24,4%. Доля тех, кто отмечает снижение цен, минимальна (5,8%). Чаще других отмечают повышение цен потребители в следующих МО: г. Бердск (82,6%), г. Обь (81%), Чистоозерный (80,8%), Венгеровский (78,6%) районы, г. Новосибирск (78,1%), р. п. Кольцово (76,9%), Маслянинский (76,9%) и Краснозерский (75,7%) районы. Реже остальных отмечают рост уровня цен на данном рынке потребители в МО: Ордынский (25%), Убинский (25%), Куйбышевский (24%), Коченевский (22,2%), Карасукский (21,7%), Баганский (19,7%) районы и особенно Здвинский (10%) и Северный (7,7%) районы.

Рынок услуг розничной торговли лекарственными препаратами, медицинскими изделиями и сопутствующими товарами

На данном рынке отмечают повышение уровня цен 83% потребителей, а неизменность уровня цен – 12,8%. Доля тех, кто отмечает снижение цен, минимальна (4,2%). Чаще других отмечают повышение цен потребители в следующих МО: Убинский (95,4%), Купинский (94,3%), Чистоозерный (94,1%) районы, г. Бердск (93,7%), Болотнинский (93,1%), Венгеровский (92,9%), Мошковский (91,9%) районы и г. Обь (91,4%). Реже остальных отмечают рост уровня цен на данном рынке потребители в МО: Ордынский (43,1%), Сузунский (41,8%), Кочковский (35,3%) и Баганский (30,4%) районы.

Рынок психолого-педагогического сопровождения детей с ограниченными возможностями здоровья

На данном рынке отмечают повышение уровня цен 59,5% потребителей, а неизменность уровня цен – 32,9%. Доля тех, кто отмечает снижение цен, минимальна (7,6%). Чаще других отмечают повышение цен потребители в следующих МО: р. п. Кольцово (100%) и Болотнинский (100%) район. Реже остальных отмечают рост уровня цен на данном рынке потребители в МО: Карасукский (22,7%), Баганский (22%), Куйбышевский (20%), Колыванский (16,7%) районы и особенно Доволенский (5,3%) район. Также никто из потребителей не отметил рост уровня цен в Здвинском районе.

Рынок социальных услуг

На данном рынке отмечают повышение уровня цен 55,9% потребителей, а неизменность уровня цен – 37,1%. Доля тех, кто отмечает снижение цен, минимальна (7,10%). Чаще других отмечают повышение цен потребители в следующих МО: Новосибирский (75%) и Купинский (74,1%) районы. Реже остальных отмечают рост уровня цен на данном рынке потребители в МО: Барабинский (35,7%), Чановский (35,7%), Сузунский (35,2%), Куйбышевский (34,8%), Черепановский (34,8%), Венгеровский (33,3%), Кыштовский (32,7%), Кочковский (31,3%), Убинский (30,8%), Ордынский (30,4%), Усть-Таркский (29,6%), Северный (28,6%), Колыванский (25%), Баганский (24,2%) и Здвинский (16,7%) районы.

Рынок теплоснабжения (производство тепловой энергии)

На данном рынке отмечают повышение уровня цен 80,9% потребителей, а неизменность уровня цен – 15,1%. Доля тех, кто отмечает снижение цен, минимальна (4%). Чаще других отмечают повышение цен потребители в следующих МО: Болотнинский (95,5%), Венгеровский (95,1%), Купинский (92%), Мошковский (91,3%), Черепановский (91,2%) районы. Реже остальных отмечают рост уровня цен на данном рынке потребители в МО: Усть-Таркский (38,3%), Кочковский (37,1%), Баганский (29,2%), Ордынский (25%) и Сузунский (23,6%) районы.

Рынок услуг по сбору и транспортированию твердых коммунальных отходов

На данном рынке отмечают повышение уровня цен 80,1% потребителей, а неизменность уровня цен – 13,5%. Доля тех, кто отмечает снижение цен, минимальна (6,4%). Чаще других отмечают повышение цен потребители в следующих МО: Венгеровский (98,4%) район, г. Бердск (90,2%), Чистоозерный (87,8%), Новосибирский (87,7%) районы, г. Новосибирск (85,6%) и Краснозерский (85,2%) район. Реже остальных отмечают рост уровня цен на данном рынке потребители в МО: Северный (38,1%), Кочковский (37,1%), Ордынский (31,6%) и Баганский (30,3%) районы.

Рынок выполнения работ по благоустройству городской среды

На данном рынке отмечают повышение уровня цен 64,7% потребителей, а неизменность уровня цен – 29,5%. Доля тех, кто отмечает снижение цен, минимальна (5,8%). Чаще других отмечают повышение цен потребители в Купинском (100%) районе. Реже остальных отмечают рост уровня цен на данном рынке потребители в МО: Колыванский (31,7%), Барабинский (30,6%), Ордынский

(28,6%), Коченевский (25,9%), Баганский (25,4%), Северный (19,5%) и Здвинский (8,8%) районы.

Рынок выполнения работ по содержанию и текущему ремонту общего имущества собственников помещений в многоквартирном доме

На данном рынке отмечают повышение уровня цен 73,6% потребителей, а неизменность уровня цен – 21,8%. Доля тех, кто отмечает снижение цен, минимальна (4,6%). Чаще других отмечают повышение цен потребители в следующих МО: Купинский (90%), Мошковский (89,5%), Искитимский (87,9%) районы, г. Бердск (87,5%), Венгеровский (87,5%) и Маслянинский (85,7%) районы. Реже остальных отмечают рост уровня цен на данном рынке потребители в МО: Сузунский (29,1%), Баганский (25,8%), Ордынский (24,6%), Северный (20%) и Здвинский (9,1%) районы.

Рынок поставки сжиженного газа в баллонах

На данном рынке отмечают повышение уровня цен 68,1% потребителей, а неизменность уровня цен – 26,4%. Доля тех, кто отмечает снижение цен, минимальна (5,5%). Чаще других отмечают повышение цен потребители в Венгеровском (98,5%) и Мошковском (94,9%) районах. Реже остальных отмечают рост уровня цен на данном рынке потребители в МО: Сузунский (27,7%), Баганский (24,6%) районы. Также никто из потребителей не отметил рост уровня цен в р. п. Кольцово.

Рынок купли-продажи электрической энергии (мощности) на розничном рынке электрической энергии (мощности)

На данном рынке отмечают повышение уровня цен 82,3% потребителей, а неизменность уровня цен – 14,5%. Доля тех, кто отмечает снижение цен, минимальна (3,3%). Чаще других отмечают повышение цен потребители в следующих МО: Венгеровский (100%), Мошковский (95,6%), Искитимский (95,3%), Купинский (94,3%), Черепановский (93,5%), Карасукский (92,9%) и Маслянинский (92,6%) районы. Реже остальных отмечают рост уровня цен на данном рынке потребители в МО: Кочковский (37,1%), Сузунский (35,1%), Баганский (29%) и Ордынский (22,4%) районы.

Рынок производства электрической энергии (мощности) на розничном рынке электрической энергии (мощности), включая производство электрической энергии (мощности) в режиме когенерации

На данном рынке отмечают повышение уровня цен 69,5% потребителей, а неизменность уровня цен – 26,5%. Доля тех, кто отмечает снижение цен, минимальна (4%). Чаще других отмечают повышение цен потребители в следующих МО: Купинский (100%), Маслянинский (88,9%), Краснозерский (87,3%), Черепановский (82,8%) и Колыванский (81,7%) районы. Реже остальных отмечают рост уровня цен на данном рынке потребители в МО: Сузунский (29,2%), Баганский (23,1%), Северный (22,2%) и Ордынский (21,2%) районы.

Рынок оказания услуг по перевозке пассажиров автомобильным транспортом по муниципальным маршрутам регулярных перевозок

На данном рынке отмечают повышение уровня цен 78,4% потребителей, а неизменность уровня цен – 18,4%. Доля тех, кто отмечает снижение цен,

минимальна (3,3%). Чаще других отмечают повышение цен потребители в следующих МО: Карасукский (90,7%), Новосибирский (90,2%), Болотнинский (89,3%), Убинский (87,3%), Венгеровский (86,5%) и Маслянинский (86,2%) районы. Реже остальных отмечают рост уровня цен на данном рынке потребители в МО: Сузунский (42,1%), Барабинский (41,5%), Коченевский (40%), Кочковский (37,1%), Северный (33,3%), Усть-Тарковский (32,8%), Баганский (23,5%) и Ордынский (14,3%) районы.

Рынок оказания услуг по перевозке пассажиров автомобильным транспортом по межмуниципальным маршрутам регулярных перевозок

На данном рынке отмечают повышение уровня цен 77,3% потребителей, а неизменность уровня цен – 19,3%. Доля тех, кто отмечает снижение цен, минимальна (3,4%). Чаще других отмечают повышение цен потребители в следующих МО: Венгеровский (100%), Купинский (92%), Карасукский (90,7%) и Искитимский (90,6%) районы. Реже остальных отмечают рост уровня цен на данном рынке потребители в МО: Коченевский (40%), Северный (39,6%), Усть-Тарковский (39,6%), Сузунский (39,3%), Барабинский (37,1%), Кочковский (37,1%), Здвинский (33,9%), Баганский (23,9%) и Ордынский (17,2%) районы.

Рынок оказания услуг по перевозке пассажиров и багажа легковым такси на территории субъекта Российской Федерации

На данном рынке отмечают повышение уровня цен 68,9% потребителей, а неизменность уровня цен – 21,4%. Доля тех, кто отмечает снижение цен, составляет 9,7%. Чаще других отмечают повышение цен потребители в следующих МО: Венгеровский (100%), Купинский (96,3%), Убинский (93,2%), Карасукский (91,9%), Болотнинский (90,9%), Чистоозерный (89,6%) и Искитимский (88,1%) районы. Реже остальных отмечают рост уровня цен на данном рынке потребители в МО: Сузунский (39,6%), Барабинский (39,5%), Северный (39,5%), Кочковский (37,1%), Баганский (36,4%) районы и особенно Ордынский район (7,7%).

Рынок услуг связи, в том числе услуг по предоставлению широкополосного доступа к информационно-телекоммуникационной сети «Интернет». На данном рынке отмечают повышение уровня цен 71,1% потребителей, а неизменность уровня цен – 23,3%. Доля тех, кто отмечает снижение цен, минимальна (5,7%). Чаще других отмечают повышение цен потребители в следующих МО: Убинский (92,6%), Венгеровский (91,75) и Чистоозерный (91,2%) районы. Реже остальных отмечают рост уровня цен на данном рынке потребители в МО: Северный (38%), Баганский (37,7%), Кочковский (37,1%), Сузунский (31,4%), Здвинский (27,6%) и Ордынский (24,6%) районы.

Рынок жилищного строительства (за исключением Московского фонда реновации жилой застройки и индивидуального жилищного строительства). На данном рынке отмечают повышение уровня цен 77,5% потребителей, а неизменность уровня цен – 17,5%. Доля тех, кто отмечает снижение цен, минимальна (5%). Чаще других отмечают повышение цен потребители в следующих МО: Искитимский (100%), Купинский (100%) и Мошковский (100%) районы. Реже остальных отмечают рост уровня цен на данном рынке потребители

в МО: Северный (32%), Колыванский (30,8%), Сузунский (29,3%), Маслянинский (28,6%), Ордынский (25,9%) и Баганский (25,4%) районы.

Рынок строительства объектов капитального строительства, за исключением жилищного и дорожного строительства

На данном рынке отмечают повышение уровня цен 68,2% потребителей, а неизменность уровня цен – 24,9%. Доля тех, кто отмечает снижение цен, минимальна (6,8%). Чаще других отмечают повышение цен потребители в следующих МО: Искитимский (100%), Каргатский (100%), Купинский (100%), Мошковский (100%) и Венгеровский (88,9%) районы. Реже остальных отмечают рост уровня цен на данном рынке потребители в МО: Татарский (30,3%), Доволенский (28,6%), Здвинский (27,3%), Усть-Таркский (26,8%), Сузунский (25,6%), Баганский (23,1%), Ордынский (16%), Северный (12,5%) районы. Также никто из потребителей не отметил рост уровня цен в Маслянинском районе.

Рынок дорожной деятельности (за исключением проектирования)

На данном рынке отмечают повышение уровня цен 67% потребителей, а неизменность уровня цен – 26,4%. Доля тех, кто отмечает снижение цен, минимальна (6,6%). Чаще других отмечают повышение цен потребители в следующих МО: Болотнинский (100%), Искитимский (100%), Мошковский (100%), Венгеровский (88%) и Каргатский (85,7%) районы. Реже остальных отмечают рост уровня цен на данном рынке потребители в МО: р. п. Кольцово (28,6%), Баганский (26,2%), Доволенский (25%), Усть-Таркский (25%), Здвинский (21,1%), Колыванский (20%) и Ордынский (16%) районы.

Рынок архитектурно-строительного проектирования

На данном рынке отмечают повышение уровня цен 59,1% потребителей, а неизменность уровня цен – 33,7%. Доля тех, кто отмечает снижение цен, минимальна (7,2%). Чаще других отмечают повышение цен потребители в следующих МО: р. п. Кольцово (100%), Болотнинский (100%), Венгеровский (100%), Искитимский (100%), Мошковский (100%) районы и г. Бердск (80%). Реже остальных отмечают рост уровня цен на данном рынке потребители в МО: Маслянинский (28,6%), Сузунский (27,8%), Доволенский (27,3%), Баганский (23%), Ордынский (16,3%) районы. Также никто из потребителей не отметил рост уровня цен в Здвинском, Колыванском и Убинском районах.

Рынок племенного животноводства

На данном рынке отмечают повышение уровня цен 66% потребителей, а неизменность уровня цен – 26,1%. Доля тех, кто отмечает снижение цен, минимальна (8%). Чаще других отмечают повышение цен потребители в следующих МО: р. п. Кольцово (100%), Искитимский (100%) районы, г. Бердск (90%), Болотнинский (88,2%), Каргатский (85,7%), Купинский (85,7) и Чистоозерный (85,1%) районы. Реже остальных отмечают рост уровня цен на данном рынке потребители в МО: Сузунский (27,8%), Баганский (23,8%), Колыванский (20%), Ордынский (18,5%), Здвинский (18,2%) районы и особенно Северный район (9,5%). Также никто из потребителей не отметил рост уровня цен в Доволенском районе.

Рынок семеноводства

На данном рынке отмечают повышение уровня цен 61,8% потребителей, а неизменность уровня цен – 29,9%. Доля тех, кто отмечает снижение цен, составляет 8,3%. Чаще других отмечают повышение цен потребители в следующих МО: р. п. Кольцово (100%), Искитимский (100%), Купинский (88,9%), Чистоозерный (86,3%) и Мошковский (84,6%) районы. Реже остальных отмечают рост уровня цен на данном рынке потребители в МО: Сузунский (26,5%), Ордынский (25,5%), Баганский (23,8%), Коченевский (18,2%) районы и особенно Северный (9,1%) район. Также никто из потребителей не отметил рост уровня цен в Доволенском и Колыванском районах.

Рынок вылова водных биоресурсов

На данном рынке отмечают повышение уровня цен 63,9% потребителей, а неизменность уровня цен – 30%. Доля тех, кто отмечает снижение цен, минимальна (6,1%). Чаще других отмечают повышение цен потребители в следующих МО: Болотнинский (100%) и Купинский (76,5%) районы. Реже остальных отмечают рост уровня цен на данном рынке потребители в МО: Баганский (25,4%), Ордынский (16,3%) районы и особенно Здвинский (6,7%) район. Также никто из потребителей не отметил рост уровня цен в р. п. Кольцово, Доволенском, Колыванском и Северном районах.

Рынок переработки водных биоресурсов

На данном рынке отмечают повышение уровня цен 63,4% потребителей, а неизменность уровня цен – 27,4%. Доля тех, кто отмечает снижение цен, составляет 9,2%. Чаще других отмечают повышение цен потребители в следующих МО: р. п. Кольцово (100%), Болотнинский (100%), Искитимский (100%), Каргатский (100%) и Купинский (83,3%) районы. Реже остальных отмечают рост уровня цен на данном рынке потребители в МО: Мошковский (20%), Баганский (19,3%), Усть-Таркский (13%) районы и особенно Здвинский (7,1%) район. Также никто из потребителей не отметил рост уровня цен в Доволенском, Колыванском и Северном районах.

Рынок товарной аквакультуры

На данном рынке отмечают повышение уровня цен 62,4% потребителей, а неизменность уровня цен – 27,3%. Доля тех, кто отмечает снижение цен, составляет 10,3%. Чаще других отмечают повышение цен потребители в следующих МО: Болотнинский (100%) и Искитимский (100%) районы. Реже остальных отмечают рост уровня цен на данном рынке потребители в МО: Баганский (21,1%), Усть-Таркский (13,6%) районы и особенно Ордынский (9,8%) район. Также никто из потребителей не отметил рост уровня цен в р. п. Кольцово, Доволенском, Колыванском и Северном районах.

Рынок добычи общераспространенных полезных ископаемых на участках недр местного значения

На данном рынке отмечают повышение уровня цен 64% потребителей, а неизменность уровня цен – 28,7%. Доля тех, кто отмечает снижение цен, минимальна (7,3%). Чаще других отмечают повышение цен потребители в следующих МО: р. п. Кольцово (100%), Искитимский (100%) и Мошковский (86,7%) районы. Реже остальных отмечают рост уровня цен на данном рынке потребители в МО: Здвинский (28,6%), Коченевский (28%), Ордынский (26,2%), Баганский

(20,7%), Доволенский (12,5%) районы и особенно Усть-Таркский (9,5%) район. Также никто из потребителей не отметил рост уровня цен в Северном районе.

Рынок легкой промышленности

На данном рынке отмечают повышение уровня цен 72% потребителей, а неизменность уровня цен – 20,7%. Доля тех, кто отмечает снижение цен, минимальна (7,3%). Чаще других отмечают повышение цен потребители в следующих МО: р. п. Кольцово (100%), Искитимский (100%) район и г. Обь (90,4). Реже остальных отмечают рост уровня цен на данном рынке потребители в МО: Доволенский (25%), Куйбышевский (22,2%), Сузунский (21,9%), Баганский (21,7%), Усть-Таркский (19%), Ордынский (17%) районы. Также никто из потребителей не отметил рост уровня цен в Здвинском и Северном районах.

Рынок обработки древесины и производства изделий из дерева

На данном рынке отмечают повышение уровня цен 69,5% потребителей, а неизменность уровня цен – 23,7%. Доля тех, кто отмечает снижение цен, минимальна (6,9%). Чаще других отмечают повышение цен потребители в следующих МО: р. п. Кольцово (100%), Искитимский (100%), Мошковский (95,3%) и Купинский (95%) районы. Реже остальных отмечают рост уровня цен на данном рынке потребители в МО: Ордынский (20%), Баганский (18,6%), Усть-Таркский (15,8%) районы. Также никто из потребителей не отметил рост уровня цен в Здвинском и Северном районах.

Рынок производства кирпича

На данном рынке отмечают повышение уровня цен 64,8% потребителей, а неизменность уровня цен – 26,7%. Доля тех, кто отмечает снижение цен, составляет 8,5%. Чаще других отмечают повышение цен потребители в следующих МО: р. п. Кольцово (100%), Искитимский (100%), Каргатский (100%), Купинский (100%) и Маслянинский (95%) районы. Реже остальных отмечают рост уровня цен на данном рынке потребители в МО: Ордынский (20%), Баганский (18,6%), Коченевский (18,2%), Усть-Таркский (14,8%) районы. Также никто из потребителей не отметил рост уровня цен в Доволенском, Здвинском и Северном районах.

Рынок производства бетона

На данном рынке отмечают повышение уровня цен 66,1% потребителей, а неизменность уровня цен – 26,8%. Доля тех, кто отмечает снижение цен, минимальна (7,1%). Чаще других отмечают повышение цен потребители в следующих МО: Каргатский (100%), Купинский (100%), Маслянинский (85,7%), Чановский (83,3%) районы и г. Бердск (82,6%). Реже остальных отмечают рост уровня цен на данном рынке потребители в МО: Ордынский (20%), Сузунский (25,8%), Баганский (18,6%), Коченевский (18,2%) районы и особенно Усть-Таркский (8%) район. Также никто из потребителей не отметил рост уровня цен в р. п. Кольцово, Доволенском, Здвинском и Северном районах.

Удовлетворенность потребителей качеством товаров, работ и услуг на товарных рынках Новосибирской области. Удовлетворенность потребителей качеством товаров, работ и услуг на товарных рынках Новосибирской области варьируется от 25,5% до 76,0% и на подавляющем большинстве рынков превышает удовлетворенность потребителей уровнем цен. Исключение составляют только

рынок услуг общего образования и рынок оказания услуг по перевозке пассажиров автомобильным транспортом по муниципальным маршрутам регулярных перевозок, на которых удовлетворенность качеством услуг несколько ниже, чем удовлетворенность уровнем цен.

Высокий уровень удовлетворенности качеством услуг (75% и выше) зафиксирован только на рынке услуг розничной торговли лекарственными препаратами, медицинскими изделиями и сопутствующими товарами (76,0%). На 19 из 33 товарных рынков отмечается средний уровень удовлетворенности качеством услуг (от 50,6% до 72,3%); несколько выше он на следующих рынках: услуги связи, в том числе услуг по предоставлению широкополосного доступа к информационно-телекоммуникационной сети «Интернет» (72,3%), услуги по перевозке пассажиров и багажа легковым такси на территории субъекта Российской Федерации (71,3%), поставка сжиженного газа в баллонах (70,1%), купли-продажи электрической энергии (мощности) на розничном рынке электрической энергии (мощности) (69,2%). На 13 товарных рынках зафиксирован низкий уровень удовлетворенности потребителей качеством услуг (менее 50%).

Удовлетворенность потребителей уровнем цен на исследуемых товарных рынках Новосибирской области варьируется от 24,6% до 68,0%. Высокий уровень удовлетворенности ценами (75% и выше) не зафиксирован ни на одном рынке, средний уровень удовлетворенности (от 50,8% до 68,0%) наблюдается на 10 из 33 исследуемых товарных рынков. Более высокий уровень удовлетворенности ценами отмечается на рынках транспортных услуг: услуги по перевозке пассажиров и багажа легковым такси на территории субъекта Российской Федерации (68,0%), рынок оказания услуг по перевозке пассажиров автомобильным транспортом по муниципальным маршрутам регулярных перевозок (60,1%), оказание услуг по перевозке пассажиров автомобильным транспортом по межмуниципальным маршрутам регулярных перевозок (56,3%), а также на рынке услуг связи, в том числе услуг по предоставлению широкополосного доступа к информационно-телекоммуникационной сети «Интернет» (63,3%), и рынке поставки сжиженного газа в баллонах (59,0%). На 23 товарных рынках отмечается низкий уровень удовлетворенности потребителей уровнем цен (менее 50%).

Наиболее низкая удовлетворенность как качеством услуг, так и уровнем цен зафиксирована на рынке дорожного строительства (исключая проектирование): удовлетворенность качеством выражают только 25,5% потребителей, а удовлетворенность ценами – 24,6% потребителей, что свидетельствует о слабом развитии конкуренции на данном рынке.

При оценке динамики качества товаров, услуг на товарных рынках Новосибирской области преобладает мнение об отсутствии изменений качества за последние 3 года (так считают 51,0–75,4% потребителей на различных рынках). При этом мнения о снижении качества (13,2–30,2%) несколько более распространены, чем мнения о его повышении (10,7–28,8%).

При оценке динамики уровня цен большинство потребителей на всех рассматриваемых товарных рынках отмечают повышение цен (55,9–83,0%). Чаще всего повышение уровня цен потребители отмечают в сфере ЖКХ (купля-продажа

электрической энергии (мощности) на розничном рынке электрической энергии (мощности), теплоснабжение, услуги по сбору и транспортированию твердых коммунальных отходов – 80,1–82,3%), на рынке оказания услуг по перевозке пассажиров автомобильным транспортом регулярных перевозок (77,3–78,4%), а также на рынке услуг розничной торговли лекарственными препаратами, медицинскими изделиями и сопутствующими товарами (83,0%) и жилищного строительства (за исключением Московского фонда реновации жилой застройки и индивидуального жилищного строительства) (77,5%). Отсутствие изменений в уровне цен отмечают от 12,8% потребителей (на рынке услуг розничной торговли лекарственными препаратами, медицинскими изделиями и сопутствующими товарами) до 37,1% потребителей (на рынке социальных услуг). Незначительная доля потребителей (от 3,3% до 10,3%) говорят о снижении цен.

Таким образом, по оценкам потребителей, наблюдаемый за последние 3 года рост уровня цен на большинстве товарных рынков не сопровождается повышением качества предоставляемых товаров, услуг, что свидетельствует о недостаточном развитии конкурентной среды.

Данные о наличии жалоб, поступивших от потребителей товаров, работ в надзорные органы в динамике за последние 5 лет. Статистика жалоб со стороны потребителей товаров, работ и услуг обобщена для следующих контрольных (

Основными источниками получения информации являлись:

- 1) сведения, предоставленные контрольными (надзорными) органами власти;
- 2) официальные сайты контрольных (надзорных) органов власти.

Таблица 14 – Данные о наличии жалоб, поступивших в контрольные (надзорные) органы

Наименование надзорного органа	2012	2013	2014	2015	2016	2017	2018	2019
Управление Федеральной службы по надзору в сфере защиты прав потребителей и благополучия человека по Новосибирской области	нет данных	6935	5465	7801	8178	9295 (с 01.01 по 27.11)	6622 (с 1.01 по 31.07)	6634 (с 1.01 по 31.07)
Управление Федеральной налоговой службы по Новосибирской области ⁷	685	707	686	676	732	888 (303)	565 (202) (с 1.01 по 30.09)	нет данн ых
Управление Федеральной антимонопольной по Новосибирской области ⁸	1690	2561	3187	2542	2324	2706 ⁹	2725	1942 ¹¹ (с

⁷ Общее службы число жалоб, включая жалобы хозяйствующих субъектов. В скобках указано число жалоб от физических лиц (населения).

⁸ Общее число жалоб, включая жалобы хозяйствующих субъектов.

⁹ Указано ориентировочное число жалоб (суммарно от хозяйствующих субъектов и потребителей по разным видам обращений).

¹¹ Ориентировочное число жалоб на основе документов «Информация о результатах рассмотрения обращений граждан, представителей организаций (юридических лиц), органов власти, общественных объединений, поступивших в Новосибирское УФАС России».

Наименование надзорного органа	2012	2013	2014	2015	2016	2017	2018	2019
							¹⁰	01.01 по 30.09)
Управление Федеральной службы государственной регистрации, кадастра и картографии по Новосибирской области ¹²	205	205	200	198	147	170 / 26	247 (с 1.01 по 31.10) / 38	нет данны х / 14 (с 1.01 по 31.08)

На основе данных таблицы можно говорить о тенденции к росту количества жалоб в Роспотребнадзор с 2014 г. по 2019 г. (по предварительным оценкам на основе данных за 1-е полугодие 2019 г.), а также увеличению числа жалоб в УФНС с 2015 г. по 2017 г. и числа жалоб в Росреестр с 2016 г. по 2018 г. Число жалоб и обращений в Управление Федеральной антимонопольной службы по Новосибирской области в целом остается стабильным. Данные о количестве жалоб в Управление Федеральной налоговой службы по Новосибирской области за 2018–2019 гг. отсутствуют (в отчетности на сайте¹³ представлены сведения об обращениях граждан, но не о количестве жалоб).

Удовлетворенность потребителей качеством приобретенных в 2019 г. товаров, работ и услуг, произведенных (оказанных) в субъектах Российской Федерации, имеющих общие территориальные границы с Новосибирской областью. Потребители Новосибирской области имеют возможность приобретать товары, работы и услуги, произведенные в соседних регионах – в Кемеровской, Омской и Томской областях.

Установлено, что около трети опрошенных жителей Новосибирской области приобретали товары, работы или услуги, произведенные в соседних регионах: 31,8% респондентов приобретали товары, услуги, произведенные в Кемеровской области, 33,3% – в Томской области, 35,2% – в Омской области.

Наиболее популярными товарами, услугами из соседних регионов являются продовольственные товары: приобретали продукты питания, напитки, произведенные в Кемеровской области, 20,4% опрошенных жителей Новосибирской области, произведенные в Томской области – 24,8% опрошенных, в Омской области – 29,5% респондентов.

¹⁰ Ориентировочное число жалоб на основе документа «Итоги работы Новосибирского УФАС России за 2018 год».

¹² Количество жалоб от физических лиц, через «/» – количество обоснованных жалоб.

¹³ https://www.nalog.ru/rn54/related_activities/statistics_and_analytics/appeals_citizens/

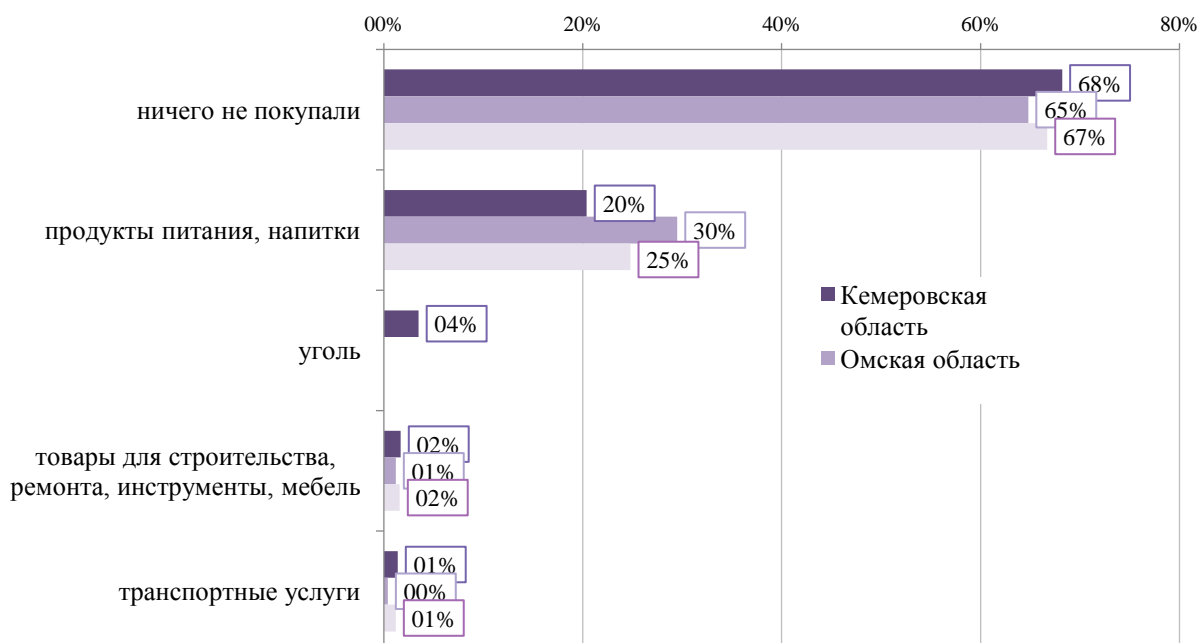


Диаграмма 4– Товары и услуги, приобретаемые жителями Новосибирской области в соседних регионах в 2019 г. (% от числа опрошенных)

3,5% жителей Новосибирской области приобретали уголь из Кемеровской области. Около 1–2% респондентов покупали товары для строительства, ремонта, инструменты или мебель, произведенные в соседних регионах (в Кемеровской области – 1,7% опрошенных, в Томской области – 1,6%, в Омской области – 1,2%). Также 1,2–1,4% респондентов пользовались транспортными услугами, предоставляемыми в Кемеровской и Томской областях. Остальные виды товаров, работ, услуг из соседних регионов приобретали менее чем по 1% респондентов (таблица 15).

Таблица 15 – Товары и услуги, приобретаемые жителями Новосибирской области в соседних регионах в 2019 г. (% от числа опрошенных)

Товары, работы, услуги	Кемеровская область	Омская область	Томская область
ничего не покупали	68,2%	64,8%	66,7%
продукты питания, напитки	20,4%	29,5%	24,8%
уголь	3,5%	-	-
товары для строительства, ремонта, инструменты, мебель	1,7%	1,2%	1,6%
транспортные услуги	1,4%	0,4%	1,2%
товары легкой промышленности (одежда, обувь, текстиль)	0,6%	0,6%	0,2%
услуги ЖКХ	0,6%	0,2%	0,2%
услуги розничной торговли лекарственными препаратами, медицинскими изделиями и сопутствующими товарами	0,4%	0,4%	0,4%
услуги по ремонту, строительству, автосервис	0,4%	0,0%	0,2%
автомобиль, запчасти к автомобилю	0,2%	0,1%	-
дороги, бензин	0,2%	0,6%	0,6%
медицинские услуги	0,2%	0,3%	0,0%
услуги детского отдыха и оздоровления	0,2%	-	-
услуги образования	0,2%	0,2%	0,0%

услуги общественного питания	0,2%	-	0,4%
гостиничные и туристические услуги	0,1%	-	0,3%
рынок животноводства	0,0%	-	0,1%
услуги связи	0,0%	-	-
лес, древесина	-	0,0%	0,6%
прочие непродовольственные товары розничной торговли («вещи», «товары для дома» и др.)	0,3%	0,3%	1,4%
прочие услуги	0,4%	0,2%	0,2%
другое	0,6%	1,3%	1,0%

Уровень удовлетворенности потребителей качеством приобретаемых товаров и услуг, произведенных в Кемеровской, Омской и Томской областях представлен ниже на диаграммах.



Диаграмма 5 - Уровень удовлетворенности потребителей качеством приобретаемых товаров и услуг, произведенных в Кемеровской области (% от числа потребителей)



Диаграмма 6 – Уровень удовлетворенности потребителей качеством приобретаемых товаров и услуг, произведенных в Омской области (% от числа потребителей)



Диаграмма 7 – Уровень удовлетворенности потребителей качеством приобретаемых товаров и услуг, произведенных в Томской области (% от числа потребителей)

2.3.4. Результаты мониторинга удовлетворенности субъектов предпринимательской деятельности и потребителей товаров, работ и услуг качеством официальной информации о состоянии конкурентной среды на рынках товаров, работ и услуг субъекта Российской Федерации и деятельности по содействию развитию конкуренции, размещаемой Уполномоченным органом и муниципальными образованиями

Удовлетворенность субъектов предпринимательства.

Удовлетворенность субъектов предпринимательства уровнем доступности информации о развитии конкуренции в среднем по Новосибирской области составляет 55,6% от числа опрошенных. Удовлетворенность уровнем понятности информации в среднем по Новосибирской области – 57,4% от числа опрошенных. Удовлетворенность удобством получения информации в среднем по Новосибирской области – 58,3% от числа опрошенных.

Наиболее удовлетворены всеми 3 параметрами представители рынков услуг среднего профессионального образования, купли-продажи электрической энергии (мощности) на розничном рынке электрической энергии (мощности), а также на рынке племенного животноводства. Наиболее низкие оценки – на рынке архитектурно-строительного проектирования.

Внутри одного МО оценки доступности, понятности и удобства получения информации, как правило, незначительно отличаются друг от друга. Наиболее высокая удовлетворенность качеством информации выявлена в следующих МО: Северный, Чановский, Здвинский, Сузунский, Убинский районы (оценки удовлетворенности по трем показателям находятся на высоком уровне). Наименьшая удовлетворенность качеством информации по всем показателям установлена в р. п. Кольцово, Баганском и Ордынском районах (оценки удовлетворенности по трем показателям находятся на низком уровне).

Среди представителей крупных предприятий (с количеством трудоустроенных работников свыше 250 человек) зафиксированы более высокие оценки уровня удовлетворенности качеством официальной информации о состоянии конкурентной среды на рынках товаров, работ и услуг региона: доступностью информации удовлетворены 79,1% опрошенных представителей крупных предприятий, понятностью информации – 80,6%, удобством получения информации – 77,6% опрошенных.

Большинство участников опроса считают возможным получение информации по вопросам ведения бизнеса как в государственных органах власти Новосибирской области, так и в органах муниципальной власти. Значение первого показателя составляет 71,8% в среднем по региону, значение второго – 69,1%. Разница в значениях показателей незначительная.

Удовлетворенность потребителей (населения) товаров, работ и услуг

Показатели удовлетворенности потребителей качеством официальной информации о работе организаций, ведущих деятельность на товарных рынках, измеряются с использованием шкалы:

75% и более – высокий уровень удовлетворенности;

50–74,9% – средний уровень удовлетворенности;
менее 50% – низкий уровень удовлетворенности.

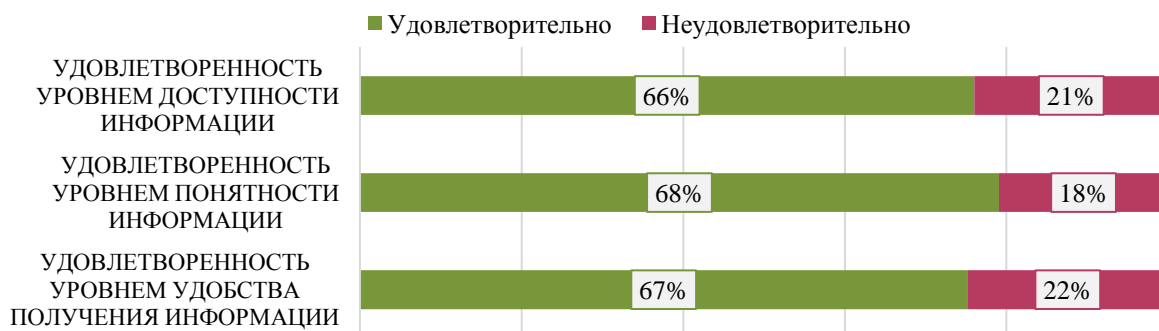


Диаграмма 8 – Удовлетворенность потребителей (населения) качеством официальной информации о состоянии конкурентной среды на рынках товаров, работ и услуг Новосибирской области: уровень доступности, уровень понятности и уровень удобства получения (% от числа потребителей)

Удовлетворенность уровнем доступности информации о работе организаций товарных рынков в среднем по Новосибирской области составляет 66,3% от числа потребителей. Удовлетворенность уровнем понятности информации о работе организаций товарных рынков в среднем по Новосибирской области – 68,0% от числа потребителей. Удовлетворенность удобством получения информации о работе организаций товарных рынков в среднем по Новосибирской области – 67,2% от числа потребителей.

Доступность информации находится на среднем уровне на большинстве товарных рынков и в большинстве МО (показатель удовлетворенности средний). Только на рынках услуг розничной торговли лекарственными препаратами, медицинскими изделиями и сопутствующими товарами, оказания услуг по перевозке пассажиров и багажа легковым такси на территории субъекта Российской Федерации, услуг связи, в том числе услуг по предоставлению широкополосного доступа к информационно-телекоммуникационной сети «Интернет», купли-продажи электрической энергии (мощности) на розничном рынке электрической энергии (мощности), услуг общего образования и среднего профессионального образования, а также в Кочковском районе зафиксирован высокий показатель удовлетворенности потребителей уровнем доступности информации. И меньше всего потребители удовлетворены уровнем доступности информации на рынке дорожной деятельности (за исключением проектирования), а также в Сузунском, Кыштовском и Убинском районах.

На большинстве товарных рынков зафиксирован средний уровень **понятности информации** о работе организаций, за исключением рынков услуг розничной торговли лекарственными препаратами, медицинскими изделиями и сопутствующими товарами, оказания услуг по перевозке пассажиров и багажа легковым такси на территории субъекта Российской Федерации, услуг связи, в том числе услуг по предоставлению широкополосного доступа к информационно-телекоммуникационной сети «Интернет», а также в Кочковском районе, где

удовлетворенность потребителей зафиксирована на высоком уровне, на рынке дорожной деятельности (за исключением проектирования), а также в Убинском, Сузунском районах уровень удовлетворенности понятностью информации самый низкий.

Удовлетворенность **удобством получения информации** об организациях потребители оценили на среднем уровне на 26 из 33 товарных рынках, а также в 18 из 35 МО. Высокие оценки удовлетворенности характерны для 6 рынков (услуг розничной торговли лекарственными препаратами, медицинскими изделиями и сопутствующими товарами, услуг связи, в том числе услуг по предоставлению широкополосного доступа к информационно-телекоммуникационной сети «Интернет», оказания услуг по перевозке пассажиров и багажа легковым такси на территории субъекта Российской Федерации, купли-продажи электрической энергии (мощности) на розничном рынке электрической энергии (мощности), услуг общего образования, производства бетона), а также для 15 МО (г. Искитим, Кочковский, Маслянинский, Чистоозерный, Здвинский, Куйбышевский, Купинский и Искитимский, Коченевский, Карасукский, Северный, Кыштовский, Черепановский и Краснозерский районы). Низкий уровень удовлетворенности удобством получения информации отмечали чаще всего на рынке дорожной деятельности (за исключением проектирования), в Убинском и Сузунском районах.

Потребители наиболее качественно информированы об организациях на следующих рынках: услуг розничной торговли лекарственными препаратами, медицинскими изделиями и сопутствующими товарами, оказания услуг по перевозке пассажиров и багажа легковым такси на территории субъекта Российской Федерации, услуг связи, в том числе услуг по предоставлению широкополосного доступа к информационно-телекоммуникационной сети «Интернет», услуг общего образования и купли-продажи электрической энергии (мощности) на розничном рынке электрической энергии (мощности) – высокая удовлетворенность зафиксирована в большинстве или во всех МО. Наиболее проблемным с точки зрения информирования потребителей об организациях товарных рынков является рынок дорожной деятельности (за исключением проектирования): в МО превалирует низкий уровень удовлетворенности всеми показателями качества информации, в отдельных МО также зафиксирована низкая удовлетворенность.

Оценка уровня доступности, полноты, скорости и удобства получения официальной информации на официальных интернет-сайтах территориальных органов федеральных органов исполнительной власти, министерства экономического развития Новосибирской области и муниципальных образований

Оценка уровня доступности, полноты, скорости и удобства получения официальной информации по результатам деятельности территориальных органов федеральных органов исполнительной власти, в том числе Федеральной антимонопольной службы, Федеральной налоговой службы, Федеральной службы государственной статистики, Федеральной службы государственной регистрации,

кадастра и картографии, Федеральной службы по надзору в сфере защиты прав потребителей и благополучия человека, проведена на основе кабинетного анализа информации, размещенной на интернет-сайтах этих организаций.

Таблица 16 – Результаты экспертной оценки информации, представленной на интернет-сайтах территориальных органов федеральных органов исполнительной власти по 5-балльной шкале, баллы

	Доступность	Полнота	Скорость получения	Удобство получения
Управление Федеральной антимонопольной службы по Новосибирской области http://novosibirsk.fas.gov.ru	4	4	5	4
Управление Федеральной налоговой службы по Новосибирской области https://www.nalog.ru/rn54/	5	5	5	4
Территориальный орган Федеральной службы государственной статистики по Новосибирской области http://novosibstat.gks.ru/	3	4	4	4
Управление Федеральной службы государственной регистрации, кадастра и картографии по Новосибирской области https://rosreestr.ru/site/about/struct/territorialnye-organy/upravlenie-rosreestra-po-novosibirskoy-oblasti/	4	4	3	4
Управление Федеральной службы по надзору в сфере защиты прав потребителей и благополучия человека по Новосибирской области http://54.rospotrebnadzor.ru/	3	4	4	3

Оценка субъектами предпринимательства возможности получения информации по вопросам ведения бизнеса, находящейся в органах государственной и муниципальной власти

Большинство участников опроса считают возможным получение информации по вопросам ведения бизнеса как в государственных органах власти Новосибирской области, так и в органах муниципальной власти. Значение первого показателя составляет 71,8%, значение второго – 69,1%. Разница в значениях показателей незначительная.

В разрезе товарных рынков считают возможным получение информации по вопросам ведения бизнеса в органах государственной власти Новосибирской области от 42,0% до 92,0%, в органах муниципальной власти от 40,0% до 92,0% субъектов предпринимательства. Чаще других на невозможность получения информации в органах власти указали представители следующих рынков: рынок производства кирпича и рынок архитектурно-строительного проектирования.

В каждом из МО, как правило, оба уровня власти оценены сходным образом (значения для каждого уровня власти отличаются друг от друга не больше, чем на 10% за исключением Болотнинского района, где государственная власть оценивается на 100,0%, а муниципальная – на 84,2%, а также Венгеровского района, где государственная власть оценивается на 92,3%, а муниципальная на 61,5%, а также Кольванского района, где государственная власть оценивается на 88,9%, а муниципальная на 72,2%).

Представители крупных предприятий чаще других оценивают возможности

получения информации по вопросам ведения бизнеса на рынке высоко: в органах государственной власти – 94,0%, в органах муниципальной власти – 91,0%.

2.3.5. Результаты мониторинга деятельности субъектов естественных монополий на территории субъекта Российской Федерации

В Реестре субъектов естественных монополий на 06.11.2019 содержится 169 организаций, осуществляющих деятельность в Новосибирской области на 6 рынках. По сравнению с прошлым годом реестр расширился на 50 позиций (таблица 17).

Таблица 17 – Перечень рынков, на которых присутствуют субъекты естественных монополий (Новосибирская область), и количество организаций, относящихся к каждому из рынков

№ п/п	Рынок присутствия субъектов естественных монополий	Количество субъектов естественных монополий на 30.11.2018	Количество субъектов естественных монополий на 06.11.2019
1	Водоснабжение и водоотведение с использованием централизованных систем, систем коммунальной инфраструктуры	52	79
2	Услуги по передаче электрической и (или) тепловой энергии	46	67
3	Транспортировка газа по трубопроводам	16	17
4	Услуги в портах и (или) транспортных терминалах, услуги по использованию инфраструктуры внутренних водных путей	2	3
5	Услуги аэропортов	2	2
6	Железнодорожные перевозки	1	1
ВСЕГО		119	169

Удовлетворенность субъектов предпринимательства качеством и стоимостью услуг, сроками подключения, сложностью процедур подключения и стоимостью подключения к услугам водоснабжения/водоотведения, газоснабжения, электроснабжения, теплоснабжения

Представители предпринимательства наиболее удовлетворены **качеством услуг** (среднее значение коэффициента составляет 4,0, доля удовлетворенных – от 25,1% до 60,2%, не удовлетворенных – от 7,2% до 15,2%). Самый высокий коэффициент – у услуг электроснабжения (4,8), остальные виды услуг естественных монополий получили коэффициенты от 3,4 до 4,1.

На втором месте находится параметр **«сроки получения доступа к услугам»** – среднее значение коэффициента удовлетворенности составляет 2,5 (доля удовлетворенных – от 14,8% до 38,9%, не удовлетворенных – от 11,3% до 15,2%). Лучше остальных по данному параметру оценены услуги водоснабжения/водоотведения (3,3), остальные услуги получили оценки от 1,3 до 2,6.

На третьем месте – **сложность (количество) процедур подключения услуг**. Данный параметр получил среднюю оценку 1,9 (доля удовлетворенных – от 12,5% до 33,8% субъектов предпринимательства, не удовлетворенных – от 11,8% до 16,9%). Лучше остальных по данному параметру оценены услуги водоснабжения/водоотведения (2,6), остальные услуги получили оценки от 1,1 (услуги газоснабжения) до 1,9 (услуги электроснабжения) и 2,1 (услуги теплоснабжения).

На четвертом месте находится параметр **«стоимость услуг»**. Данный параметр получил среднюю оценку 1,3 (доля удовлетворенных – от 16,1% до 40,8%, не удовлетворенных – от 15,7% до 30,9%). Лучше остальных по данному параметру оценены услуги водоснабжения/водоотведения (1,8), услуги теплоснабжения и электроснабжения по данному параметру также получили больше удовлетворительных оценок (значения индексов 1,3 и 1,2 соответственно). Исключение составляют услуги газоснабжения, стоимость которых получила разнящиеся оценки (коэффициент 1).

Самая низкая относительная удовлетворенность принадлежит **стоимости подключения услуг естественных монополий**. Тем не менее для трех типов услуг из четырех по данному параметру получены преимущественно удовлетворительные оценки (значение коэффициента составляет 1,6 для водоснабжения/водоотведения, 1,3 для электроснабжения, 1,2 для теплоснабжения). Исключением являются услуги газоснабжения (значение коэффициента 0,7, то есть получены преимущественно неудовлетворительные оценки). Среднее значение коэффициента составляет 1,2, доля удовлетворенных – от 9,9% до 26,9%, не удовлетворенных – от 15,1% до 20,7%.

Средние значения коэффициентов удовлетворенности субъектов предпринимательства параметрами услуг по каждому из видов естественных монополий выглядят следующим образом. Наибольшее количество благоприятных оценок получили услуги водоснабжения/водоотведения (коэффициент 2,5), на втором месте услуги электроснабжения (коэффициент 2,4), третье место занимает теплоснабжение (коэффициент равен 2,3), и на четвертом месте – газоснабжение (коэффициент 1,5). Среднее значение коэффициента по всем видам естественных монополий составляет 2,2, что говорит о достаточно высокой степени удовлетворенности субъектов предпринимательства услугами естественных монополий в Новосибирской области (диаграмма 9).

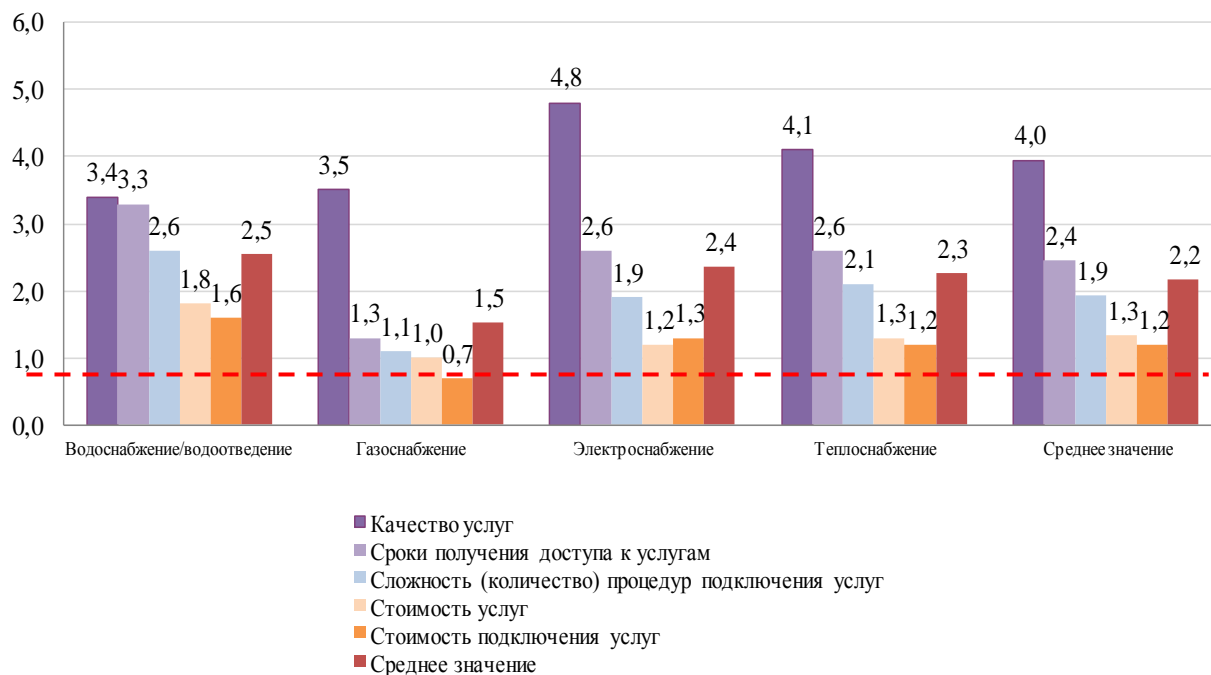


Диаграмма 9 – Коэффициенты удовлетворенности субъектов предпринимательства параметрами услуг естественных монополий

Отличия в оценках проявляются наиболее ярко среди организаций различной величины (микропредприятий, малых, средних и крупных организаций).

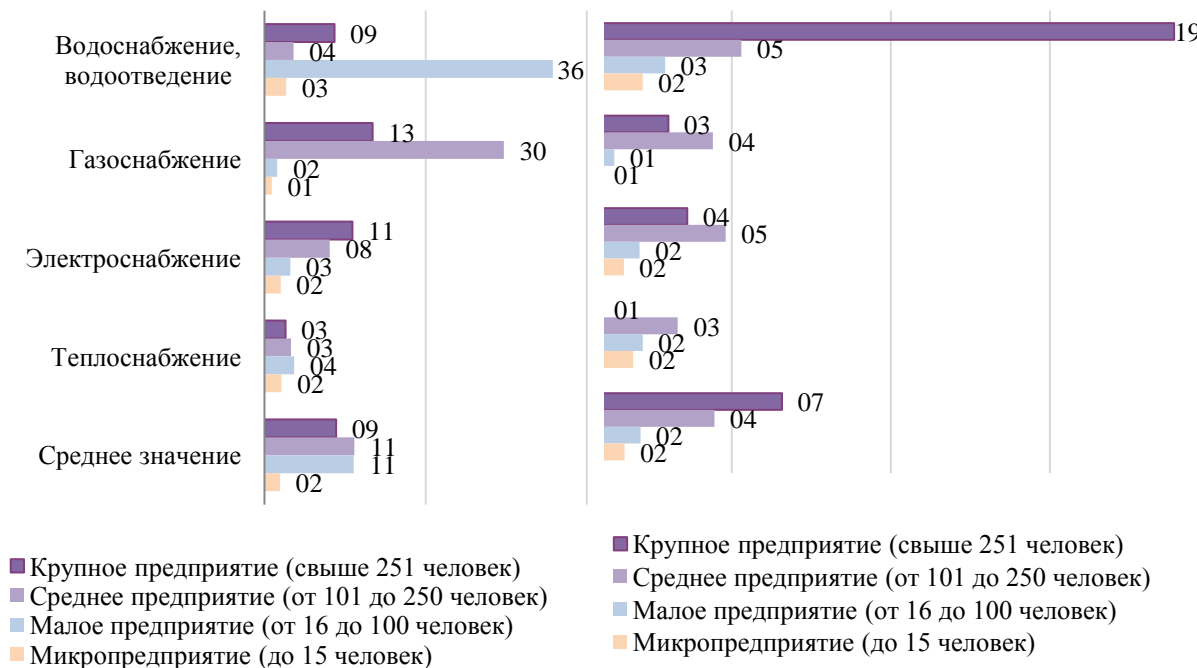


Диаграмма 10 – Коэффициенты удовлетворенности субъектов предпринимательства сроками получения доступа к услугам ЕМ

Диаграмма 11 – Коэффициенты удовлетворенности субъектов предпринимательства сложностью (количеством) процедур получения доступа к услугам ЕМ

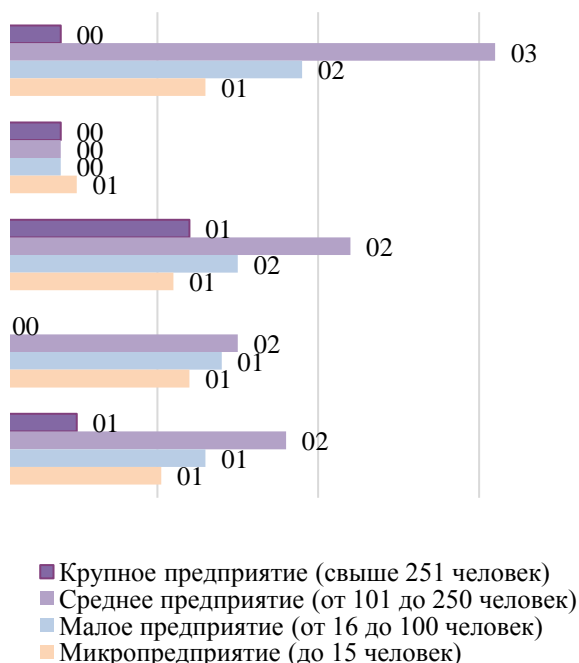


Диаграмма 12 – Коэффициенты удовлетворенности субъектов предпринимательства стоимостью подключения к услугам ЕМ

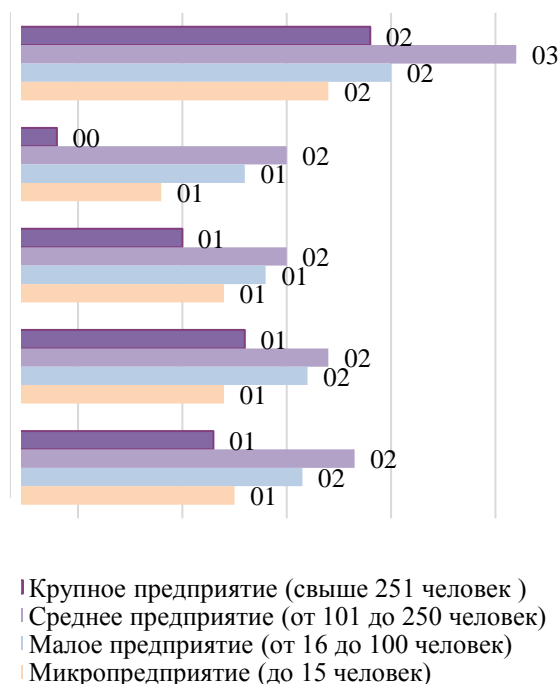


Диаграмма 13 – Коэффициенты удовлетворенности субъектов предпринимательства стоимостью услуг ЕМ

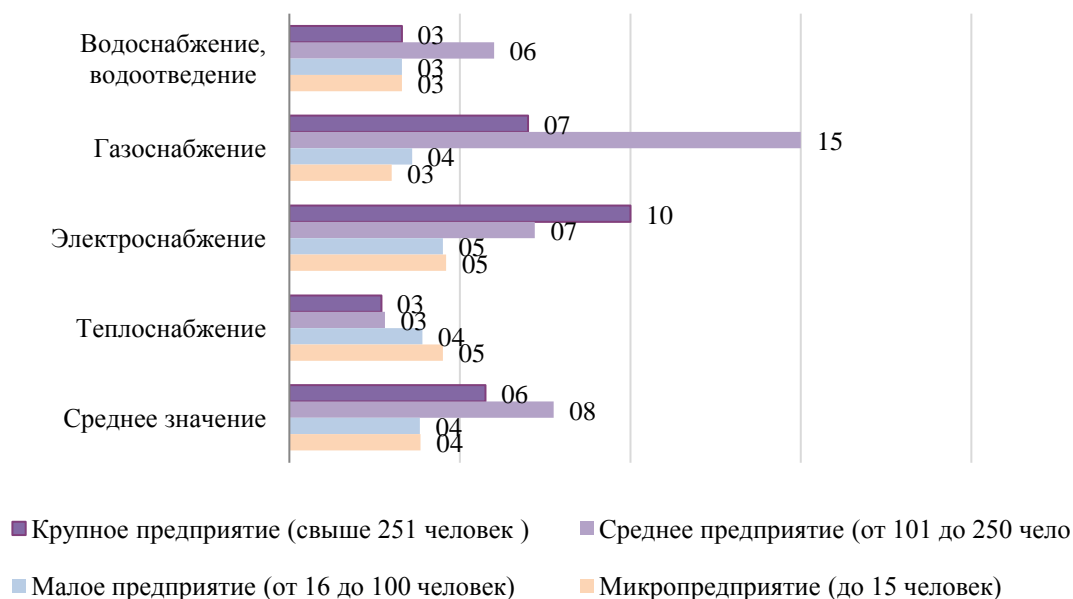


Диаграмма 14 – Коэффициенты удовлетворенности субъектов предпринимательства качеством услуг ЕМ

Услуги **электроснабжения** наиболее низко оценивают представители рынков архитектурно-строительного проектирования, племенного животноводства и производства электрической энергии. Для каждого из этих рынков характерна ситуация, при которой минимум по трем параметрам оценки услуг

электроснабжения отмечается преобладание неудовлетворительных оценок над удовлетворительными.

По услугам **водоснабжения/водоотведения** преобладают удовлетворительные оценки по каждому из пяти параметров. Вместе с тем представители рынков архитектурно-строительного проектирования, купли-продажи электрической энергии и товарной аквакультуры при оценке услуг водоснабжения/водоотведения по двум параметрам из пяти вынесли больше неудовлетворительных оценок, нежели удовлетворительных. На рынке строительства объектов капитального строительства, за исключением жилищного и дорожного строительства, по трем параметрам из пяти зафиксированы разнящиеся оценки.

Услуги **теплоснабжения** наиболее низко оценивают представители рынков архитектурно-строительного проектирования и товарной аквакультуры (по трем-четырем параметрам преобладают неудовлетворительные оценки). На рынках дорожной деятельности (за исключением проектирования), производства электрической энергии и строительства объектов капитального строительства, за исключением жилищного и дорожного строительства, по двум параметрам зафиксированы неудовлетворительные оценки, по двум – разнящиеся оценки. На рынке услуг связи, в том числе услуг по предоставлению широкополосного доступа к информационно-телекоммуникационной сети «Интернет» связи по трем параметрам из пяти отмечаются разнящиеся оценки, по одному преобладают неудовлетворительные. Представители почти всех рынков удовлетворены качеством услуг, наиболее критикуемые параметры – стоимость подключения и стоимость услуг.

Услуги **газоснабжения** получают негативные оценки по всем параметрам, кроме качества, от представителей многих товарных рынков. Наиболее низкие коэффициенты удовлетворенности зафиксированы на следующих рынках: архитектурно-строительного проектирования, легкой промышленности, обработки древесины и производства изделий из дерева, переработки водных биоресурсов, производства электрической энергии, семеноводства, строительства объектов капитального строительства, за исключением жилищного и дорожного строительства, теплоснабжения (производство тепловой энергии), товарной аквакультуры.

Оценки субъектами предпринимательства параметров услуг естественных монополий в разрезе муниципальных образований Новосибирской области имеют значительные отличия.

Удовлетворенность потребителей (населения) качеством и стоимостью услуг водоснабжения/водоотведения, газоснабжения, электроснабжения, теплоснабжения

По всем услугам естественных монополий удовлетворенность потребителей качеством услуг превышает удовлетворенность их стоимостью. Низкая удовлетворенность стоимостью услуг теплоснабжения отчасти компенсируется средней удовлетворенностью их качеством. Средний уровень удовлетворенности качеством услуг (в пределах 50–75%) зафиксирован при оценке всех услуг

субъектов естественных монополий, кроме электроснабжения, где этот уровень высокий (82,6%).

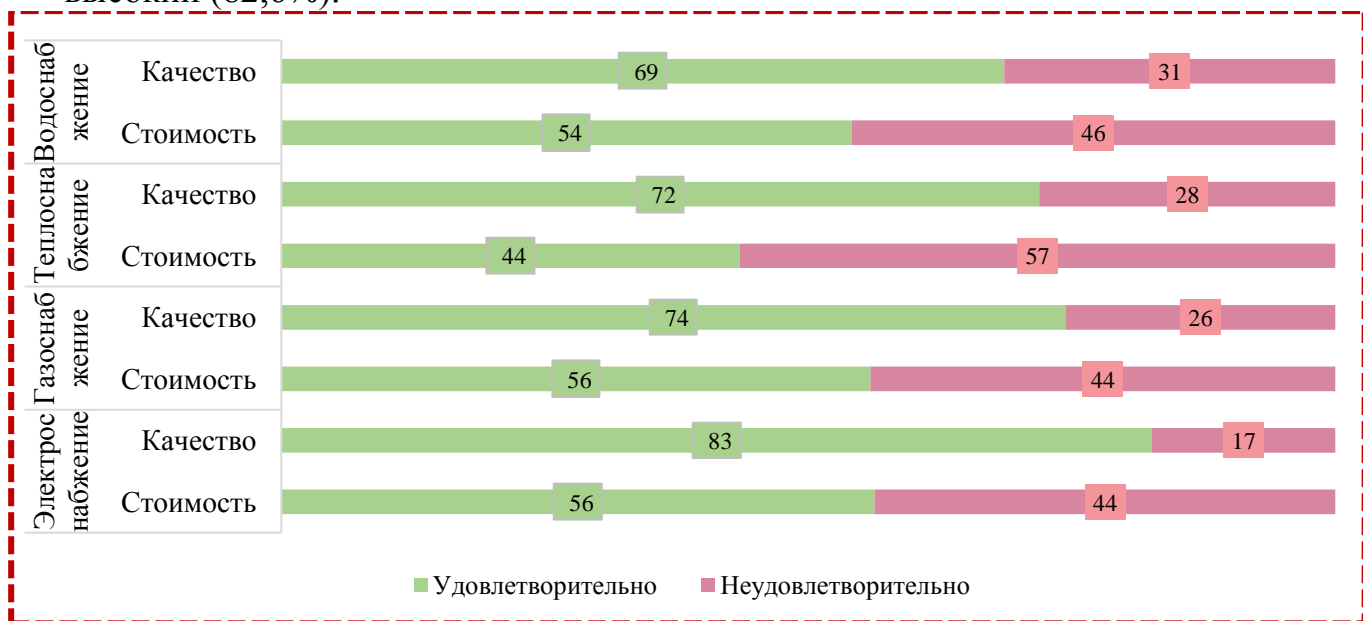


Диаграмма 15 – Удовлетворенность потребителей товаров, работ и услуг (населения) качеством и стоимостью услуг, предоставляемых субъектами естественных монополий (водоснабжение/водоотведение, газоснабжение, электроснабжение, теплоснабжение)

По показателям удовлетворенности потребителей (населения) стоимостью и качеством услуг естественных монополий муниципальные образования объединены в группы с высоким уровнем удовлетворенности (75% и более, зеленая заливка в таблице 18), средним уровнем удовлетворенности (в пределах 50–75%, желтая заливка) и низким уровнем удовлетворенности (менее 50%, оранжевая и красная заливка).

Таблица 18– Доли потребителей, удовлетворенных стоимостью и качеством услуг естественных монополий (% от числа потребителей в МО)

Муниципальное образование	Электроснабжение		Газоснабжение		Теплоснабжение		Водоснабжение/ водоотведение	
	Стоимость	Качество	Стоимость	Качество	Стоимость	Качество	Стоимость	Качество
г. Новосибирск	54,40%	85,70%	54,50%	70,10%	40,10%	70,00%	53,00%	74,90%
г. Бердск	62,30%	85,70%	53,80%	66,70%	37,50%	76,60%	45,70%	62,90%
г. Искитим	58,80%	75,00%	69,00%	61,90%	70,60%	78,40%	60,30%	65,00%
г. Обь	57,10%	88,60%	94,70%	100,00%	44,10%	69,10%	42,60%	64,70%
р. п. Кольцово	50,80%	85,70%	71,40%	100,00%	46,60%	87,90%	43,10%	66,20%
Баганский МР	67,10%	57,40%	60,50%	59,50%	47,40%	48,20%	57,10%	56,50%
Барабинский МР	75,70%	88,20%	78,00%	75,90%	65,30%	79,20%	68,60%	55,70%
Болотнинский МР	65,70%	87,10%	64,50%	93,50%	40,70%	92,00%	64,70%	57,10%
Венгеровский МР	36,80%	92,80%	16,20%	91,90%	35,50%	92,90%	42,60%	82,10%
Доволенский МР	73,80%	60,30%	48,60%	47,10%	51,10%	85,40%	70,80%	50,80%
Здвинский МР	82,90%	92,90%	82,00%	94,00%	87,80%	97,60%	81,40%	80,00%
Искитимский МР	48,50%	80,90%	42,10%	89,50%	26,50%	80,60%	25,00%	30,90%
Карасукский МР	70,00%	68,60%	46,20%	80,80%	58,10%	90,70%	53,80%	55,70%
Каргатский МР	62,70%	88,60%	46,00%	100,00%	22,70%	81,80%	75,00%	58,70%
Кольванский МР	57,10%	72,90%	69,40%	94,40%	82,90%	94,30%	60,00%	56,30%
Коченевский МР	60,00%	81,40%	64,00%	92,00%	44,70%	68,10%	74,30%	67,10%
Кочковский МР	91,40%	91,40%	91,40%	91,40%	91,40%	91,40%	91,40%	91,40%
Краснозерский МР	42,60%	70,60%	45,50%	78,20%	56,90%	77,60%	54,40%	81,80%

Муниципальное образование	Электроснабжение		Газоснабжение		Теплоснабжение		Водоснабжение/ водоотведение	
	Стоимость	Качество	Стоимость	Качество	Стоимость	Качество	Стоимость	Качество
Куйбышевский МР	61,40%	91,40%	56,90%	90,20%	58,20%	96,30%	54,30%	61,40%
Купинский МР	64,70%	78,60%	50,00%	60,50%	66,70%	61,50%	70,00%	67,10%
Кыштовский МР	85,70%	89,10%	8,70%	15,80%	21,20%	15,80%	9,40%	10,00%
Маслянинский МР	51,40%	94,30%	65,50%	87,10%	55,60%	77,80%	57,40%	45,60%
Мошковский МР	71,40%	78,60%	78,80%	66,70%	55,60%	88,90%	71,00%	63,30%
Новосибирский МР	43,50%	63,20%	47,50%	87,20%	43,20%	83,80%	50,80%	66,20%
Ордынский МР	64,90%	81,50%	70,00%	82,40%	64,60%	69,60%	75,40%	70,20%
Северный МР	71,40%	98,60%	76,90%	100,00%	70,70%	94,70%	70,80%	63,10%
Сузунский МР	58,50%	53,80%	44,40%	38,70%	47,50%	45,60%	41,80%	34,40%
Татарский МР	48,50%	78,60%	59,60%	78,70%	50,90%	66,70%	52,20%	41,20%
Тогучинский МР	56,70%	63,10%	36,70%	42,60%	43,50%	50,00%	46,20%	49,20%
Убинский МР	45,50%	73,50%	42,90%	76,10%	45,20%	54,80%	37,90%	45,70%
Усть-Таркский МР	29,30%	50,00%	33,30%	78,80%	36,80%	70,40%	25,00%	42,30%
Чановский МР	68,60%	80,90%	67,90%	100,00%	59,10%	59,10%	80,30%	59,10%
Черепановский МР	59,40%	89,90%	45,70%	78,80%	57,60%	78,80%	56,50%	52,90%
Чистоозерный МР	97,10%	90,90%	66,70%	50,00%	76,50%	46,70%	84,60%	56,00%
Чулымский МР	61,80%	76,50%	42,90%	73,90%	54,50%	68,20%	46,40%	45,20%
В среднем по НСО	56,30%	82,60%	55,90%	74,40%	43,50%	71,90%	54,10%	68,60%

Уровень тарифов (цен) за отчетный и предшествующий отчетному периоды (годы)

Тарифы на услуги по передаче тепловой энергии, услуги водоснабжения и водоотведения с использованием централизованных систем, систем коммунальной инфраструктуры, оценены на соответствие индексу изменения размера вносимой гражданами платы за коммунальные услуги в среднем по субъекту Российской Федерации на 2019 год, утвержденному для Новосибирской области в размере 1,7% на I полугодие 2019 г. и 3,2% – на II полугодие 2019 г. Предельно допустимое отклонение по отдельным МО в I полугодии 2019 г. составляет 0%, во II полугодии 2019 г. – 3,2%. Индексы изменения размера платы за коммунальные услуги установлены одинаковыми для всех муниципальных образований области и вводятся в действие 1 января 2019 г. постановлением Губернатора Новосибирской области от 19 декабря 2018 г. № 259 «О предельных (максимальных) индексах изменения размера вносимой гражданами платы за коммунальные услуги в муниципальных образованиях Новосибирской области на 2019 - 2023 годы» г. установлены следующие индексы для отдельных коммунальных услуг:

на I полугодие 2019 г.:

холодное водоснабжение – 101,7%;
отопление – 101,7%;
электроснабжение – 101,7%;
газоснабжение – 101,7%

на II полугодие 2019 г.:

холодное водоснабжение – 103,2%;
отопление – 103,2%;
электроснабжение – 103,1%;
газоснабжение – 103,2%.

Фактическое и предельное значение индекса в целом по всем видам коммунальных услуг в НСО в период с января по август 2019 г. полностью соответствуют друг другу (таблица 19).

Таблица 19 – Средний индекс изменения размера вносимой гражданами платы за коммунальные услуги в НСО за январь-октябрь 2018 г.

	Установленный предельный индекс	Соответствие фактического индекса роста (без учета обращения с ТКО) установленному предельному показателю
Январь	0,0%	Соответствует
Февраль	0,0%	Соответствует
Март	0,0%	Соответствует
Апрель	0,0%	Соответствует
Май	0,0%	Соответствует
Июнь	0,0%	Соответствует
Июль	3,2%	Соответствует
Август	3,2%	Соответствует

Динамика тарифов на услуги естественных монополий (таблица 20):

Таблица 20– Уровень тарифов (цен) за отчетный и предшествующий отчетному периоды (годы), установленных региональным органом по регулированию тарифов на рынках присутствия субъектов естественных монополий на территории Новосибирской области

№	Наименование рынка	Анализ данных об уровнях тарифов
1.	Услуги по передаче электрической энергии	Рост тарифов на электроэнергию для населения и приравненных к нему категорий потребителей во втором полугодии 2019 года составил 103,1% для городского населения и 102,9% для сельского населения, что не превышает индекса изменения размера вносимой гражданами платы за коммунальные услуги в среднем по субъекту Российской Федерации на 2019 год (3,2%). В зависимости от диапазонов напряжения, рост единых (котловых) двуставочных тарифов для потребителей, не относящихся к населению и приравненным к нему категориям потребителей («прочие потребители»), во II полугодии 2019 года составляет: по ставке за содержание электрических сетей – 104%, по ставке на оплату технологического расхода (потерь) в электрических сетях – 98,4% для различных диапазонов напряжения. Рост одноставочных тарифов во II полугодии 2019 года составил от 102,4% до 103,3%.
2.	Услуги по передаче тепловой энергии	Рост средневзвешенных тарифов (по полугодиям), установленных департаментом на тепловую энергию АО «СИБЭКО» и остальных поставщиков тепловой энергии, ведущих деятельность на территории Новосибирской области, с 1 января 2019 года по 30 июня 2019 года составил 101,7%; с 1 июля 2019 года по 31 декабря 2019 года – 103,2 %, что не превышает индекс изменения размера вносимой гражданами платы за коммунальные услуги в среднем по Новосибирской области в I полугодии 2019 г. – 1,7%, во II полугодии 2019 г. – 3,2%, установленный распоряжением Правительства Российской Федерации от 15.11.2018 № 2490-р. Тариф на тепловую энергию в горячей воде для потребителей АО «СИБЭКО», оплачивающих производство и передачу тепловой энергии, без учета НДС составил в I полугодии 2019 г. 1075,07 рублей/Гкал – на уровне тарифа II полугодия 2018 г., во II полугодии 2019 г. – 1109,46 рублей/Гкал с ростом относительно уровня I полугодия 2019 г. на 103,2%.
3.	Услуги водоснабжения и водоотведения с	Рост тарифов, установленных организациям в сфере водоснабжения и водоотведения по Новосибирской области с 01.07.2019, в среднем по Новосибирской области составил:

№	Наименование рынка	Анализ данных об уровнях тарифов
	использованием централизованных систем, систем коммунальной инфраструктуры	- холодное водоснабжение 103,08%; - горячее водоснабжение 103,10%; - водоотведение 103,18%.
4.	Транспортировка газа по трубопроводам в Новосибирской области	Рост тарифов на услуги транспортировки газа по трубопроводам в отчетный период не превышает индекс изменения размера вносимой гражданами платы за коммунальные услуги в среднем по Новосибирской области на 2018 год (103,0%) и составляет 102,99–103,0%. По сравнению с 2017 г. темп роста тарифов замедлился (в 2017 г. – 103,94%). В I полугодии 2019 г. тариф для населения вырос на 101,7%, во II полугодии 2019 г. – на 103,2%.
5.	Железнодорожные перевозки (перевозки пассажиров в пригородном сообщении)	Тарифы для населения в 2017 и 2018 гг. не менялись, они сохранились на уровне 2015 года; динамика тарифов на полный билет в среднем по всем зонам в 2019 г. в сравнении с 2018 г. составила 108,8%, на детский билет – 110,7%.

Количество нарушений субъектами естественных монополий установленных тарифов в сфере электроэнергетики, теплоснабжения, водоснабжения и водоотведения, газоснабжения, с учетом тарифов на технологическое присоединение к указанным видам инфраструктуры

По итогам 2018 г. выявлено 4 нарушения субъектами естественных монополий установленных тарифов в сфере электроэнергетики, теплоснабжения, водоснабжения и водоотведения, газоснабжения, с учетом тарифов на технологическое присоединение к указанным видам инфраструктуры. В том числе при подключении к сетям:

- теплоснабжения – 2 нарушения;
- холодного водоснабжения и водоотведения – 1 нарушение;
- электрическим сетям – 1 нарушение.

За период с 01.01.2019 по 05.11.2019 выявлено 2 нарушения субъектами естественных монополий установленных тарифов в сфере электроэнергетики, теплоснабжения, водоснабжения и водоотведения, газоснабжения, с учетом тарифов на технологическое присоединение к указанным видам инфраструктуры. В том числе, при подключении к сетям:

- теплоснабжения – 1 нарушение,
- холодного водоснабжения и водоотведения – 1 нарушение.

2.3.6. Результаты мониторинга деятельности хозяйствующих субъектов, доля участия субъекта Российской Федерации или муниципального образования в которых составляет 50 и более процентов

Суммарное количество хозяйствующих субъектов, доля собственности региональных или муниципальных органов власти, в которых 50% и более, составляет 2950 организаций (по результатам мониторинга 2017 г. – 3018, по результатам мониторинга 2018 г. – 2982 организаций). Из общего числа хозяйствующих субъектов 287 принадлежат региональным органам власти (9,7% от общего числа) и 2663 – муниципальным органам власти (90,3%). Реестр хозяйствующих субъектов, доля участия Новосибирской области или

муниципальных образований Новосибирской области представлен в Приложении 18.

Таблица 21– Распределение предприятий с долей государственной/муниципальной собственности 50 % и более по принадлежности (муниципальные или региональные)

Принадлежность	2018 г.		2019 г.	
	Кол-во организаций	% от числа организаций	Кол-во организаций	% от числа организаций
Новосибирская область	320	10,7%	287	9,7%
Муниципальные образования	2662	89,3%	2663	90,3%
ВСЕГО	2982	100,0%	2950	100,0%

Наибольшее количество организаций с долей региональной или муниципальной собственности 50% и более размещено в г. Новосибирске (738 организаций, или 25,0% от общего количества), на втором месте – Новосибирский район (131 организаций, или 4,4%), на третьем месте – Искитимский район (110 организаций, или 3,7%). В каждом из остальных муниципальных образований численность организаций с долей государственной/муниципальной собственности более 50% монотонно снижается с 92 (Краснозерский район) до 18 организаций (г. Обь).

Доля организаций с участием ОМСУ колеблется от 77,8% (г. Новосибирск) до 98,5% (Коченевский и Чистоозерный районы). Территории, в которых сравнительно больше организаций с участием НСО, чем в других, – г. Новосибирск (22,2%), Тогучинский район (11,0%), г. Обь (11,1%), Чулымский район (10,9%), г. Бердск (10,4%). В остальных территориях доля организаций с участием НСО составляет от 1,5% (Коченевский и Чистоозерный районы) до 9,5% (р. п. Кольцово).

Таблица 22 – Распределение предприятий с долей государственной/муниципальной собственности 50 % и более по муниципальным образованиям

№ п/п	Муниципальное образование	Кол-во организаций, 2016 г.	Кол-во организаций, 2017 г.	Количество организаций, 2018 г.						Количество организаций, 2019 г.					
				В т. ч. с участием НСО	В т. ч. с участием ОМСУ	Всего	% организаций с участием НСО от итога по МО	% организаций с участием ОМСУ от итога по МО	% к итогу от общего числа организаций по всем территориям	В т. ч. с участием НСО	В т. ч. с участием ОМСУ	Всего	% организаций с участием НСО от итога по МО	% организаций с участием ОМСУ от итога по МО	% к итогу от общего числа организаций по всем территориям
1	г. Новосибирск	671	802	183	572	755	24,2%	75,8%	25,3%	164	574	738	22,2%	77,8%	25,0%
2	Новосибирский район	121	129	8	122	130	6,2%	93,8%	4,4%	5	126	131	3,8%	96,2%	4,4%
3	Искитимский район	114	102	7	109	116	6,0%	94,0%	3,9%	5	105	110	4,5%	95,5%	3,7%
4	Краснозерский район	97	95	3	89	92	3,3%	96,7%	3,1%	2	90	92	2,2%	97,8%	3,1%
5	Татарский район	86	96	6	84	90	6,7%	93,3%	3,0%	8	80	88	9,1%	90,9%	3,0%
6	Купинский район	90	91	3	85	88	3,4%	96,6%	3,0%	4	84	88	4,5%	95,5%	3,0%
7	Куйбышевский район	93	96	6	72	78	7,7%	92,3%	2,6%	6	79	85	7,1%	92,9%	2,9%
8	Тогучинский район	103	101	8	97	105	7,6%	92,4%	3,5%	9	73	82	11,0%	89,0%	2,8%
9	Мошковский район	73	75	6	75	81	7,4%	92,6%	2,7%	4	77	81	4,9%	95,1%	2,7%
10	Барабинский район	82	85	4	73	77	5,2%	94,8%	2,6%	6	75	81	7,4%	92,6%	2,7%
11	Венгеровский район	62	75	4	73	77	5,2%	94,8%	2,6%	7	74	81	8,6%	91,4%	2,7%
12	Черепановский район	81	80	4	81	85	4,7%	95,3%	2,9%	3	75	78	3,8%	96,2%	2,6%
13	Карасукский район	76	70	4	63	67	6,0%	94,0%	2,2%	4	73	77	5,2%	94,8%	2,6%
14	г. Бердск	55	55	9	45	54	16,7%	83,3%	1,8%	8	69	77	10,4%	89,6%	2,6%

Доклад о состоянии и развитии конкуренции
на товарных рынках Новосибирской области

№ п/п	Муниципальное образование	Кол-во организаций, 2016 г.	Кол-во организаций, 2017 г.	Количество организаций, 2018 г.						Количество организаций, 2019 г.					
				В т. ч. с участием НСО	В т. ч. с участием ОМСУ	Всего	% организаций с участием НСО от итога по МО	% организаций с участием ОМСУ от итога по МО	% к итогу от общего числа организаций по всем территориям	В т. ч. с участием НСО	В т. ч. с участием ОМСУ	Всего	% организаций с участием НСО от итога по МО	% организаций с участием ОМСУ от итога по МО	% к итогу от общего числа организаций по всем территориям
15	Болотнинский район	74	71	6	71	77	7,8%	92,2%	2,6%	4	69	73	5,5%	94,5%	2,5%
16	Маслянинский район	53	54	5	56	61	8,2%	91,8%	2,0%	4	66	70	5,7%	94,3%	2,4%
17	Чановский район	69	72	4	71	75	5,3%	94,7%	2,5%	2	67	69	2,9%	97,1%	2,3%
18	Коченевский район	69	68	2	67	69	2,9%	97,1%	2,3%	1	67	68	1,5%	98,5%	2,3%
19	Чистоозерный район	69	65	2	69	71	2,8%	97,2%	2,4%	1	65	66	1,5%	98,5%	2,2%
20	Доволенский район	65	65	5	57	62	8,1%	91,9%	2,1%	3	61	64	4,7%	95,3%	2,2%
21	Здвинский район	49	63	4	59	63	6,3%	93,7%	2,1%	3	57	60	5,0%	95,0%	2,0%
22	Убинский район	95	60	3	54	57	5,3%	94,7%	1,9%	2	55	57	3,5%	96,5%	1,9%
23	Кольванский район	63	59	3	56	59	5,1%	94,9%	2,0%	2	54	56	3,6%	96,4%	1,9%
24	Ордынский район	53	52	4	55	59	6,8%	93,2%	2,0%	5	51	56	8,9%	91,1%	1,9%
25	Каргатский район	52	53	2	49	51	3,9%	96,1%	1,7%	2	52	54	3,7%	96,3%	1,8%
26	Сузунский район	54	51	2	50	52	3,8%	96,2%	1,7%	3	47	50	6,0%	94,0%	1,7%
27	г. Искитим	45	43	0	43	43	0,0%	100,0%	1,4%	1	49	50	2,0%	98,0%	1,7%
28	Чулымский район	57	53	4	43	47	8,5%	91,5%	1,6%	5	41	46	10,9%	89,1%	1,6%
29	Кыштовский район	53	54	3	45	48	6,3%	93,8%	1,6%	2	43	45	4,4%	95,6%	1,5%

Доклад о состоянии и развитии конкуренции
на товарных рынках Новосибирской области

№ п/п	Муниципальное образование	Кол-во организаций, 2016 г.	Кол-во организаций, 2017 г.	Количество организаций, 2018 г.						Количество организаций, 2019 г.					
				В т. ч. с участием НСО	В т. ч. с участием ОМСУ	Всего	% организаций с участием НСО от итога по МО	% организаций с участием ОМСУ от итога по МО	% к итогу от общего числа организаций по всем территориям	В т. ч. с участием НСО	В т. ч. с участием ОМСУ	Всего	% организаций с участием НСО от итога по МО	% организаций с участием ОМСУ от итога по МО	% к итогу от общего числа организаций по всем территориям
30	Кочковский район	46	45	5	41	46	10,9%	89,1%	1,5%	2	41	43	4,7%	95,3%	1,5%
31	Баганский район	32	34	3	42	45	6,7%	93,3%	1,5%	2	33	35	5,7%	94,3%	1,2%
32	Северный район	16	34	3	37	40	7,5%	92,5%	1,3%	2	28	30	6,7%	93,3%	1,0%
33	Усть-Таркский район	37	36	2	29	31	6,5%	93,5%	1,0%	2	28	30	6,7%	93,3%	1,0%
34	р. п. Кольцово	12	17	1	15	16	6,3%	93,8%	0,5%	2	19	21	9,5%	90,5%	0,7%
35	г. Обь	10	17	2	13	15	13,3%	86,7%	0,5%	2	16	18	11,1%	88,9%	0,6%
	Нет данных	190	0	0	0	0	0,0%	0,0%	0,0%	0	0	0	-	-	-
	ИТОГО	3067	3018	320	2662	2982	10,7%	89,3%	100,0%	287	2663	2950	9,7%	90,3%	100,0%

Отраслевая структура организаций с долей государственной или муниципальной собственности 50% и более приведена в таблице 23. Наибольшее количество организаций данного типа ведет деятельность в сфере образования (60,9% от общего количества хозяйствующих субъектов, 1798 организаций). Услугами в сфере культуры занимается 645 организаций (21,9%), услугами ЖКХ и выполнения работ по благоустройству городской среды – 267 организации (9,1%), в медицинской сфере работает 95 организаций (3,2%), в сфере социального обслуживания 34 организации (1,2%). Остальные сферы деятельности организаций занимают менее 1% в отраслевой структуре, они встречаются в единичных случаях. По сравнению с 2018 г. отраслевая структура организаций с долей государственной или муниципальной собственности 50% существенно не изменилась. Наибольшие изменения касаются услуг ЖКХ (количество организаций уменьшилось на 77, динамика составила 77,6%), социального обслуживания (увеличение на 8 организаций, 130,8% к 2018 г.), ветеринарных услуг (количество организаций уменьшилось на 24, с 32 до 8, 25,0% к 2018 г.). В остальных отраслях динамика в абсолютных значениях незначительная.

Таблица 23 – Отраслевая структура организаций, доля участия субъекта Российской Федерации или муниципального образования в которых составляет 50 и более процентов

Вид деятельности	2017 г.		2018 г.		2019 г.		Динамика изменения кол-ва организаций к 2018 г.
	Количество организаций	% от числа организаций	Количество организаций	% от числа организаций	Количество организаций	% от числа организаций	
Образование (дошкольное, основное общее, среднее общее, дополнительное, профессиональное)	1823	60,4%	1786	59,9%	1798	60,9%	100,7%
Культура	639	21,2%	638	21,4%	645	21,9%	101,1%
Услуги ЖКХ и выполнения работ по благоустройству городской среды	276	9,1%	344	11,5%	267	9,1%	77,6%
Медицинские услуги	111	3,7%	99	3,3%	95	3,2%	96,0%
Социальное обслуживание	26	0,9%	26	0,9%	34	1,2%	130,8%
Обработка древесины и производство изделий из дерева	22	0,7%	23	0,8%	22	0,7%	95,7%
Услуги в сфере пассажирских и грузовых перевозок	н/д	н/д	н/д	н/д	18	0,6%	-
Физкультура и спорт	53	1,8%	н/д	н/д	11	0,4%	-
Ветеринарные услуги	н/д	н/д	32	1,1%	8	0,3%	25,0%
Рынок услуг детского отдыха и оздоровления	5	0,2%	5	0,2%	7	0,2%	140,0%
Строительство, архитектура, капитальный ремонт	н/д	н/д	4	0,1%	4	0,1%	100,0%
Услуги в сфере развития предпринимательства	н/д	н/д	4	0,1%	0	0,0%	0,0%
Услуги по производству, переработке и хранению с/х продукции	н/д	н/д	3	0,1%	0	0,0%	0,0%
Аренда имущества	н/д	н/д	2	0,1%	1	0,0%	50,0%

Вид деятельности	2017 г.		2018 г.		2019 г.		Динамика изменения кол-ва организаций к 2018 г.
	Количество организаций	% от числа организаций	Количество организаций	% от числа организаций	Количество организаций	% от числа организаций	
Услуги архивов	н/д	н/д	2	0,1%	1	0,0%	50,0%
Финансовое посредничество	н/д	н/д	2	0,1%	1	0,0%	50,0%
Телекоммуникационные услуги	н/д	н/д	1	0,0%	0	0,0%	0,0%
Средства массовой информации	н/д	н/д	1	0,0%	0	0,0%	0,0%
Государственные услуги в сфере содействия занятости населения	33	1,1%	н/д	н/д	н/д	н/д	-
Прочие	30	1,0%	10	0,3%	38	1,3%	380,0%
ВСЕГО	3018	100,0%	2982	100,0%	2950	100,0%	98,9%

Максимальное количество организаций, доля участия субъекта Российской Федерации или муниципального образования в которых составляет 50 и более процентов, предоставляют услуги в сфере образования (79%), услуги в сфере социального обслуживания (78%), медицинские услуги (71%), услуги в сфере культуры (24%).

2.3.7. Результаты мониторинга удовлетворенности населения и субъектов малого и среднего предпринимательства деятельностью в сфере финансовых услуг, осуществляемой на территории субъекта Российской Федерации

Мониторинг проведен методом личного формализованного интервью с потребителями (населением) товаров, работ и услуг по случайно сгенерированным стационарным и мобильным телефонам (онлайн-опрос и телефонный опрос) в объеме 2680 чел. Анализ данных мониторинга проводился в разрезе основных социально-демографических характеристик респондентов: пол, возраст, род занятий, наличие детей, образование, среднемесячный доход, тип населенного пункта и муниципальное образование. Кроме того, данные опроса по населению Новосибирской области проанализированы в сравнении с результатами общероссийского опроса, проводимого Центральным банком Российской Федерации в рамках ежегодного мониторинга финансовой доступности.

Оценка уровня удовлетворенности населения деятельностью финансовых организаций. Уровень удовлетворенности деятельностью финансовых организаций равен 92,6% и соответствует высокой отметке (75,0% и выше). В большинстве муниципальных образований зафиксирован высокий уровень удовлетворенности населения деятельностью финансовых организаций (34 МО).

Уровень удовлетворенности деятельностью банков в среднем по Новосибирской области незначительно выше (на 4,5%), чем в среднем по РФ.

К респондентам, которые удовлетворены банковскими услугами, чаще всего относятся учащиеся и студенты (79,8%), не имеющие детей (60,5%), проживающие в районных центрах, городских округах (62,7%), а именно в г. Оби и Куйбышевском районе (по 80,0%).

Оценка уровня удовлетворенности качеством, доступностью, стоимостью финансовых продуктов (услуг). Потребители товаров, работ и услуг Новосибирской области в большей степени удовлетворены доступностью (72,5% опрошенных) и качеством финансовых продуктов (64,2%), в меньшей степени удовлетворены стоимостью финансовых продуктов (услуг) – 29,5%.

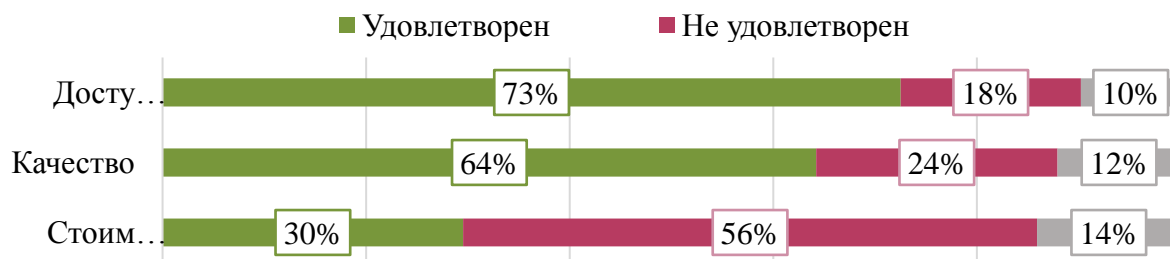


Диаграмма 16 – Уровень удовлетворенности качеством, доступностью и стоимостью финансовых продуктов (услуг), % от числа опрошенных

Большинство потребителей товаров, работ и услуг Новосибирской области удовлетворены доступностью финансовых продуктов (72,5%/

По группам населения реже других удовлетворены доступностью финансовых продуктов потребители с общим образованием (51,3%), имеющие ежемесячный доход до 10 тыс. рублей (59,8%) и проживающие в селе, деревне и других сельских поселениях (53,3%). В большинстве муниципальных образований зафиксирован средний уровень удовлетворенности доступностью финансовых продуктов – 14 МО (размах от 52,9% до 74,3%). В Новосибирской области на 22,1% реже, чем в среднем по РФ удовлетворены доступностью финансовых продуктов (72,5%).

Более половины потребителей товаров, работ и услуг Новосибирской области удовлетворены качеством финансовых продуктов (64,2%). Чаще других удовлетворены качеством финансовых продуктов респонденты, имеющие научную степень (81,9%). В большинстве муниципальных образований зафиксирован средний уровень удовлетворенности качеством финансовых продуктов – 21 МО (размах от 51,4% до 74,3%). Сравнение результатов с данными общероссийского опроса, проводимого Центральным банком РФ, невозможно в силу различий в инструментарии опросов.

Потребители товаров, работ и услуг чаще не удовлетворены стоимостью финансовых продуктов (56,3%). Чаще других удовлетворены стоимостью финансовых продуктов (услуг) следующие группы населения: респонденты, имеющие научную степень (66,8%), проживающие в районном центре, городском округе (44%) и в ПГТ (41,4%). В большинстве муниципальных образований (24 МО) Новосибирской области зафиксирован низкий уровень значений показателя (разброс от 4,3% до 48,6%).

2.3.8. Результаты мониторинга доступности для населения и субъектов малого и среднего предпринимательства финансовых услуг, оказываемых на территории субъекта Российской Федерации

Мониторинг проведен методом личного формализованного интервью с потребителями (населением) товаров, работ и услуг по случайно сгенерированным стационарным и мобильным телефонам (онлайн-опрос и телефонный опрос) в объеме 2680 чел. Анализ данных мониторинга проводился в разрезе основных социально-демографических характеристик респондентов: пол, возраст, род занятий, наличие детей, образование, среднемесячный доход, тип населенного пункта и муниципальное образование. Кроме того, данные опроса по населению Новосибирской области проанализированы в сравнении с результатами общероссийского опроса, проводимого Центральным банком Российской Федерации в рамках ежегодного мониторинга финансовой доступности.

Структура использования финансовых продуктов (услуг). Основным финансовым продуктом, который используют потребители товаров, работ и услуг Новосибирской области, является платежная карта: оформленная работодателем зарплатная карта или дебетовая (расчетная) карта, оформленная самостоятельно (по 57,8% соответственно).

Зарплатную карту чаще всего используют наемные работники (74,9%), респонденты, имеющие научную степень (81,9%), а также среднемесячный доход от 30 до 60 тыс. рублей (78,5%), другие выделенные группы по роду занятий реже используют ее.

Дебетовую (расчетную) карту чаще других используют жители г. Оби (72,9%) и г. Новосибирска (72,0%), предприниматели и самозанятые (81,6%), занятые домашним хозяйством (72,5%), респонденты, имеющие доход от 30 до 60 тыс. рублей (70,5%), более 60 тыс. рублей (67,8%).

Кредитной картой чаще пользуются самозанятые и предприниматели (47,4%), респонденты, имеющие доход от 30 до 60 тыс. рублей (50,8%), жители Тогучинского (55,7%) и Чистоозерного районов (47,1%).

Потребительский кредит чаще других берут респонденты, имеющие среднемесячный доход более 60 тыс. рублей (43,7%).

Кладут денежные средства на вклад в банк чаще других респонденты с научной степенью (53,5%), имеющие доход более 60 тыс. рублей (45,5%), а также жители Каргатского района (40,0%) и г. Новосибирска (35,0%).

Страхование в основном используют респонденты с неполным высшим образованием (34,3%), с уровнем среднемесячного дохода от 30 до 60 тыс. рублей (38,9%), более 60 тыс. рублей (36,8%), а также жители Коченевского района (47,1%).

Респонденты, проживающие в Новосибирской области, используют вклады на 14,1% реже, чем население России в целом (НСО – 25,2%).

Соотношение данных по полу аналогично данным по стране в целом: доля женщин незначительно превышает долю мужчин (женщин 26,1%, 24,1% мужчин), в России – 39,3% женщин и 37,8% мужчин.

Пенсионеры из Новосибирской области на 28,1% реже, чем по стране в среднем вкладывают денежные средства (19,4%), предприниматели в Новосибирской области вкладывают их реже на 17,7% (25,2%), работающие по найму имеют вклады на 10,8% реже, чем в среднем по стране (27,0%).

Респонденты, проживающие в Новосибирской области, пользуются кредитом незначительно чаще, чем в среднем по РФ (38,4%).

К тем, кто пользуется кредитом в целом, чаще относятся респонденты с высоким уровнем дохода, от 30 до 60 тыс. рублей (50,9%), более 60 тыс. рублей (50,1%), а также жители г. Новосибирска (48,7%).

Респонденты, проживающие в Новосибирской области и занятые домашним хозяйством, берут кредиты на 10,0% чаще, чем в среднем по РФ (36,9%), наемные работники также берут кредиты чаще на 14,3% (44,3%), аналогичная ситуация с пенсионерами (23,7% опрошенных в Новосибирской области).

Платежные карты (дебетовые/расчетные или кредитные карты). Респонденты, проживающие в Новосибирской области, на 12,6% реже используют платежные карты (69,1%).

Среди жителей Новосибирской области чаще других платежные карты используют предприниматели (89,6%), респонденты, имеющие доход от 30 до 60 тыс. рублей (83,7%), жители Новосибирска (81,7%). Среди муниципальных районов чаще других это жители Карасукского (81,4%) района.

Страхование. Доля населения, использующая страхование, в среднем по Новосибирской области на 67,1% ниже, чем доля тех, кто использует обязательное медицинское страхование по стране в целом (24,3%), при этом на 1,5% выше доли тех, кто использует добровольное медицинское страхование (22,8%).

Барьеры для доступа к финансовым услугам. Наиболее распространенными барьерами являются: высокая стоимость платы за предоставление банковских услуг, низкий уровень финансовой грамотности, территориальная доступность мест (устройств) для совершения платежей и денежных переводов. Необходимость увеличения количества отделений банков наиболее актуальна для жителей поселков городского типа (30,1% ответивших), банкоматов и/или терминалов – для жителей сельских населенных пунктов (45,4%), для жителей Кочковского района. Нехватка банкоматов и/или терминалов актуальна для жителей Кочковского (75,0%), Убинского (66,7%), Здвинского (57,1%) районов; потребность в увеличении числа отделений банков наиболее актуальна для жителей Кочковского района (75,0%).

Оценка населением уровня финансовой грамотности. Уровень финансовой грамотности потребителей товаров, работ и услуг Новосибирской области находится на низком уровне и равен 0,3 единиц (менее 0,5).

Финансово грамотными чаще всего считают себя предприниматели, самозанятые (47,0%), а также респонденты, имеющие среднемесячный доход более 60 тыс. рублей (56,7%). Низкая доля респондентов, считающих себя финансово грамотными (менее 50,0%), зафиксирована в 34 муниципальных образованиях. Жители Краснозерского района чаще других относят себя к финансово грамотным (62,9%).

2.3.9. Результаты мониторинга цен на товары, входящие в перечень отдельных видов социально значимых продовольственных товаров первой необходимости, в отношении которых могут устанавливаться предельно допустимые розничные цены

Средние потребительские цены на социально значимые продовольственные товары первой необходимости, в отношении которых могут устанавливаться предельно допустимые розничные цены, приведены в таблице 24.

Таблица 24 – Средние потребительские цены на отдельные виды социально значимых продовольственных товаров первой необходимости, в отношении которых могут устанавливаться предельно допустимые розничные цены, Новосибирская область, рубли

№	Наименование типа продовольственных товаров	2017	2018	Январь 2019	Февраль 2019	Март 2019	Апрель 2019	Май 2019	Июнь 2019	Июль 2019	Август 2019	Сентябрь 2019
1	Говядина (кроме бескостного мяса), кг	311,17	325,26	331,06	338,53	344,13	345,86	347,08	348,85	348,76	345,53	347,70
2	Свинина (кроме бескостного мяса), кг	267,52	286,65	291,44	286,76	296,84	298,15	297,95	289,23	301,96	301,11	293,91
3	Баранина (кроме бескостного мяса), кг	334,55	343,12	367,11	374,30	378,02	383,57	380,86	382,20	389,54	397,36	396,48
4	Куры (кроме куриных окорочков), кг	128,38	143,45	143,28	142,62	143,27	142,20	144,60	146,24	148,58	148,34	146,90
5	Рыба мороженая неразделанная, кг	175,71	188,52	181,65	177,94	174,06	177,23	179,01	173,60	172,94	173,08	171,40
6	Масло сливочное, кг	517,45	543,07	549,33	558,88	555,49	556,58	573,57	568,28	572,21	599,48	594,43
7	Масло подсолнечное, кг	96,10	99,94	99,93	97,43	99,27	100,61	97,91	100,92	97,60	98,69	93,33
8	Молоко питьевое цельное пастеризованное 2,5–3,2% жирности, л	57,18	57,05	56,57	57,67	56,90	55,43	56,67	56,78	57,20	56,76	58,63
9	Яйца куриные, 10 шт.	54,67	62,59	63,06	62,80	62,19	62,80	59,05	57,17	56,33	59,28	58,96
10	Сахар-песок, кг	40,29	49,46	49,85	49,92	49,73	49,59	47,07	45,15	42,31	41,85	39,28
11	Соль поваренная пищевая, кг	10,69	12,21	12,39	12,36	12,56	12,67	12,93	13,00	12,96	12,93	13,04
12	Чай черный байховый, кг	854,96	846,54	920,52	940,29	926,33	922,80	934,25	965,63	942,78	947,21	901,07
13	Мука пшеничная, кг	26,45	28,22	29,83	31,41	32,39	31,58	31,67	32,26	32,52	32,31	32,28
14	Хлеб ржаной, ржано-пшеничный, кг	64,79	69,70	70,37	70,50	70,27	70,98	70,47	71,63	71,99	73,77	75,05
15	Хлеб и булочные изделия из пшеничной муки 1 и 2 сорта, кг	47,90	52,17	51,92	52,74	52,57	53,57	53,44	53,31	53,19	54,40	55,37
16	Рис шлифованный, кг	61,03	70,11	67,33	67,29	67,29	68,17	70,52	71,44	72,62	74,91	76,29
17	Пшено, кг	34,74	64,26	62,58	66,93	68,56	70,82	72,66	73,21	76,36	76,50	76,85
18	Крупа гречневая-ядрица, кг	50,24	42,18	43,01	45,07	45,08	47,99	46,73	46,90	47,33	46,47	45,84
19	Вермишель, кг	66,35	72,88	78,36	78,55	75,44	77,32	77,92	77,85	80,25	79,56	79,75
20	Картофель, кг	22,90	20,01	20,03	21,22	20,94	19,33	23,21	26,58	34,90	30,14	17,92
21	Капуста белокочанная свежая, кг	17,10	20,54	23,78	31,24	45,29	55,55	57,00	28,52	21,02	20,10	16,46
22	Лук репчатый, кг	25,33	21,56	22,16	24,17	30,11	29,74	48,66	47,86	41,77	33,69	21,83
23	Морковь, кг	28,08	27,24	23,67	25,35	30,25	32,60	40,82	42,51	50,20	37,29	23,68

Доклад о состоянии и развитии конкуренции
на товарных рынках Новосибирской области

№	Наименование типа продовольственных товаров	2017	2018	Январь 2019	Февраль 2019	Март 2019	Апрель 2019	Май 2019	Июнь 2019	Июль 2019	Август 2019	Сентябрь 2019
24	Яблоки, кг	109,29	96,41	100,80	100,68	97,88	99,75	106,83	112,00	114,96	116,36	96,87

Динамика цен на товары, входящие в перечень социально значимых продовольственных товаров первой необходимости. В сентябре в сравнении с августом текущего года произошел рост цен на 8 товаров из перечня, в частности повысились цены на говядину, молоко, соль, ржаной и ржано-пшеничный хлеб, хлеб и булочные изделия из пшеничной муки 1 и 2 сорта, рис, пшено и вермишель. Уровень средних потребительских цен на все типы продовольственных товаров первой необходимости в сумме в сентябре 2019 г. в сравнении с августом 2019 г. составляет 93,30%. В январе-сентябре 2019 г. в сравнении с 2018 г. повысились цены на 17 типов продовольственных товаров из перечня социально значимых, наиболее высокие темпы роста зафиксированы для таких категорий товаров, как пшено (+19,59%), баранина (+15,55%) и пшеничная мука (+14,39). Уровень цен на продовольственные товары первой необходимости в целом в первые 9 месяцев 2019 г. в сравнении с 2018 г. увеличился на 1,83%. Значение аналогичного показателя, рассчитанного по итогам 2018 г., – 7,80%, при этом в разрезе типов продовольственных товаров разброс показателей роста средних потребительских цен в 2018 г. в сравнении с 2017 г. составляет от -16,04% для гречневой крупы до 84,97% для пшена. Индекс средних потребительских на продовольственные товары первой необходимости в 2017 г. в сравнении с 2016 г. составляет 97,70%. Разброс данного показателя в зависимости от типа продовольственного товара – от 59,14% для гречневой крупы до 126,59% для картофеля.

Критическим является уровень роста средних потребительских цен, оцениваемый в 30% и более. В течение текущего года такие значения были зафиксированы четыре раза: в июле 2019 г. был зафиксирован рост цен на картофель на 31,1%, в мае – на лук репчатый на 63,62%, в феврале и марте – на капусту белокочанную на 31,37% и 44,97% соответственно. По итогам 2018 г. рост более чем на 30% был зафиксирован для пшена (цена на данный продовольственный товар в сравнении с 2017 г. выросла на 84,97%). По итогам 2017 г. столь существенного роста цен на какие бы то ни было товары из перечня социально значимых зафиксировано не было.

Таблица 25 – Динамика средних потребительских цен на отдельные виды социально значимых продовольственных товаров первой необходимости, в отношении которых могут устанавливаться предельно допустимые розничные цены, Новосибирская область, в % к предыдущему периоду

№	Наименование типа продовольственных товаров	2017	2018	Январь 2019	Февраль 2019	Март 2019	Апрель 2019	Май 2019	Июнь 2019	Июль 2019	Август 2019	Сентябрь 2019	2019
1	Говядина (кроме бескостного мяса), кг	101,02	104,53	101,78	102,26	101,65	100,50	100,35	100,51	99,97	99,07	100,63	106,90
2	Свинина (кроме бескостного мяса), кг	96,57	107,15	101,67	98,39	103,52	100,44	99,93	97,07	104,40	99,72	97,61	102,53
3	Баранина (кроме бескостного мяса), кг	100,81	102,56	106,99	101,96	100,99	101,47	99,29	100,35	101,92	102,01	99,78	115,55
4	Куры (кроме куриных окорочков), кг	93,45	111,74	99,88	99,54	100,46	99,25	101,69	101,13	101,60	99,84	99,03	102,41
5	Рыба мороженая неразделанная, кг	99,90	107,29	96,36	97,96	97,82	101,82	101,00	96,98	99,62	100,08	99,03	90,92
6	Масло сливочное, кг	107,32	104,95	101,15	101,74	99,39	100,20	103,05	99,08	100,69	104,77	99,16	109,46
7	Масло подсолнечное, кг	88,47	104,00	99,99	97,50	101,89	101,35	97,32	103,07	96,71	101,12	94,57	93,39
8	Молоко питьевое цельное пастеризованное 2,5–3,2% жирности, л	102,90	99,77	99,16	101,94	98,66	97,42	102,24	100,19	100,74	99,23	103,29	102,77
9	Яйца куриные, 10 шт.	90,63	114,49	100,75	99,59	99,03	100,98	94,03	96,82	98,53	105,24	99,46	94,20
10	Сахар-песок, кг	75,39	122,76	100,79	100,14	99,62	99,72	94,92	95,92	93,71	98,91	93,86	79,42
11	Чай черный байховый, кг	100,43	99,02	108,74	102,15	98,52	99,62	101,24	103,36	97,63	100,47	95,13	106,44
12	Соль поваренная пищевая, кг	100,85	114,22	101,47	99,76	101,62	100,88	102,05	100,54	99,69	99,77	100,85	106,80
13	Мука пшеничная, кг	89,24	106,69	105,71	105,30	103,12	97,50	100,28	101,86	100,81	99,35	99,91	114,39
14	Хлеб ржаной, ржано-пшеничный, кг	100,26	107,58	100,96	100,18	99,67	101,01	99,28	101,65	100,50	102,47	101,74	107,68
15	Хлеб и булочные изделия из пшеничной муки 1 и 2 сорта, кг	100,61	108,91	99,52	101,58	99,68	101,90	99,76	99,76	99,77	102,27	101,78	106,13
16	Рис шлифованный, кг	93,23	114,88	96,03	99,94	100,00	101,31	103,45	101,30	101,65	103,15	101,84	108,81
17	Пшено, кг	99,66	184,97	97,39	106,95	102,44	103,30	102,60	100,76	104,30	100,18	100,46	119,59
18	Крупа гречневая-ядрица, кг	59,14	83,96	101,97	104,79	100,02	106,46	97,37	100,36	100,92	98,18	98,64	108,68
19	Вермишель, кг	97,53	109,84	107,52	100,24	96,04	102,49	100,78	99,91	103,08	99,14	100,24	109,43
20	Картофель, кг	126,59	87,38	100,10	105,94	98,68	92,31	120,07	114,52	131,30	86,36	59,46	89,56
21	Капуста белокочанная свежая, кг	93,09	120,12	115,77	131,37	144,97	122,65	102,61	50,04	73,70	95,62	81,89	80,14
22	Лук репчатый, кг	111,10	85,12	102,78	109,07	124,58	98,77	163,62	98,36	87,28	80,66	64,80	101,25

Доклад о состоянии и развитии конкуренции
на товарных рынках Новосибирской области

№	Наименование типа продовольственных товаров	2017	2018	Январь 2019	Февраль 2019	Март 2019	Апрель 2019	Май 2019	Июнь 2019	Июль 2019	Август 2019	Сентябрь 2019	2019
23	Морковь, кг	101,92	97,01	86,89	107,10	119,33	107,77	125,21	104,14	118,09	74,28	63,50	86,93
24	Яблоки, кг	114,70	88,21	104,55	99,88	97,22	101,91	107,10	104,84	102,64	101,22	83,25	100,48
	Продовольственные товары первой необходимости в целом	97,70	107,80	101,58	103,14	103,70	101,71	104,97	98,86	100,80	98,05	93,33	101,83

2.3.10. Результаты мониторинга логистических возможностей субъекта Российской Федерации

Уровень развития автодорожной инфраструктуры в Новосибирской области и субъектах РФ, имеющих общие территориальные границы с Новосибирской областью. Удельный вес автомобильных дорог с твердым покрытием в общей протяженности автомобильных дорог Новосибирской области – 70,6%, что выше среднероссийского показателя в 70,4%, но вместе с тем меньше аналогичного показателя, рассчитанного для Сибирского федерального округа (71,5%). За период с 2016 по 2018 годы показатель динамики удельного веса автомобильных дорог с твердым покрытием практически не изменился, показав незначительный рост в 0,8%. Удельный вес автомобильных дорог с усовершенствованным покрытием в протяженности автомобильных дорог с твердым покрытием Новосибирской области на начало 2019 года составляет 45,1% и практически не менялся за период 2016–2018 гг. Это меньше, чем в среднем по России (62,2%) и незначительно меньше среднего показателя для Сибирского федерального округа (48,2%). Если сравнивать удельный вес автомобильных дорог с твердым покрытием в Новосибирской области и соседних с ней регионах РФ, то можно отметить превосходство Кемеровской области (83,1%) (диаграмма 17).



Диаграмма 17 – Удельный вес автомобильных дорог с твердым покрытием в общей протяженности автомобильных дорог общего пользования в Кемеровской, Новосибирской, Томской, Омской областях и Алтайском крае, 2018 г., %

В сравнении с субъектами РФ, имеющими общие территориальные границы с Новосибирской областью, последняя имеет наихудший показатель обеспеченности усовершенствованным дорожным покрытием (45,1% против 88,7% у Омской области, 49,2% у Кемеровской области, 47,4% у Томской области и 47,3% у Алтайского края).

На автомобильных дорогах общего пользования федерального значения размещено 110 объектов дорожного сервиса.

Среднее по Новосибирской области значение радиопокрытия мобильной связью дорог регионального и межмуниципального значения составляет 59,8%, что намного меньше среднероссийского показателя (75,9%), но вместе с тем несколько выше среднего значения по Сибирскому федеральному округу (58,2%). Новосибирская область существенно уступает по показателю радиопокрытия мобильной связью дорог регионального и межмуниципального значения таким соседним регионам, как Томская, Кемеровская и Омская области (диаграмма 18).



Диаграмма 18 – Доля радиопокрытия мобильной связью дорог регионального и межмуниципального значения Кемеровской, Новосибирской, Томской, Омской областей и Алтайского края, 2018 г., %

Плотность железнодорожных путей в Новосибирской области и субъектах РФ, имеющих общие территориальные границы с Новосибирской областью. Плотность железнодорожных путей общего пользования в Новосибирской области составляет 85 километров путей на 100 квадратных метров. Это существенно больше, чем в среднем по Сибирскому федеральному округу (25 км путей на 1000 кв. м) и по России в целом (51 км путей на 1000 кв. м) (диаграмма 19).



Диаграмма 19– Плотность железнодорожных путей Кемеровской, Новосибирской, Томской, Омской областей и Алтайского края, 2018 г., %

Пропускная способность аэропорта «Толмачево». Пропускная способность «Толмачево» в 2016-2019 годах составляла 1 800 пассажиров в час на внутренних и 1 300 пассажиров на международных рейсах. Годовая пропускная способность по объему грузовых перевозок в этот период составляла 50 000 тонн.

Складской рынок Новосибирской области. Складской рынок Новосибирской области — крупнейший в Сибири. На него приходится 14% от общего объема качественной складской недвижимости регионов России.

По оценкам экспертов общая площадь складских помещений региона по состоянию на август 2019 года составляет 6,06 миллиона квадратных метров, что на 3,8% больше, чем в 2018 году. В свою очередь, общая площадь складских помещений региона за 2018 год (5,84 млн кв. м) превышает аналогичный показатель 2017 года (5,69).

Большая часть складов региона (4,15 млн кв. м, или 68,5%) — это индустриальная недвижимость низкого качества (классы C и D), представляющая

из себя бывшие заводские территории с мостовыми кранами или многоэтажные производственные здания. Объем складской недвижимости А класса – 1,09 млн кв. м (+6,9% в сравнении с 2018 годом), аналогичный показатель для складов В класса – 0,82 млн кв. м (+22,4% в сравнении с прошлым годом). Обеспеченность складскими помещениями категории А и В составляет 335 кв. м для Новосибирска и 186 кв. м для новосибирского региона в целом.

Контейнерные перевозки в Новосибирской области. Основные контейнерные терминалы Новосибирской области – это «Клещиха», «Евросиб» и «ФЕСКО». Лидером по емкости единовременного хранения грузов является терминал «Евросиб» (6 тысяч TEU). На втором месте – терминал «Клещиха» с объемом 4 700 TEU. Контейнерный терминал группы FESCO с показателем емкости 1 300 TEU замыкает тройку. Все три компании, развивающие контейнерные площадки в Новосибирске, имеют потенциал для модернизации своих логистических центров.



Диаграмма 20 – Емкость единовременного хранения грузов на контейнерных терминалах Новосибирской области, 2018 г., TEU

Существующие транспортные хабы Новосибирской области и потенциал создания новых. Новосибирская область является крупнейшим транспортно-распределительным узлом Сибири, а г. Новосибирск – опорным пунктом товаропроводящей системы, способной в оперативном режиме обслужить десятки городов Сибири, Алтая, Казахстана и Средней Азии, то есть автомобильным, железнодорожным и авиационным хабом.

В качестве автомобильного хаба г. Новосибирск является центром накопления, обработки и распределения автомобильных грузов.

В качестве железнодорожного хаба г. Новосибирск выступает как центр накопления, обработки и распределения железнодорожных грузов, в том числе контейнерных и – с недавнего времени – контрейлерных. Инфраструктура железнодорожного транспорта Новосибирской области уже сформирована и каким-либо существенным изменениям в плане путевого развития не подлежит.

Будучи авиационным хабом, новосибирский аэропорт «Толмачево» является крупнейшим по объемам пассажирских и грузоперевозок в сибирском макрорегионе.

В настоящее время идет процесс сокращения объемов перевозок по реке и уменьшение пропускных и перегрузочных возможностей инфраструктуры речного транспорта.

2.3.11. Результаты мониторинга развития передовых производственных технологий и их внедрения, а также процесса цифровизации экономики и формирования ее новых рынков и секторов

Основные показатели развития передовых производственных технологий. Предприятия региона разработали 23 передовые производственные технологии. 9 из них (39,1%) относятся к группе проектирования и инжиниринга, 6 (26,1%) – к группе производства и сборки, 5 (23,7%) – к группе аппаратуры автоматизированного наблюдения и контроля. Остальные передовые производственные технологии относятся к группам связи и управления, а также интегрированного управления и контроля технологий. 6 технологий (26,1%) – из числа принципиально новых, остальные 17 (73,9%) – новые для России.

275 предприятий региона использовали 3507 передовых производственных технологий, большинство из них относятся к производственным группам «Производство, обработка и сборка» (38%), «Связь и управление» (33,2%) и «Проектирование и инжиниринг» (18,5%). 147 технологий (4,2%) являются запатентованными изобретениями.

В числе организаций, использовавших передовые производственные технологии, наиболее широко представлены организации, относящиеся к категории обрабатывающих производств (44%). Удельный вес организаций, использовавших передовые производственные технологии, в общем числе обследуемых организаций – 0,2%.

Оценка темпов цифровизации. Согласно мониторингу развития информационной культуры, реализуемому Федеральной службой государственной статистики, регион демонстрирует позитивную динамику по большинству направлений, отслеживаемых этим мониторингом. К их числу, в частности, относятся инновационный потенциал, инфраструктура информационно-коммуникационных технологий и доступ к Интернету, информационная безопасность, информационная индустрия, электронное правительство, электронный бизнес, электронная культура, использование ИКТ домохозяйствами и населением. При этом по направлениям электронного образования и электронного здравоохранения динамика неоднозначная (некоторые показатели демонстрируют положительную динамику, в то время как другие – отрицательную).

Уровень цифровизации Новосибирской области, измеренный в соответствии с методикой экспертов «Сколково», оказался одним из самых высоких в России: набрав 74,48 балла из 100 возможных, она замыкает десятку регионов-лидеров. Более того, регион продемонстрировал также максимальный рост среди регионов из топ-10 (+39,29% в 2018 году в сравнении с 2017 годом), что позволило ему подняться с 33-го места, которое он занимал в 2017 г., на 10-е.

№	Субъект РФ	Балл в 2018 г.	Изменение в 2018 г. к 2017 году			
			Балл в 2017 г.	Место в 2017 г.	Место (+/-)	Изменения (%)
1	Москва	77,03	70,01	1	0	10,02%
2	Республика Татарстан	76,48	67,95	2	0	12,56%

3	Санкт-Петербург	76,44	67,54	4	1	13,18%
4	Московская область	76,25	67,61	6	2	16,22%
5	Тюменская область	76,19	65,44	7	2	16,43%
6	ХМАО – Югра	75,81	67,88	3	-3	11,69%
7	Ямало-Ненецкий АО	74,48	66,03	5	-2	12,79%
8	Республика Башкортостан	74,43	65,08	8	0	14,36%
9	Ленинградская область	73,15	62,45	12	3	17,13%
10	Новосибирская область	73,10	52,48	33	23	39,29%

2.3.12. Анализ результативности и эффективности деятельности органов исполнительной власти Новосибирской области и органов местного самоуправления по содействию развитию конкуренции в регионе

В 2019 году деятельность областных исполнительных органов государственной власти Новосибирской области по содействию развитию конкуренции осуществлялась по следующим основным направлениям:

1. Реализация Указа Президента Российской Федерации от 21.12.2017 № 618 «Об основных направлениях государственной политики по развитию конкуренции».

2. Выполнение Перечня поручений Президента Российской Федерации от 15.05.2018 № Пр-817ГС по итогам заседания Государственного совета Российской Федерации 5 апреля 2018 года.

3. Внедрение Стандарта развития конкуренции в субъектах Российской Федерации, утвержденного распоряжением Правительства РФ от 17.04.2019 № 768-р.

В целях реализации вышеуказанных направлений областными исполнительными органами государственной власти Новосибирской области:

1. Принято Постановление Губернатора Новосибирской области от 22.07.2019 № 184 «О внедрении стандарта развития конкуренции в Новосибирской области».

2. Принято Постановление Правительства Новосибирской области от 22.07.2019 № 271-п «Об определении органа исполнительной власти Новосибирской области, уполномоченного содействовать развитию конкуренции».

3. Продолжена работа Совета по содействию развитию конкуренции в Новосибирской области. В 2019 году проведено 4 заседания Совета, рассмотрено 10 вопросов.

4. Постановлением Губернатора Новосибирской области от 20.12.2019 № 287 «Об утверждении перечня товарных рынков для содействия развитию конкуренции и плана мероприятий («дорожной карты») по содействию развитию конкуренции в Новосибирской области» утвержден перечень товарных рынков и план мероприятий («дорожная карта») по содействию развитию конкуренции в Новосибирской области (<http://econom.nso.ru/page/756>).

5. Во исполнение подпункта «а» пункта 2 Перечня поручений Президента Российской Федерации от 15.05.2018 № Пр-817ГС областными исполнительными органами государственной власти Новосибирской области разработан перечень

ключевых показателей развития конкуренции в Новосибирской области (доля присутствия в отраслях (сферах) экономики частного бизнеса) к 1 января 2022 года (далее – ключевые показатели).

При разработке ключевых показателей областные исполнительные органы государственной власти Новосибирской области руководствовались приказом ФАС России от 29.08.2018 № 1232/18 «Об утверждении Методик по расчету ключевых показателей развития конкуренции в отраслях экономики в субъектах Российской Федерации».

Ключевые показатели согласованы с Федеральной антимонопольной службой, а также с другими заинтересованными федеральными органами исполнительной власти, осуществляющими функции по выработке государственной политики в соответствующей отрасли (сфере) экономики.

6. Всеми областными исполнительными органами государственной власти Новосибирской области определены должностные лица с правом принятия управленческих решений, занимающих должности не ниже заместителя руководителя, ответственные за координацию вопросов содействия развитию конкуренции, а также структурные подразделения, ответственные за разработку и реализацию планов мероприятий («дорожных карт») по содействию развитию конкуренции в подведомственной сфере деятельности с внесением соответствующих обязанностей в должностные регламенты и положения о структурных подразделениях.

7. Заключены Соглашения между министерством экономического развития Новосибирской области (уполномоченным органом) и администрациями муниципальных районов и городских округов о внедрении в Новосибирской области Стандарта развития конкуренции в субъектах Российской Федерации.

8. Организовано проведение обучающих мероприятий для органов местного самоуправления по вопросам содействия развитию конкуренции.

9. Приказом Минэкономразвития Новосибирской области от 27.06.2019 № 69 утверждена методика формирования рейтинга муниципальных районов и городских округов Новосибирской области в части их деятельности по содействию развитию конкуренции и обеспечению условий для благоприятного инвестиционного климата в Новосибирской области.

10. Проведен мониторинг состояния и развития конкурентной среды на рынках товаров, работ и услуг Новосибирской области за 2019 год.

В 2019 году органами местного самоуправления муниципальных образований Новосибирской области:

1. Разработаны планы мероприятий по содействию развитию конкуренции. Органы местного самоуправления муниципальных образований являются также соисполнителями плана мероприятий («дорожной карты») по содействию развитию конкуренции в Новосибирской области, утвержденного постановлением Губернатора Новосибирской области от 20.12.2019 № 287 «Об утверждении перечня товарных рынков для содействия развитию конкуренции и плана мероприятий («дорожной карты») по содействию развитию конкуренции в Новосибирской области».

2. Заключены Соглашения с министерством экономического развития Новосибирской области (уполномоченным органом) о внедрении в Новосибирской области Стандарта развития конкуренции в субъектах Российской Федерации.

3. На официальных сайтах администраций муниципальных районов и городских округов Новосибирской области созданы специальные разделы по вопросам содействия развитию конкуренции.

4. Обеспечено участие в обучающих мероприятиях по вопросам содействия развитию конкуренции.

2.3.13. Предложения о повышении эффективности деятельности органов исполнительной власти Новосибирской области и органов местного самоуправления в области содействия развитию конкуренции

Предложения направлены на:

формирование прозрачной системы работы органов государственной власти Новосибирской области в части реализации результативных и эффективных мер по развитию конкуренции в интересах конечного потребителя товаров и услуг, субъектов предпринимательства;

создание стимулов и условий для развития и защиты субъектов малого и среднего предпринимательства, устранения административных барьеров;

выявление ожиданий потребителей, субъектов предпринимательства;

совершенствование деятельности исполнительных органов государственной власти и органов местного самоуправления Новосибирской области по содействию развитию конкурентной среды в регионе.

Предложения по улучшению деятельности областных исполнительных органов государственной власти Новосибирской области, органов местного самоуправления в области содействия развитию конкуренции:

1. Усилить информационную и консультационную работу с субъектами предпринимательства по вопросам изменений в региональном и федеральном законодательстве, регулирующем их деятельность, мерам государственной поддержки.

2. Усилить контроль за соблюдением законодательства в сфере закупок всеми участниками рынка.

3. Проводить работу по повышению прозрачности и стабильности нормативно-правового регулирования хозяйственной деятельности. Для выявления ограничивающих конкуренцию норм регионального законодательства, подготовки предложений по их совершенствованию привлекать представителей федеральной антимонопольной службы, специалистов в области антимонопольного права, представителей бизнес-сообщества.

4. Повышать уровень открытости, легкости получения, полноты и понятности информации о порядке, сроках, стоимости и других условиях получения государственных (муниципальных) услуг, размещенной на официальных интернет-сайтах органов власти и портале Госуслуг.

5. Проводить регулярный мониторинг удовлетворенности качеством предоставляемых субъектам предпринимательства, государственных

(муниципальных) услуг, удобством процедур получения разрешений, согласований и т. п.

б. Проведение ежегодного мониторинга удовлетворенности субъектов предпринимательства услугами естественных монополий по выделенным параметрам (сроки получения доступа к услугам, сложность процедур подключения, стоимость подключения, стоимость услуг, качество услуг).

2.3.14. Оценка эффективности реализованных системных мероприятий по развитию конкуренции (по каждому абзацу пункта 30 Стандарта).

Планом мероприятий («дорожной картой») по содействию развитию конкуренции в Новосибирской области установлены мероприятия по развитию конкуренции по каждому из направлений, установленных пунктом 30 Стандарта.

Всего на период до 2022 года запланирована реализация 99 системных мероприятий по содействию развитию конкуренции, из них по 14 мероприятиям установлены значения целевых показателей.

Все мероприятия, намеченные к реализации на 2019 год, реализованы (реализуются) в соответствии с запланированными параметрами,

Не удалось достигнуть целевые значения по 4 показателям, предусмотренным мероприятиями в рамках направления «Обеспечение прозрачности и доступности закупок товаров, работ, услуг, осуществляемых с использованием конкурентных способов определения поставщиков (подрядчиков, исполнителей)». Информация о недостигнутых значениях представлена в разделе 3

Информация о выполнении системных мероприятий, направленных на развитие конкуренции в Новосибирской области, и их эффективности представлена в таблице 26.

Таблица 26 – Информация о выполнении системных мероприятий, направленных на развитие конкуренции в Новосибирской области и их эффективности

№ п/п	Наименование мероприятия	Ключевое событие/результат	Срок реализации	Исполнитель	Выполнение мероприятий в 2019 году, их эффективность
1. Развитие конкурентоспособности товаров, работ, услуг субъектов малого и среднего предпринимательства					
1.1	Повышение эффективности поддержки предприятий и индивидуальных предпринимателей с целью организации поставок продукции собственного производства, в том числе на зарубежные рынки	Ежегодный рост объема отгруженных товаров собственного производства: в 2019 году – 260500 млн. руб.; в 2020 году – 270166 млн. руб.; в 2021 году – 290330 млн. руб.	2019-2021 годы	Минпромторг НСО	Центром поддержки экспорта Новосибирской области в 2019 году оказаны услуги 327 субъектам МСП, проведено 48 мероприятий по продвижению товаров на внешние рынки, в результате 103 субъекта МСП заключили экспортные контракты на сумму 13,7 млн. долларов. Объем отгруженных товаров собственного производства в 2019 году составил 803400,0 млн. рублей (115,0% к 2018 году).
1.2	Организация и проведение выставок или ярмарок, организация деловых миссий	Повышение эффективности выставочной деятельности как одного из рычагов развития рынков. Развитие внутреннего рынка Новосибирской области, наполнение его качественными конкурентоспособными товарами	2019-2021 годы	Минпромторг НСО	Центром поддержки экспорта организовано 13 зарубежных ярмарок, 13 реверсных бизнес-миссий, 18 бизнес-миссий и 4 выставки в России.

1.3	Развитие и обеспечение функционирования портала «Малое и среднее предпринимательство Новосибирской области». Обеспечение функционирования Бизнес-навигатора МСП в Новосибирской области	Повышение уровня информированности субъектов малого и среднего предпринимательства о возможностях для развития бизнеса	2019-2021 годы	Минпромторг НСО	<p>За 2019 год на портале «Малое и среднее предпринимательство Новосибирской области» размещено 890 информационных сообщений о развитии малого и среднего предпринимательства в Новосибирской области.</p> <p>В Бизнес-навигаторе МСП в Новосибирской области зарегистрировано 9506 субъектов МСП, что составляет 6,6% от общего количества субъектов МСП, зарегистрированных на территории Новосибирской области на 01.01.2020.</p>
1.4	Взаимодействие с представителями ассоциаций фармацевтических работников, руководителями фармацевтических организаций по вопросам осуществления фармацевтической деятельности	Организация обратной связи, направленной на повышение эффективности и доступности процедуры по выдаче лицензий	2019-2021 годы	Минздрав НСО	<p>В целях организации обратной связи, направленной на повышение эффективности и доступности процедуры по выдаче лицензий, министерство здравоохранения Новосибирской области осуществляет взаимодействие с представителями ассоциации фармацевтических организаций города Новосибирска и некоммерческим партнерством «Центр фармацевтической информации», на базе которого 2 раза в год проводятся конференции для работников аптечных организаций, в которых принимают участие специалисты отдела лицензирования медицинской и фармацевтической деятельности министерства здравоохранения Новосибирской области.</p>
1.5	Оказание методической и консультационной помощи субъектам предпринимательства по вопросам лицензирования фармацевтической деятельности	Повышение доступности государственной услуги по лицензированию	2019-2021 годы	Минздрав НСО	<p>Министерством здравоохранения Новосибирской области в 2019 году в целях методической и консультационной помощи субъектам предпринимательства по вопросам лицензирования фармацевтической деятельности дано 2 ответа на письменные обращения; еженедельно проводится консультирование юридических лиц, индивидуальных предпринимателей, физических лиц при личном обращении по заполнению заявлений на предоставление, переоформление лицензии, по перечню документов, предоставляемых к заявлению. Также, при обращении</p>

					<p>граждан по телефону с вопросами по лицензированию фармацевтической деятельности, заполнению заявления специалистами предоставляются устные разъяснения по порядку лицензирования фармацевтической деятельности.</p> <p>В целях повышения доступности государственной услуги нормативные правовые документы, регламентирующие порядок лицензирования фармацевтической деятельности, заполненные образцы форм заявлений на получение государственной услуги по лицензированию фармацевтической деятельности размещены на официальном интернет-сайте министерства здравоохранения Новосибирской области.</p>
1.6	<p>Проведение мониторинга качества и доступности предоставления государственных и муниципальных услуг в Новосибирской области (на базе областных исполнительных органов государственной власти Новосибирской области и органов местного самоуправления), в том числе по принципу «одного окна» на базе ГАУ НСО «МФЦ»</p>	<p>Получение объективной информации об уровне удовлетворенности субъектов предпринимательства качеством и доступностью предоставления на территории Новосибирской области государственных услуг, в том числе условиями ведения предпринимательской деятельности Новосибирской области</p>	Ежегодно	Минэкономразвития НСО	<p>В IV квартале 2019 года по заказу министерства экономического развития Новосибирской области организовано выполнение научно-исследовательской работы по теме: «Мониторинг качества и доступности предоставления государственных и муниципальных услуг в Новосибирской области (на базе исполнительных органов государственной власти и органов местного самоуправления), в том числе по принципу «одного окна» на базе МФЦ, в 2019 году». В результате выполненной НИР получена объективная и актуальная информация об уровне удовлетворенности населения качеством предоставления государственных и муниципальных услуг в Новосибирской области, о наиболее острых проблемах в указанной сфере для принятия необходимых управленческих решений, направленных на их устранение.</p> <p>Отчет о выполнении НИР размещен на официальном портале Правительства НСО по адресу: http://www.nso.ru/page/2441.</p>

1.7	<p>Организация и проведение совещаний, семинаров, круглых столов и других мероприятий по развитию предпринимательства на территории муниципальных образований</p>	<p>Повышение уровня знаний предпринимателей по ведению предпринимательской деятельности, обеспечение субъектов малого и среднего предпринимательства актуальной информацией по вопросам развития и поддержки малого и среднего предпринимательства в области; обеспечение субъектов малого и среднего предпринимательства квалифицированными кадрами</p>	Постоянно	ОМСУ НСО	<p>В течение отчетного периода в муниципальных образованиях Новосибирской области были организованы и проведены мероприятия по развитию предпринимательства.</p> <p>В том числе в городе Новосибирске:</p> <ol style="list-style-type: none"> 1. Советы по поддержке СМиСП города Новосибирска (3 мероприятия); 2. Совет при прокуратуре города Новосибирска по защите прав юридических лиц и ИП (1 мероприятие); 3. Городские Дни предпринимательства 2019 (10 мероприятий); 4. Ежегодный предпринимательский Форум «Инвестируй в Новосибирск» (8 мероприятий); 5. Мастер-классы для СМиСП, направленные на развитие предпринимательских компетенций (10 мероприятий); 6. Образовательные проекты для бизнеса (3 мероприятия). <p>В Венгеровском районе с субъектами малого и среднего предпринимательства проведено 6 совещаний, семинаров.</p> <p>В г. Оби проведен 1 семинар; семинар состоялся 4 июня, на котором присутствовал 21 субъект малого и среднего предпринимательства. По окончании семинара участникам вручены сертификаты.</p> <p>2 совещания организованы министерством промышленности, торговли и развития предпринимательства Новосибирской области в г.Оби по вопросам, связанным с поддержкой субъектов малого и среднего предпринимательства.</p> <p>17 сентября 2019 года в Здвинском районе проведен семинар - совещание с предпринимательским сообществом по вопросам, возникающим в процессе</p>
-----	---	--	-----------	-------------	--

					<p>предпринимательской деятельности. В ходе мероприятия присутствующие представители малого и среднего бизнеса получили ответы на интересующие их вопросы.</p> <p>В Карасукском районе при поддержке министерства промышленности, торговли и развития предпринимательства Новосибирской области были организованы и бесплатно проведены: информационно-обучающий семинар, тренинг и мастер класс для представителей бизнеса.</p> <p>Проведены 2 встречи главы района с представителями бизнеса, 3 заседания Совета по содействию малому и среднему предпринимательству.</p> <p>В Татарском районе за 2019 год было проведено 2 семинара, 2 совещания и 3 круглых стола с субъектами малого и среднего предпринимательства.</p> <p>В Маслянинском районе в 2019 году проведено 7 мероприятий. В рамках работы информационно консультационного пункта оказано 79 консультаций СМиСП и гражданам по вопросам организации бизнеса. Для повышения уровня знаний предпринимателей ведется раздел «Малое и среднее предпринимательство», где размещается актуальная информация.</p>
1.8	<p>Актуализация раздела по развитию малого и среднего предпринимательства на официальных сайтах муниципальных образований. Размещение информации о мерах и инфраструктуре поддержки субъектов малого и среднего предпринимательства</p>	<p>Повышение информированности и предпринимательских сообществ муниципальных образований региона о принятых мерах по улучшению общих условий</p>	Постоянно	ОМСУ НСО	<p>На официальных сайтах администраций муниципальных районов и городских округов Новосибирской области созданы разделы по развитию малого и среднего предпринимательства. В отчетном периоде проведена работа по актуализации разделов по развитию малого и среднего предпринимательства во всех муниципальных районах и городских округах Новосибирской области. В разделах в обязательном порядке представлена информация о мерах и инфраструктуре поддержки субъектов малого и среднего предпринимательства.</p>

	(включая отдельный подраздел для производителей сельскохозяйственной продукции)	ведения предпринимательской деятельности			
1.9	Правовое просвещение субъектов предпринимательской деятельности по вопросам защиты их прав и законных интересов органами государственной власти, в том числе путем участия в научно-практических конференциях, семинарах и иных публичных мероприятиях	Повышение уровня юридической грамотности субъектов предпринимательской деятельности	Постоянно	Уполномоченный по защите прав предпринимателей в Новосибирской области	<p>В целях предотвращения нарушений прав предпринимателей аппарат Уполномоченного по защите прав предпринимателей в Новосибирской области ежегодно совместно с органами власти региона, органами местного самоуправления, территориальными ведомствами и общественными организациями проводит выездные встречи, «круглые столы», совещания и семинары. В 2019 году региональным бизнес-омбудсменом было принято участие в 86 мероприятиях для представителей малого и среднего бизнеса.</p> <p>В течение года было проведено 14 выездных встреч с предпринимателями в муниципальных районах и городских округах области.</p>
1.10	Формирование и ведение реестра площадок с высокой степенью готовности для приема инвесторов	Обеспечение открытых информационных данных для инвесторов	Постоянно	АО «Агентство инвестиционного развития Новосибирской области» (по согласованию)	<p>АО «АИР» ведет реестр инвестиционных площадок Новосибирской области. По состоянию на отчетную дату реестр содержит сведения о 505 объектах, находящихся в государственной, муниципальной и частной собственности; 419 площадок по типу «гринфилд» и 86 площадок по типу «браунфилд». Для каждой площадки из реестра сформированы инвестиционные паспорта.</p> <p>По мере необходимости осуществляется актуализация реестра посредством взаимодействия с инвестиционными уполномоченными муниципальных районов и городских округов Новосибирской области, собственниками и партнерами по коммерческой недвижимости. Также сотрудниками АО «АИР»</p>

					проводится осмотр площадок и оценка обеспеченности инфраструктурой и ее стоимости.
1.11	Ведение Инвестиционного портала Новосибирской области	Обеспечение актуального информационного материала	Постоянно	Минэкономразвития НСО	Инвестиционный портал Новосибирской области – ресурс, на котором собрана вся информация об условиях ведения бизнеса, обзоры развития основных отраслей, а также сведения об инвестиционных площадках, мерах государственной поддержки предпринимателей и инфраструктурных особенностях региона. Инвестиционный портал поддерживается в актуальном состоянии. Регулярно размещаются документы, материалы, обновляется новостная лента. За 2019 год посещаемость портала составила 21 341 посещения
1.12	Формирование рейтинга муниципальных районов и городских округов Новосибирской области в части их деятельности по содействию развитию конкуренции и обеспечению условий для благоприятного инвестиционного климата в Новосибирской области	Рейтинг муниципальных районов и городских округов Новосибирской области в части их деятельности по содействию развитию конкуренции и обеспечению условий для благоприятного инвестиционного климата в Новосибирской области	Ежегодно	Минэкономразвития НСО	<p>В 2019 году сформирован рейтинг муниципальных образований за 2018 год.</p> <p>Информация о рейтинге муниципальных образований размещена на официальном сайте министерства экономического развития и Инвестиционном портале Новосибирской области (http://www.econom.nso.ru/page/1221; http://invest.nso.ru/r/content/metodicheskie-materialy).</p> <p>В соответствии с Распоряжением Губернатора Новосибирской области от 13.09.2018 № 1043-рк «О награждении Почетной грамотой Губернатора Новосибирской области» за достижение высоких результатов в рейтинге муниципальных районов и городских округов Новосибирской области в части их деятельности по содействию развитию конкуренции и обеспечению условий для благоприятного инвестиционного климата в Новосибирской области по итогам 2018 года награждены Почетной грамотой Губернатора Новосибирской области город Бердск, рабочий поселок Кольцово, Венгеровский, Карасукский,</p>

					Купинский, Мошковский и Тогучинский районы Новосибирской области.
1.13	Размещение информации о деятельности по содействию развитию конкуренции и соответствующих материалов на официальном сайте министерства экономического развития Новосибирской области и Инвестиционном портале Новосибирской области	Информационная открытость о деятельности по содействию развитию конкуренции	Постоянно	Минэкономразвития НСО	Информация о деятельности по содействию развитию конкуренции и соответствующих материалов на официальном сайте министерства экономического развития Новосибирской области размещается на сайте министерства экономического развития и Инвестиционном портале Новосибирской области. Информация актуализируется систематически.
2. Обеспечение прозрачности и доступности закупок товаров, работ, услуг, осуществляемых с использованием конкурентных способов определения поставщиков (подрядчиков, исполнителей)¹⁴					
2.1	Проведение закупок у субъектов малого и среднего предпринимательства в соответствии с Федеральным законом от 18.07.2011 № 223-ФЗ «О закупках товаров, работ, услуг отдельными видами юридических лиц»	Доля закупок у субъектов малого и среднего предпринимательства в совокупном стоимостном объеме договоров, заключенных по результатам закупок в соответствии с Федеральным законом	2019-2021 годы	ОИОГВ НСО, ОМСУ НСО	В 2019 году проводились закупки у субъектов малого и среднего предпринимательства в соответствии с Федеральным законом от 18.07.2011 № 223-ФЗ «О закупках товаров, работ, услуг отдельными видами юридических лиц». Ключевой показатель «Доля закупок у субъектов малого и среднего предпринимательства в совокупном стоимостном объеме договоров, заключенных по результатам закупок в соответствии с Федеральным законом от 18.07.2011 № 223-ФЗ «О закупках товаров, работ, услуг отдельными видами юридических лиц» на 2019 год установлен в размере 23 %. Ключевой показатель за 2019 год достигнут и составляет 47,7 %.

¹⁴ Расчет показателей 2.2-2.5 осуществляется с учетом закупок подведомственных учреждений и территориальных структурных подразделений.

		от 18.07.2011 № 223-ФЗ «О закупках товаров, работ, услуг отдельными видами юридических лиц»: 2019 год – 23%; 2020 год – 25%; 2021 год – 25%			
2.2	Проведение закупок у субъектов малого предпринимательства в соответствии с Федеральным законом от 05.04.2013 № 44-ФЗ «О контрактной системе в сфере закупок товаров, работ, услуг для обеспечения государственных и муниципальных нужд»	Доля закупок у субъектов малого предпринимательства в совокупном стоимостном объеме контрактов, заключенных по результатам закупок в соответствии с Федеральным законом от 05.04.2013 № 44-ФЗ «О контрактной системе в сфере закупок товаров, работ, услуг для обеспечения государственных и муниципальных нужд»: 2019 год – 35%;	2019-2021 годы	ОИОГВ НСО, ОМСУ НСО	<p>В 2019 году проводились закупки у субъектов малого предпринимательства в соответствии с Федеральным законом от 05.04.2013 № 44-ФЗ «О контрактной системе в сфере закупок товаров, работ, услуг для обеспечения государственных и муниципальных нужд».</p> <p>Ключевой показатель «Доля закупок у субъектов малого предпринимательства в совокупном стоимостном объеме контрактов, заключенных по результатам закупок в соответствии с Федеральным законом от 05.04.2013 № 44-ФЗ «О контрактной системе в сфере закупок товаров, работ, услуг для обеспечения государственных и муниципальных нужд» установлен в размере 35 %.</p> <p>Ключевой показатель за 2019 год достигнут и составляет 45,1%.</p>

		2020 год – 35%; 2021 год – 35%			
2.3	Осуществление закупок конкурентными способами определения поставщиков (подрядчиков, исполнителей) в соответствии с Федеральным законом от 18.07.2011 № 223-ФЗ «О закупках товаров, работ, услуг отдельными видами юридических лиц»	Среднее число участников закупок по результатам конкурентных способов определения поставщиков (подрядчиков, исполнителей) в соответствии с Федеральным законом от 18.07.2011 № 223-ФЗ «О закупках товаров, работ, услуг отдельными видами юридических лиц» – 3 участника	2019-2021 годы	ОИОГВ НСО, ОМСУ НСО	<p>В 2019 году осуществлялись закупки конкурентными способами определения поставщиков (подрядчиков, исполнителей) в соответствии с Федеральным законом от 18.07.2011 № 223-ФЗ «О закупках товаров, работ, услуг отдельными видами юридических лиц».</p> <p>Ключевой показатель «Среднее число участников закупок по результатам конкурентных способов определения поставщиков (подрядчиков, исполнителей) в соответствии с Федеральным законом от 18.07.2011 № 223-ФЗ «О закупках товаров, работ, услуг отдельными видами юридических лиц» установлен на 2019 год в размере 3 участника. Ключевой показатель за 2019 год не достигнут и составил 2,0 участника.</p>
2.4	Осуществление закупок конкурентными способами определения поставщиков (подрядчиков, исполнителей) в соответствии с Федеральным законом от 05.04.2013 № 44-ФЗ	Среднее число участников закупок по результатам конкурентных способов определения поставщиков (подрядчиков,	2019-2021 годы	ОИОГВ НСО, ОМСУ НСО	<p>В 2019 году осуществлялись закупки конкурентными способами определения поставщиков (подрядчиков, исполнителей) в соответствии с Федеральным законом от 05.04.2013 № 44-ФЗ «О контрактной системе в сфере закупок товаров, работ, услуг для обеспечения государственных и муниципальных нужд».</p> <p>Ключевой показатель «Среднее число участников закупок по результатам конкурентных способов определения поставщиков (подрядчиков, исполнителей) в</p>

	«О контрактной системе в сфере закупок товаров, работ, услуг для обеспечения государственных и муниципальных нужд»	исполнителей) в соответствии с Федеральным законом от 05.04.2013 № 44-ФЗ «О контрактной системе в сфере закупок товаров, работ, услуг для обеспечения государственных и муниципальных нужд» – 3 участника			соответствии с Федеральным законом от 05.04.2013 № 44-ФЗ «О контрактной системе в сфере закупок товаров, работ, услуг для обеспечения государственных и муниципальных нужд» установлен на 2019 год в размере 3 участника. Ключевой показатель за 2019 не достигнут и составил 2,9 участника.
2.5	Размещение и осуществление «малых» закупок в электронной форме (в рамках Федерального закона от 18.07.2011 № 223-ФЗ «О закупках товаров, работ, услуг отдельными видами юридических лиц» и Федерального закона от 05.04.2013 № 44-ФЗ «О контрактной системе в сфере закупок товаров, работ, услуг для обеспечения государственных и муниципальных нужд»)	1. Доля «малых» закупок, размещенных в электронной форме в рамках Федерального закона от 18.07.2011 № 223-ФЗ «О закупках товаров, работ, услуг отдельными видами юридических лиц» и Федерального закона от 05.04.2013 № 44-ФЗ «О	2019-2021 годы	ОИОГВ НСО, ОМСУ НСО	1. Ключевой показатель «Доля «малых» закупок, размещенных в электронной форме в рамках Федерального закона от 18.07.2011 № 223-ФЗ «О закупках товаров, работ, услуг отдельными видами юридических лиц» и Федерального закона от 05.04.2013 № 44-ФЗ «О контрактной системе в сфере закупок товаров, работ, услуг для обеспечения государственных и муниципальных нужд» установлен на 2019 год в размере 50 %. Ключевой показатель за 2019 год не достигнут и составил 25,9%. 2. Ключевой показатель «Доля «малых» закупок, осуществленных в электронной форме в рамках Федерального закона от 18.07.2011 № 223-ФЗ «О закупках товаров, работ, услуг отдельными видами юридических лиц» и Федерального закона от 05.04.2013 № 44-ФЗ «О контрактной системе в сфере закупок товаров, работ, услуг для обеспечения государственных и муниципальных нужд» установлен на 2019 год в

		<p>контрактной системе в сфере закупок товаров, работ, услуг для обеспечения государственных и муниципальных нужд»: 2019 год – 50%; 2020 год – 80%; 2021 год – 100%.</p> <p>2. Доля «малых» закупок, осуществленных в электронной форме в рамках Федерального закона от 18.07.2011 № 223-ФЗ «О закупках товаров, работ, услуг отдельными видами юридических лиц» и Федерального закона от 05.04.2013 № 44-ФЗ «О контрактной системе в сфере закупок товаров, работ, услуг для</p>			<p>размере 35%. Ключевой показатель за 2019 год не достигнут и составил 22,7%.</p>
--	--	--	--	--	--

		обеспечения государственных и муниципальных нужд» – 35%			
2.6	Представление в контрольное управление Новосибирской области аналитических отчетов о достижении заказчиками ключевых показателей эффективности, направленных на развитие конкуренции в сфере закупок, по запросам контрольного управления Новосибирской области	Обеспечение прозрачности и доступности закупок товаров, работ, услуг, в том числе снижение количества осуществления закупок неконкурентным способом, расширение участия в закупках субъектов малого и среднего предпринимательства	2019-2021 годы	ОИОГВ НСО, ОМСУ НСО	<p>Областными исполнительными органами государственной власти Новосибирской области и органами местного самоуправления в течение 2019 года представлялись в контрольное управление Новосибирской области ежеквартальные аналитические отчеты о достижении заказчиками ключевых показателей эффективности, направленных на развитие конкуренции в сфере закупок, по запросам контрольного управления Новосибирской области.</p> <p>Сбор информации осуществлен со всех областных исполнительных органов государственной власти Новосибирской области и администраций муниципальных районов и городских округов Новосибирской области, с учетом сведений по подведомственным заказчикам, посредством автоматизированных форм сбора.</p>
2.7	Проведение информационно-консультационных семинаров для поставщиков, подрядчиков, исполнителей о порядке участия в закупочных процедурах, в том числе по вопросам участия в малых закупках в электронной форме	Расширение количества участников закупочной деятельности, в том числе за счет расширения участия в закупках субъектов малого и среднего	2019-2021 годы	ГКУ НСО «Управление контрактной системы» (по согласованию)	Государственным казенным учреждением Новосибирской области «Управление контрактной системы» проведено три обучающих семинара по вопросам участия в закупках товаров, работ, услуг для нужд государственного сектора экономики, всего обучено 70 представителей субъектов малого предпринимательства

		предпринимательс тва			
3. Повышение качества управления закупочной деятельностью субъектов естественных монополий и компаний с государственным участием					
3.1	Оказание правовой, методической и информационной поддержки субъектам малого и среднего предпринимательства в целях стимулирования их развития в качестве потенциальных поставщиков компаний с государственным участием	Прирост объема закупок у субъектов малого и среднего предпринимательства	2019-2021 годы	Минпромто рг НСО	В 2019 году министерством промышленности, торговли и развития предпринимательства Новосибирской области и АО «Корпорация МСП» совместно с крупнейшими заказчиками организовано и проведено 2 обучающих семинара для субъектов малого и среднего предпринимательства по теме «Участие субъектов МСП в закупках отдельных видов юридических по Федеральному закону № 223-ФЗ», в которых приняли участие 255 субъектов МСП.
4. Устранение избыточного государственного и муниципального регулирования, снижение административных барьеров					
4.1	Проведение анализа практики реализации государственных функций и услуг, относящихся к полномочиям субъекта Российской Федерации, а также муниципальных функций и услуг на предмет соответствия такой практики статьям 15 и 16 Федерального закона от 26.07.2006 № 135-ФЗ «О защите конкуренции»	Снижение административных барьеров	2019-2021 годы	ОИОГВ НСО ОМСУ НСО	В целях обеспечения исполнения на территории Новосибирской области Указа Президента Российской Федерации от 21.12.2017 № 618 «Об основных направлениях государственной политики по развитию конкуренции» принято распоряжение Губернатора Новосибирской области от 26.12.2018 № 268-р «О создании и организации системы внутреннего обеспечения соответствия требованиям антимонопольного законодательства деятельности областных исполнительных органов государственной власти Новосибирской области». Во исполнение данного распоряжения всеми без исключения областными исполнительными органами государственной власти Новосибирской области (далее – ОИОГВ НСО) приняты правовые акты, направленные на создание и организацию системы внутреннего обеспечения соответствия требованиям

					<p>антимонопольного законодательства деятельности ОИОГВ НСО (антимонопольный комплаенс).</p> <p>Всего принято 30 правовых актов ОИОГВ НСО.</p> <p>На муниципальном уровне правовые акты о внедрении антимонопольного комплаенса также приняты во всех муниципальных районах и городских округах Новосибирской области.</p> <p>Цели принятия правовых актов на региональном и муниципальном уровнях по внедрению антимонопольного комплаенса:</p> <ul style="list-style-type: none">обеспечение соответствия деятельности региональных и муниципальных органов власти требованиям антимонопольного законодательства;профилактика нарушения требований антимонопольного законодательства в деятельности региональных и муниципальных органов власти. <p>В целях улучшения показателей работы, повышения уровня знаний в сфере антимонопольного комплаенса, развития навыков, повышающих эффективность работы, ОИОГВ НСО организовано участие государственных служащих в обучении, проводимом ФАС России, ЧУ ДПО «Учебный центр БДО». Обучение прошли специалисты министерства экономического развития НСО, департамента имущества и земельных отношений НСО, министерства финансов и налоговой политики, министерства науки и инновационной политики, управления делами Губернатора Новосибирской области и Правительства Новосибирской области, управления информационных проектов и др.</p> <p>25-29 ноября 2019 на базе Института дополнительного профессионального образования Новосибирского государственного аграрного университета для муниципальных служащих органов</p>
--	--	--	--	--	---

					<p>местного самоуправления муниципальных образований Новосибирской области прошло обучение по программе повышения квалификации «Внедрение антимонопольного комплаенса органами местного самоуправления. Внедрение стандарта развития конкуренции в Российской Федерации» (http://econom.nso.ru/news/2896).</p> <p>Всеми ОИОГВ НСО проведен анализ практики реализации государственных функций и услуг, относящихся к полномочиям субъекта Российской Федерации, а также муниципальных функций и услуг на предмет соответствия такой практики статьям 15 и 16 Федерального закона от 26.07.2006 № 135-ФЗ «О защите конкуренции».</p> <p>По результатам анализа приняты соответствующие меры.</p>
4.2	Перевод государственных и муниципальных услуг, связанных со сферой предпринимательской деятельности, в электронную форму	Снижение временных и финансовых издержек предпринимателей при получении государственных и муниципальных услуг, связанных со сферой предпринимательской деятельности	2020-2022 годы	Минцифра НСО, ОИОГВ НСО, ОМСУ НСО	<p>Срок реализации мероприятия - 2020-20220 годы.</p> <p>Реализована возможность получения государственных и муниципальных услуг в электронном виде, что позволяет обеспечить возможность фактического сокращения сроков их оказания.</p> <p>В целях получения документов, находящихся в распоряжении органов власти, обеспечено межведомственное взаимодействие в электронном виде</p> <p>Министерством строительства Новосибирской области осуществляется информирование строительного сообщества о возможности получения в электронной форме государственной услуги по выдаче разрешения на строительство объекта капитального строительства, а также государственной услуги по выдаче градостроительного плана земельного участка.</p> <p>В г. Бердске муниципальные услуги переведены в электронную форму. В 2019 году через</p>

					специализированный офис для предпринимателей города Бердска «Мои Документы для бизнеса» предоставлено 8 299 государственных и муниципальных услуг для субъектов предпринимательства в режиме «одного окна».
4.3	Оптимизация процесса предоставления государственных услуг, относящихся к полномочиям Новосибирской области, а также муниципальных услуг для субъектов предпринимательской деятельности, в том числе путем сокращения сроков их оказания, количества необходимых документов и снижения стоимости предоставления таких услуг	Повышение качества и доступности предоставления государственных услуг, относящихся к полномочиям Новосибирской области, а также муниципальных услуг для субъектов предпринимательской деятельности	Ежегодно	ОИОГВ НСО, ОМСУ НСО	<p>На основе принципа открытости прохождения процедур на официальном сайте министерства строительства Новосибирской области размещены сведения, представленные на интерактивной карте доступные для широкого и открытого использования для всех представителей профессионального сообщества и участников строительного рынка Новосибирской области.</p> <p>Размещена информация, посвященная вопросам градостроительной деятельности на территории Новосибирской области, а также калькулятор процедур в сфере строительства.</p> <p>Во всех муниципальных районах и городских округах Новосибирской области проведена работа по оптимизации процесса предоставления муниципальных услуг для субъектов предпринимательской деятельности, в том числе путем сокращения сроков их оказания, количества необходимых документов и снижения стоимости предоставления таких услуг. Актуализированные административные регламенты предоставления муниципальных услуг размещены на официальных сайтах муниципальных образований.</p>
4.4	Организация предоставления государственных, муниципальных и дополнительных (сопутствующих) услуг	Содействие обеспечению свободного и равного доступа представителей	Постоянно	Минэкономразвития НСО, ГАУ НСО «МФЦ»	<p>В 19 специализированных окнах на территории НСО юридические лица без ожидания в очереди могут получить 193 государственных, муниципальных, а также услуг организаций, образующих инфраструктуру поддержки МСП.</p>

	<p>субъектам предпринимательства в специализированных офисах ГАУ НСО «МФЦ» («МФЦ для бизнеса»)</p>	<p>бизнес-сообщества ко всем ресурсам и преференциям государства, повышение качества взаимодействия бизнеса и государства путем внедрения новых услуг и сервисов</p>			<p>За 2019 год в специализированные окна обратились 33 363 субъектов предпринимательства.</p>
4.5	<p>Включение в порядок проведения оценки регулирующего воздействия проектов нормативных правовых актов муниципальных образований Новосибирской области и экспертизы нормативных правовых актов муниципальных образований Новосибирской области, устанавливаемые в соответствии с Федеральным законом от 06.10.2003 № 131-ФЗ «Об общих принципах организации местного самоуправления в Российской Федерации», пунктов, предусматривающих анализ воздействия таких актов на состояние конкуренции</p>	<p>Исключение негативного влияния нормативных правовых актов на развитие конкуренции на территории Новосибирской области</p>	2020 год	<p>ОМСУ НСО, Минэкономразвития НСО</p>	<p>Срок реализации – мероприятия – 2020 год. По состоянию на 01.01.2020 требование о включении в Порядок проведения оценки регулирующего воздействия проектов НПА МО НСО (далее – Порядок проведения ОРВ) и Порядки проведения экспертизы НПА МО НСО (далее – Порядок проведения экспертизы) пунктов, предусматривающих анализ воздействия нормативных правовых актов (проектов актов) на состояние конкуренции, не исполнено из 35 муниципальных образований в 18. Из них в 5 МО НСО требование не выполнено частично: пункты, касающиеся анализа состояния конкуренции, отсутствуют только в Порядке проведения ОРВ или в Порядке проведения экспертизы. Информация о необходимости выполнения требования доведена до МО НСО (письмо № 329-17/8 от 13.02.2020).</p>

4.6	<p>Проведение мероприятий по информированию бизнес-сообществ об институте оценки регулирующего воздействия, о проводимых публичных консультациях, подготовленных заключениях, достигнутых результатах</p>	<p>Повышение информированности и предпринимателей об институте оценки регулирующего воздействия, вовлеченности бизнеса в процесс нормотворчества</p>	Постоянно	Минэкономразвития НСО, ОИОГВ НСО, ОМСУ НСО	<p>В Новосибирской области функционирует ГИС «Электронная демократия Новосибирской области», которая является единой площадкой (для ОИОГВ и ОМСУ НСО) для проведения публичных консультаций по проектам НПА НСО, в отношении которых проводится процедура ОРВ, НПА, в отношении которых проводится процедура экспертизы (в соответствии с постановлением Правительства НСО №275-п), оценки фактического воздействия. Кроме того, министерство экономического развития Новосибирской области информацию об ОРВ размещает:</p> <ul style="list-style-type: none"> на официальном сайте Губернатора Новосибирской области и Правительства Новосибирской области по адресу http://www.nso.ru/page/2486; на официальном сайте министерства экономического развития Новосибирской области по адресу http://econom.nso.ru/page/260 ; на федеральном информационном портале об ОРВ по адресу http://orv.gov.ru ; на Инвестиционном портале Новосибирской области http://www.invest.nso.ru/ru ; в социальных сетях Инстаграмм и Фейсбук. <p>Министерством строительства Новосибирской области размещены 4 проекта нормативно-правовых актов и 1 уведомление о необходимости разработки проекта постановления Правительства Новосибирской области. В составе размещенных проектов 2 проекта приказа министерства строительства Новосибирской области, 1 проект постановления Правительства Новосибирской области, 1 проект закона Новосибирской области.</p>
-----	---	--	-----------	--	---

5. Совершенствование процессов управления в рамках полномочий ОИОГВ НСО и ОМСУ НСО, закрепленных за ними законодательством Российской Федерации, объектами государственной собственности субъекта Российской Федерации и муниципальной собственности, ограничение влияния государственных и муниципальных предприятий на конкуренцию					
5.1	<p>Разработка, утверждение и выполнение комплексного плана по эффективному управлению государственными и муниципальными предприятиями и учреждениями, акционерными обществами с государственным участием, государственными и муниципальными некоммерческими организациями, осуществляющими предпринимательскую деятельность, в котором содержатся в том числе ключевые показатели эффективности деятельности, целевые показатели доли государственного и муниципального участия (сектора) в различных отраслях экономики, программа (план) приватизации государственных унитарных предприятий и пакетов акций</p>	<p>Эффективное управление государственными и муниципальными предприятиями и учреждениями, акционерными обществами с государственным участием, государственными и муниципальными некоммерческими организациями, осуществляющими предпринимательскую деятельность</p>	<p>2019-2021 годы</p>	<p>ОИОГВ НСО; ОИОГВ НСО, осуществляющие права акционера (участника) от имени Новосибирской области в хозяйственных обществах, акции (доли) которых находятся в государственной собственности Новосибирской области; ОМСУ НСО</p>	<p>Во исполнение Закона Новосибирской области от 06.07.2018 № 271-ОЗ «Об управлении и распоряжении государственной собственностью Новосибирской области» распоряжением Правительства Новосибирской области от 03.09.2019 № 362-рп утверждена Концепция управления и распоряжения государственной собственностью Новосибирской области на 2019-2024 годы, которая определяет основные цели, принципы, направления, задачи и мероприятия по реализации государственной политики в сфере управления и распоряжения государственной собственностью Новосибирской области на период с 2019 по 2024 годы. Концепция разработана с целью создания условий для обеспечения эффективного управления и распоряжения государственной собственностью Новосибирской области, обеспечения ее доходности и сохранности. Концепция представляет собой комплексную систему мероприятий, направленных на оптимизацию структуры государственной собственности Новосибирской области, повышение эффективности использования государственного имущества Новосибирской области, закрепленного за государственными учреждениями Новосибирской области, государственными унитарными предприятиями Новосибирской области и областными исполнительными органами государственной власти Новосибирской области, повышение эффективности управления пакетами акций (долями) хозяйственных обществ и земельными ресурсами, находящимися в государственной собственности Новосибирской области,</p>

	<p>акционерных обществ, находящихся в собственности субъекта Российской Федерации и муниципальной собственности, с учетом задачи развития конкуренции, а также меры по ограничению влияния государственных и муниципальных предприятий на условия формирования рыночных отношений</p>				<p>а также вовлечение объектов государственной собственности Новосибирской области в коммерческий оборот.</p> <p>Концепцией предусмотрено расширение практики внедрения документов стратегического планирования деятельности хозяйственных обществ с долей участия в уставном капитале Новосибирской области (включая систему ключевых показателей эффективности деятельности, программы инновационного развития, бизнес-планов и стратегий развития).</p> <p>В рамках реализации Закона Новосибирской области от 06.07.2018 № 271-ОЗ и Концепции распоряжением Правительства Новосибирской области от 02.04.2019 № 123-рп решен вопрос о разграничении полномочий и передачи прав акционера в части управления деятельностью хозяйственных обществ, акции (доли) в уставных капиталах которых находятся в государственной собственности Новосибирской области, между департаментом имущества и земельных отношений Новосибирской области и областными исполнительными органами государственной власти Новосибирской области с одновременным усилением роли и ответственности института отраслевого управления.</p> <p>В отчетном периоде Наблюдательным советом АО «Академпарк» утверждено «Положение о ключевых показателях эффективности деятельности Акционерного общества «Технопарк Новосибирского Академгородка» (протокол № 10 (98) от 17.06.2019). Данным положением в том числе определяется состав (перечень) ключевых показателей эффективности деятельности АО «Академпарк». Предоставление отчетности по указанным ключевым показателям осуществляется в</p>
--	---	--	--	--	--

				<p>период с марта по июнь 2020 года в соответствии с пунктом 9.3 Устава Акционерного общества «Технопарк Новосибирского Академгородка».</p> <p>Решением Совета депутатов города Новосибирска от 05.12.2018 № 702 «О прогнозном плане приватизации муниципального имущества на 2019 - 2021 годы» в Прогнозный план приватизации муниципального имущества на 2019 - 2021 годы были включены акции ПАО «Ростелеком» (муниципальная доля в уставном капитале 0,00002 %), ХК ПАО «НЭВЗ – Союз» (муниципальная доля в уставном капитале 0,004 %), АО «Сибирьгазсервис» (муниципальная доля в уставном капитале 2,13 %). В 2019 году акции ПАО «Ростелеком» и ХК ПАО «НЭВЗ – Союз» проданы на торгах. Продажа акций АО «Сибирьгазсервис» планируется к приватизации в течение планового периода.</p> <p>В городе Новосибирске в целях эффективного управления муниципальными унитарными предприятиями и муниципальными учреждениями в 2019 году ликвидировано в результате реорганизации 1 муниципальное учреждение и 3 муниципальных унитарных предприятия, в том числе: 1 – в результате банкротства.</p> <p>Администрацией города Бердска утверждены постановление от 09.07.2014 № 2488 «О контроле финансово-хозяйственной деятельности муниципальных предприятий и учреждений; от 30.12.2016 № 3962 «О создании комиссии по рассмотрению вопросов эффективной деятельности муниципальных учреждений и предприятий города Бердска» постановление от 10.01.2019 № 2 «Об утверждении Порядка составления и утверждения отчета о результатах деятельности муниципального учреждения города Бердска и об</p>
--	--	--	--	---

					использовании закрепленного за ним муниципального имущества».
5.2	Организация и проведение продажи государственного имущества Новосибирской области, включенного в прогнозный план приватизации государственного имущества Новосибирской области в электронной форме	Доля проданного имущества, включенного в прогнозный план приватизации государственного имущества Новосибирской области до 100%	2019-2022 годы	ДИиЗО НСО	<p>В 2019 году департаментом имущества и земельных отношений Новосибирской области проведена работа по приведению законодательства Новосибирской области о приватизации в соответствие с федеральным законодательством. В частности, уточнены полномочия департамента по вопросу самостоятельного осуществления им функций по продаже государственного имущества, а также продажи государственного имущества, подлежащего приватизации, исключительно в электронной форме.</p> <p>Во исполнение Закона Новосибирской области от 20.05.2004 № 181-ОЗ «О приватизации государственного имущества Новосибирской области» в редакции от 09.10.2019 департаментом имущества и земельных отношений Новосибирской области как продавцом организованы и проведены 13 торгов в электронной форме по продаже государственного имущества Новосибирской области, включенного в прогнозный план приватизации государственного имущества Новосибирской области на 2019 год.</p>
5.3	Организация и проведение публичных торгов или иных конкурентных процедур при реализации имущества хозяйствующими субъектами, доля участия субъекта Российской Федерации или муниципального образования в которых составляет 50 и более процентов	Доля имущества, реализованного на условиях конкурсных процедур до 100%	2019-2022 годы	ОИОГВ НСО, осуществляющие права акционера (участника) от имени Новосибирской области в хозяйствен	<p>Департамент имущества и земельных отношений Новосибирской области при выдаче согласований на реализацию недвижимого имущества хозяйствующим субъектам и государственным унитарным предприятиям Новосибирской области устанавливает обязательное условие – реализация его на торгах.</p> <p>Реализация имущества АО «РНИЦ НСО» в отчетном периоде не осуществлялась.</p>

				ных обществах, акции (доли) которых находятся в государственной собственности Новосибирской области, ОМСУ НСО	
5.4	Создание условий, согласно которым хозяйствующие субъекты, доля участия субъекта Российской Федерации или муниципального образования в которых составляет 50 и более процентов, при допуске к участию в закупках для обеспечения государственных и муниципальных нужд принимают участие в указанных закупках на равных условиях (с проведением конкурентных процедур) с иными хозяйствующими субъектами	Осуществление закупок для обеспечения государственных и муниципальных нужд осуществляется в соответствии с положениями Федерального закона от 05.04.2013 № 44-ФЗ «О контрактной системе в сфере закупок товаров, работ, услуг для	2019-2022 годы	ОИОГВ НСО, осуществляющие права акционера (участника) от имени Новосибирской области в хозяйственных обществах, акции (доли) которых находятся	Осуществление закупок для обеспечения государственных и муниципальных нужд осуществляется в соответствии с положениями Федерального закона от 05.04.2013 г. № 44-ФЗ «О контрактной системе в сфере закупок товаров, работ, услуг для обеспечения государственных и муниципальных нужд». В соответствии с данным законом хозяйствующие субъекты, доля участия субъекта Российской Федерации или муниципального образования в которых составляет 50 и более процентов, участвуют в закупках для обеспечения государственных и муниципальных нужд на равных условиях (с проведением конкурентных процедур) с иными хозяйствующими субъектами. Создание дополнительных условий не требуется.

		обеспечения государственных и муниципальных нужд» до 100%		в государственной собственности Новосибирской области; ОМСУ НСО	Участие в закупках АО «РНИЦ НСО» осуществляется в рамках положения о закупках и регламентируется требованиями федеральных законов №44-ФЗ и № 223-ФЗ.
5.5	Предоставление земельных участков юридическим лицам в аренду без проведения торгов для размещения объектов физической культуры и спорта	Упрощение доступа инвесторам к земельным ресурсам	2020-2022 годы	МФКиС НСО, ДИиЗО НСО, ОМСУ НСО	Срок реализации мероприятия 2020-2022 годы
6. Создание условий для недискриминационного доступа хозяйствующих субъектов на товарные рынки					
6.1	Предоставление хозяйствующим субъектам мер государственной и муниципальной поддержки на равных условиях	Создание прозрачных и недискриминационных условий доступа на товарные рынки региона хозяйствующим субъектам	Постоянно	ОИОГВ НСО, ОМСУ НСО	<p>В отчетном периоде осуществлялось предоставление хозяйствующим субъектам мер государственной поддержки в рамках реализации государственной программы Новосибирской области «Стимулирование инвестиционной и инновационной активности в Новосибирской области», утвержденной постановлением Правительства Новосибирской области от 01.04.2015 № 126-п.</p> <p>В целях содействия повышению эффективности реализации инвестиционных проектов на территории Новосибирской области инвесторам, прошедшим конкурсный отбор, была предоставлена государственная поддержка. По итогам 2019 года 23 инвестора воспользовались налоговыми льготами на сумму 133 млн. рублей. Перечислено субсидий в 2019 году 11 инвесторам на сумму 273,9 млн. рублей.</p>

					<p>В 2019 году на заседаниях комиссии по проведению конкурса инвестиционных проектов, был рассмотрен 31 проект с совокупным объемом инвестиций более 40 млрд. рублей, в том числе 11 новых инвестиционных проектов.</p> <p>Государственная поддержка в виде субсидий осуществлялась в том числе бизнес-инкубаторам и управляющим компаниям технопарков на возмещение затрат, связанных с предоставлением услуг субъектам инновационной деятельности; - субъектам инновационной деятельности на подготовку, осуществление трансфера и коммерциализацию технологий, включая выпуск опытной партии продукции, ее сертификацию, модернизацию производства и прочие мероприятия.</p> <p>Предоставление государственной поддержки в виде снижения ставки налога на прибыль ИТ-организациям Новосибирской области осуществляется в соответствии с требованиями Закона Новосибирской области от 16.10.2003 № 142-ОЗ «О налогах и особенностях налогообложения отдельных категорий налогоплательщиков в Новосибирской области».</p> <p>В соответствии с условиями проведения конкурсов на оказание имущественной и финансовой муниципальной поддержки СМиСП имеют равный доступ к участию в данных видах поддержки. Вся информация об условиях проведения размещается в соответствии с условиями проведения и участия в данных конкурсах на официальных ресурсах муниципальных образований.</p>
6.2	Размещение на сайте Правительства Новосибирской области в	Информационная открытость о мерах государственной	Постоянно	Минэкономразвития НСО	На сайте Правительства Новосибирской области в разделе «Бизнесу» в течение 2019 года размещалась актуальная информация о мерах государственной

	разделе «Бизнесу» информации о мерах государственной поддержки организаций по сферам деятельности, а также субъектов МСП	поддержки организаций по сферам деятельности, а также субъектов МСП		Минпромторг НСО, Минобрания НСО, Миннауки НСО, Минсельхоз НСО	поддержки субъектов МСП (http://www.nso.ru/page/11356).
7. Обеспечение и сохранение целевого использования государственных (муниципальных) объектов недвижимого имущества в социальной сфере					
7.1	Формирование перечня государственных и муниципальных объектов недвижимого имущества, включая не используемые по назначению, в отношении которых планируется заключение соглашений с применением механизмов государственно-частного партнерства и муниципально-частного партнерства в сфере дошкольного образования, детского отдыха и оздоровления, здравоохранения, социального обслуживания	Перечень объектов, находящихся в собственности Новосибирской области, в отношении которых планируется заключение соглашений с применением механизмов государственно-частного партнерства	Ежегодно	Минэкономразвития НСО, Минобрания НСО, Минздрав НСО, Минтруда и соцзащиты НСО, ОМСУ НСО	В 2019 году перечень объектов, право собственности на которые принадлежит или будет принадлежать Новосибирской области, в отношении которых планируется заключение концессионных соглашений, был утвержден распоряжением Правительства Новосибирской области от 05.02.2019 № 32-рп «Об утверждении перечня объектов, право собственности на которые принадлежит или будет принадлежать Новосибирской области, в отношении которых планируется заключение концессионных соглашений». В указанном Перечне содержалась информация о 2 объектах в сфере здравоохранения и 1 объекте в сфере социального обслуживания граждан, в отношении которых планировалось заключение концессионных соглашений.
8. Содействие развитию практики применения механизмов государственно-частного и муниципально-частного партнерства, в том числе практики заключения концессионных соглашений, в социальной сфере (детский отдых и оздоровление, спорт, здравоохранение, социальное обслуживание, дошкольное образование, культура, развитие сетей подвижной радиотелефонной связи в сельской местности, малонаселенных и труднодоступных районах)					

8.1	Актуализация региональной и муниципальной нормативной правовой базы, регулирующей применение механизмов государственно-частного партнерства и муниципально-частного партнерства	Совершенствование механизмов государственно-частного партнерства и муниципально-частного партнерства, в том числе в части подготовки, заключения, исполнения и прекращения концессионных соглашений	2019-2021 годы	Минэкономразвития НСО, ОМСУ НСО	<p>В 2019 году была актуализирована нормативная правовая база, регулирующая применение механизмов ГЧП и МЧП.</p> <p>Приняты следующие нормативные правовые акты: постановление Правительства Новосибирской области от 02.07.2019 № 257-п «О внесении изменений в постановление Правительства Новосибирской области от 01.04.2015 № 126-п»;</p> <p>распоряжение Правительства Новосибирской области от 05.02.2019 № 32-рп «Об утверждении перечня объектов, право собственности на которые принадлежит или будет принадлежать Новосибирской области, в отношении которых планируется заключение концессионных соглашений».</p>
8.2	Организация и проведение образовательных семинаров, подготовка методических материалов	Повышение информированности о применении механизмов государственно-частного и муниципально-частного партнерства	2020-2021 годы	Минэкономразвития НСО	<p>Срок реализации мероприятия – 2020-2021 годы.</p> <p>20-21 сентября 2019 года в санатории «Рассвет» города Бердска проведена выездная стратегическая сессия НПК «Сибирский наукополис» с участием представителей Минэкономразвития России, Минздрава России, управления Федеральной службы по техническому и экспортному контролю Российской Федерации по Сибирскому федеральному округу, компаний «Ernst&Young», АО НПК «Катрен», Сибирского филиала ПАО «Мегафон», предприятий и специализированных организаций Кластера, региональных институтов развития, высших учебных заведений, научного и бизнес-сообщества. На мероприятии рассматривались вопросы продвижения товаров и услуг Кластера на российском и зарубежных рынках, привлечения инвестиций в проекты НПК «Сибирский наукополис».</p>

					<p>Минэкономразвития НСО совместно с Центром кластерного развития Новосибирской области (структурное подразделение ГКУ НСО «ЦРР») проведены семинары для высокотехнологических компаний: 14 мая «Инновационная косметология Сибири» в рамках выставки «Сибирская неделя красоты»; 26 июня семинар по вопросам привлечения финансирования частными высокотехнологическими компаниями Новосибирской области «Программы и инструменты финансирования высокотехнологических компаний», который состоялся в Правительстве Новосибирской области.</p>
8.3	<p>Заключение соглашений с применением механизмов государственно-частного партнерства и муниципально-частного партнерства в сфере дошкольного образования, детского отдыха и оздоровления, здравоохранения, социального обслуживания</p>	<p>Реестр соглашений о государственно-частном партнерстве и муниципально-частном партнерстве, концессионных соглашений</p>	<p>Ежегодно</p>	<p>Минэкономразвития НСО, ОМСУ НСО</p>	<p>По состоянию на 01.01.2020 в реестре проектов ГЧП 60 реализуемых проектов, в том числе:</p> <ul style="list-style-type: none"> в сфере физической культуры и спорта – 10 проектов; в сфере социального обслуживания граждан – 7 проектов; в сфере здравоохранения – 5 проектов; в сфере туризма – 3 проекта; в сфере культуры – 2 проекта; в сфере дошкольного образования – 2 проекта. <p>В городе Новосибирске заключено в 2019 году 1 концессионное соглашение № 20 от 28.06.2019 в отношении муниципального имущества (бани), расположенного по адресу г. Новосибирск, ул. Клубная, 37; ул. Переездная, 63.</p> <p>7. Концессионное соглашение № 16 в отношении спортивного комплекса с плавательным бассейном по адресу г. Новосибирск ул. Зорге. Срок действия: 13.07.2018-13.07.2030.</p> <p>8. Концессионное соглашение № 17 в отношении центра профессиональной подготовки и развития специальных навыков у хоккеистов «Космос». по адресу</p>

					г. Новосибирск ул. Б. Хмельницкого, 27. Срок действия: 12.09.2018-12.09.2048. 9. Концессионное соглашение № 18 в отношении нежилого помещения (бани). по адресу г. Новосибирск ул. Вересаева, 2б; ул. 25 лет Октября, Срок действия: 04.10.2018-04.10.2053.
9. Содействие развитию негосударственных (немуниципальных) социально ориентированных некоммерческих организаций и «социального предпринимательства»					
9.1	Проведение анализа нормативных правовых актов Новосибирской области о предоставлении субсидий и компенсаций СОНКО на предмет соответствия федеральному законодательству с последующим внесением изменений в случае необходимости	Снижение административных барьеров	2019-2021 годы	Минтруда и соцразвития НСО	Проведен анализ нормативных правовых актов Новосибирской области о предоставлении субсидий и компенсаций СОНКО на предмет соответствия федеральному законодательству. Потребность внесения изменений в действующий порядок предоставления субсидий не выявлена.
9.2	Освещение эффективных практик предоставления СОНКО социальных услуг населению	Повышение информированности населения о социальных услугах, предоставляемых СОНКО	2019-2021 годы	Минтруда и соцразвития НСО	Освещение эффективных практик предоставления СОНКО социальных услуг населению осуществляется посредством размещения информации на официальном сайте министерства труда и социального развития Новосибирской области (пресс-релизы), публичных выступлений представителей министерства, представления материалов в печатные СМИ. К примеру, в 2019 году выпущен информационно-аналитический журнал «Социальная защита в России» № 2 с выступлением министра труда и социального развития Новосибирской области по теме: «Новосибирская область традиционно отличается сильным некоммерческим сектором в социальной сфере». По итогам круглого стола, проводимого в рамках Первого

					съезда социальных работников Сибири «Социальные работники Сибири – основа социального благополучия населения региона» (г. Кемерово), подготовлен сборник с лучшими практиками, в который вошел материал Новосибирской области «Социально ориентированные НКО, социальный бизнес, государственные службы = партнеры или соперники.
9.3	Организация взаимодействия Минтруда и соцразвития НСО, подведомственных ему государственных учреждений с организаторами добровольческой (волонтерской) деятельности и добровольческими (волонтерскими) организациями	Расширение спектра, качества и объема социальных услуг. Повышение качества жизни клиентов государственных учреждений	2019-2021 годы	Минтруда и соцразвития НСО	Приказом министерства от 11.03.2019 № 214 (ред. от 05.04.2019) утвержден порядок взаимодействия министерства и подведомственных ему государственных учреждений с организаторами добровольческой (волонтерской) деятельности и добровольческими (волонтерскими) организациями по предоставлению следующих видов работ (услуг): содействие в оказании социальных услуг в стационарной форме социального обслуживания; социальная поддержка и защита граждан, включая улучшение материального положения малообеспеченных, социальную реабилитацию безработных, инвалидов и иных лиц, которые в силу своих физических или интеллектуальных особенностей, иных обстоятельств не способны самостоятельно реализовать свои права и законные интересы; содействие укреплению престижа и роли семьи в обществе; содействие защите материнства, детства и отцовства; содействие профилактики безнадзорности и правонарушений несовершеннолетних; социальная реабилитация детей-сирот, детей, оставшихся без попечения родителей, лиц из числа детей-сирот и детей, оставшихся без попечения родителей, детей, находящихся в трудной жизненной ситуации;

					<p>пропаганда здорового образа жизни; оказание помощи пострадавшим в результате стихийных бедствий, экологических, промышленных или иных катастроф, социальных, национальных, религиозных конфликтов, жертвам репрессий, беженцам и вынужденным переселенцам; содействие деятельности по производству и (или) распространению социальной рекламы по направлениям деятельности министерства.</p>
9.4	<p>Организация работы по включению негосударственных организаций в реестр поставщиков социальных услуг Новосибирской области</p>	<p>Развитие сектора негосударственных организаций, оказывающих услуги по социальному обслуживанию населения, в рамках реализации Федерального закона от 28.12.2013 № 442-ФЗ «Об основах социального обслуживания граждан в Российской Федерации»</p>	2019-2021 годы	Минтруда и соцразвития НСО	<p>В соответствии с федеральным законом от 28.12.2013 № 442-ФЗ «Об основах социального обслуживания граждан в Российской Федерации» министерством ведется реестр поставщиков социальных услуг (постановление Правительства Новосибирской области от 20.10.2014 № 420-п «Об утверждении порядка формирования и ведения реестра поставщиков социальных услуг»).</p> <p>В Новосибирской области барьеры для вступления СОНКО в реестр поставщиков социальных услуг отсутствуют. Любая фактически действующая организация (индивидуальный предприниматель) вправе войти в реестр поставщиков социальных услуг. Отдельных требований для включения в реестр поставщиков социальных услуг об исполнении организацией (индивидуальным предпринимателем) профессиональных стандартов, к штатному расписанию, к сроку работы, к содержанию устава вышеуказанным постановлением не установлено.</p> <p>Специалистами министерства труда и социального развития Новосибирской области оказывается методическая помощь в разъяснении порядка включения СОНКО в реестр поставщиков социальных услуг.</p>

					<p>По состоянию на 20.12.2019 в реестре зарегистрирована 141 организация, в т.ч. 52 СОНКО, и 1 социально ориентированная коммерческая организация. В соответствии с федеральным законом от 28.12.2013 № 442-ФЗ «Об основах социального обслуживания граждан в Российской Федерации» министерством ведется реестр поставщиков социальных услуг (постановление Правительства Новосибирской области от 20.10.2014 № 420-п «Об утверждении порядка формирования и ведения реестра поставщиков социальных услуг»).</p> <p>В Новосибирской области барьеры для вступления СОНКО в реестр поставщиков социальных услуг отсутствуют. Любая фактически действующая организация (индивидуальный предприниматель) вправе войти в реестр поставщиков социальных услуг. Отдельных требований для включения в реестр поставщиков социальных услуг об исполнении организацией (индивидуальным предпринимателем) профессиональных стандартов, к штатному расписанию, к сроку работы, к содержанию устава вышеуказанным постановлением не установлено.</p> <p>Специалистами министерства труда и социального развития Новосибирской области оказывается методическая помощь в разъяснении порядка включения СОНКО в реестр поставщиков социальных услуг.</p> <p>По состоянию на 20.12.2019 в реестре зарегистрирована 141 организация, в т.ч. 52 СОНКО и 1 социально ориентированная коммерческая организация.</p>
<p>10. Стимулирование новых предпринимательских инициатив за счет проведения образовательных мероприятий, обеспечивающих возможности для поиска, отбора и обучения потенциальных предпринимателей, в том числе путем разработки и реализации региональной программы по ускоренному развитию субъектов малого и среднего предпринимательства и достижения показателей ее эффективности</p>					

10.1	Поддержка и проведение конкурсов среди субъектов малого и среднего предпринимательства (СМиСП) по выявлению лучших СМиСП в Новосибирской области	Пропаганда идеологии предпринимательства, выявление лучших представителей СМиСП; стимулирование производства и реализации качественных товаров, работ и услуг	2019-2021 годы	Минпромторг НСО	Специалисты Минпромторга НСО приняли участие в организации и проведении конкурсов «Золотой меркурий» и «Точки роста», организованных издательским домом «Советская Сибирь».
10.2	Проведение обучающих семинаров, курсов по вопросам осуществления предпринимательской деятельности	Обеспечение участия в семинарах, на курсах не менее 200 человек ежегодно, осуществляющих деятельность на территориях муниципальных районов и городских округов; обеспечение СМиСП квалифицированными кадрами	2019-2021 годы	Минпромторг НСО, Сибирский межрегиональный методический центр по финансовой грамотности Сибирского института управления – филиала РАНХиГС	В 2019 году за счет средств областного бюджета Новосибирской области в размере 1,5 млн. рублей проведено 37 обучающих семинаров, курсов по вопросам осуществления предпринимательской деятельности, в которых приняли участие 945 субъектов МСП. Центром поддержки предпринимательства Новосибирской области проведено 14 обучающих семинаров для субъектов МСП, в которых приняли участие 1600 человек. Новосибирским отделением «ОПОРА России» проведено 12 обучающих семинаров для 1506 субъектов МСП.
<p>11. Развитие механизмов поддержки технического и научно-технического творчества детей и молодежи, обучения их правовой, технологической грамотности и основам цифровой экономики, в том числе в рамках стационарных загородных лагерей с соответствующим специализированным уклоном, а также на повышение их информированности о потенциальных возможностях саморазвития, обеспечения поддержки научной, творческой</p>					

и предпринимательской активности					
11.1	Реализация мероприятий в рамках внедрения Концепции создания и деятельности детских технопарков на территории Новосибирской области в 2017-2020 годах, утвержденной распоряжением Правительства Новосибирской области от 14.12.2016 № 459-рп «О Концепции создания и деятельности детских технопарков на территории Новосибирской области в 2017-2020 годах»	Содействие решению проблемы обеспечения высокотехнологичных и других отраслей экономики региона новым поколением высококвалифицированных рабочих и специалистов	2019-2021 годы	Минобразования НСО	Реализация мероприятий по созданию детских технопарков будет осуществляться в рамках распоряжения Правительства Новосибирской области от 02.07.2019 № 242-рп «О реализации мероприятий по созданию детских технопарков «Кванториум», включая создание мобильных технопарков «Кванториум», в рамках федерального проекта «Успех каждого ребенка» национального проекта «Образование» на территории Новосибирской области».
11.2	Реализация (поддержка) программ дополнительного профессионального обучения актуальным навыкам и профессиям цифровой экономики для переподготовки кадров, в том числе с возможностью дистанционного обучения	Развитие у обучающихся навыков и компетенций, необходимых для цифровой экономики	2019-2021 годы	Минобразования НСО	В рамках регионального проекта «Кадры для цифровой экономики» реализация программ дополнительного профессионального обучения по актуальным навыкам и профессиям цифровой экономики для переподготовки кадров, в том числе с возможностью дистанционного обучения, запланирована с 2020 года.
12. Повышение в субъекте Российской Федерации цифровой грамотности населения, государственных гражданских служащих и работников бюджетной сферы					
12.1	Реализация регионального проекта «Цифровая образовательная среда»	Создание цифровой образовательной среды	2019-2021 годы	Минобразования НСО,	Реализация регионального проекта «Цифровая образовательная среда» за счет средств субсидии из федерального бюджета на реализацию мероприятий федерального проекта «Цифровая образовательная

		и формирование ИТ-компетенций		региональный ресурсный центр развития образования Новосибирской области	среда» национального проекта «образование», запланирована с 2020 года.
12.2	Обучение неработающих пенсионеров компьютерной грамотности	вовлечение граждан пожилого возраста в информационную среду, формирование практических навыков работы на современном персональном компьютере	2019-2021 годы	Минтруда и соцразвития НСО	За счет средств государственной программы предоставлена субсидия Региональной общественной организации «Союз пенсионеров России» Новосибирской области на обучение граждан пожилого возраста навыкам компьютерной грамотности в размере 608,0 тыс. рублей. В 2019 году прошли обучение 250 пенсионеров.
12.3	Организация обучения гражданских служащих компьютерной грамотности, необходимой для исполнения должностных обязанностей гражданскими служащими	Повышение компьютерной грамотности, необходимой для исполнения должностных обязанностей гражданскими служащим	2020-2021 годы	Департамент организации управления и государственной гражданской службы администрации Губернатора Новосибирской области	Срок выполнения мероприятия - 2020 -2021 годы.

				и Правительст ва Новосибирс кой области	
13. Выявление одаренных детей и молодежи, развитие их талантов и способностей, в том числе с использованием механизмов наставничества и дистанционного обучения в электронной форме, а также социальная поддержка молодых специалистов в различных сферах экономической деятельности					
13.1	Развитие регионального ресурсного центра по работе с одаренными детьми Новосибирской области «Детский технопарк» на базе Центра информационных технологий Технопарка Академгородка	Выявление и поддержка одаренных детей и талантливой учащейся молодежи	2019-2021 годы	Минобразования НСО	В рамках реализации федерального проекта «Успех каждого ребенка» национального проекта «Образование» и в целях исполнения соглашения, подписанного 15 мая 2018 года между Правительством Новосибирской области и Образовательным Фондом «Талант и успех», о сотрудничестве по развитию и реализации интеллектуально-творческого потенциала детей и молодежи Новосибирской области с 2019 года «Детский технопарк» является распределенным инфраструктурным объектом регионального центра выявления и поддержки одаренных детей «Альтаир» по направлению «Наука».
13.2	Развитие регионального центра выявления и поддержки одаренных детей «Альтаир»	Выявление и поддержка одаренных детей и талантливой учащейся молодежи, сопровождение и мониторинг их дальнейшего развития	2019-2021 годы	Минобразования НСО	В рамках реализации федерального проекта «Успех каждого ребенка» национального проекта «Образование» и в целях исполнения соглашения, подписанного 15 мая 2018 года между Правительством Новосибирской области и Образовательным Фондом «Талант и успех» о сотрудничестве по развитию и реализации интеллектуально-творческого потенциала детей и молодежи Новосибирской области начиная с 2019 года, создается региональный центр выявления и поддержки одаренных детей «Альтаир» (далее – РЦ «Альтаир»). Региональный центр «Альтаир» создается в структуре ГАОУ ДО Новосибирской области «Областной центр

				<p>развития творчества детей и юношества» (далее – ОЦРТДИЮ) по распределенной модели.</p> <p>Распределенными инфраструктурными объектами являются:</p> <p>Центр детского и семейного отдыха им. О. Кошевого, на базе которого круглогодично будут проходить интенсивные профильные и проектные программы по направлениям «Наука», «Спорт», «Искусство». Дополнительными площадками по направлению «Наука» являются: Региональный ресурсный центр «Детский технопарк», расположенный в здании Технопарка Академгородка, Центр олимпиадной подготовки, площадки партнеров - институты СО РАН.</p> <p>В 2019 году:</p> <ol style="list-style-type: none">1. Создан попечительский совет, в состав которого, вошли руководители промышленных предприятий, научно-исследовательских организаций, образовательных организаций высшего образования, организаций науки, культуры, спорта, представители Законодательного собрания Новосибирской области, руководитель Фонда «Талант и успех» Е. В. Шмелева.2. Утверждены ключевые направления работы: учебные предметы, ключевые тематики проектной деятельности, соответствующие НТИ, виды спорта, виды искусства.3. Сформированы и утверждены Экспертные советы по направлениям работы РЦ «Альтаир».4. Разработан 2-х летний план проведения очных интенсивных программ по различным направлениям подготовки.5. Разработаны и утверждены критерии отбора обучающихся и педагогических работников по направлениям работы РЦ «Альтаир».
--	--	--	--	---

					<p>б. Разработан и утвержден типовой дизайн-проект и зонирование РЦ «Альтаир».</p> <p>С начала работы РЦ «Альтаир» (в 2019 году) проведено профильных смен по направлениям:</p> <p>«Наука» - 12; «Спорт» - 9; «Искусство» - 2.</p>
13.3	<p>Предоставление мер государственной поддержки молодым специалистам в различных сферах экономической деятельности (здравоохранение, образование, сельское хозяйство и другое)</p>	<p>Поддержка молодых специалистов в различных сферах экономической деятельности</p>	2019-2021 годы	ОИОГВ НСО, ОМСУ НСО	<p>Меры государственной поддержки молодым специалистам реализуются по различным направлениям.</p> <p>В 2019 году на улучшение жилищных условий направлено 121 млн. рублей, в том числе 77 млн. рублей за счет средств федерального бюджета, 44,1 млн. рублей за счет средств областного бюджета Новосибирской области. Социальные выплаты предоставлены 86 семьям, в том числе 64 молодым семьям и молодым специалистам. Завершается строительство 8,1 тыс. м² жилья, в том числе 5,9 тыс. м² для молодых семей и молодых специалистов.</p> <p>В 2019 году в рамках государственной программы Новосибирской области «Стимулирование инвестиционной и инновационной активности в Новосибирской области», утвержденной постановлением Правительства Новосибирской области от 01.04.2015 № 126-п, были проведены конкурсы на предоставление грантов, премий и стипендий молодым ученым Правительства Новосибирской области. По итогам трех конкурсов было поддержано 38 заявок из 149, которые поступили в 2019 году (55 – премии, 44 – стипендии, 50 – гранты). Общий объем финансирования составил 10,25 млн. рублей.</p> <p>В соответствии с постановлением Главы Администрации Новосибирской области от 03.09.2001 № 803 «О социальной поддержке молодых специалистов</p>

					<p>образовательных учреждений» с 01.09.2001 молодым специалистам, принятым на работу в образовательные учреждения, финансируемые из областного бюджета Новосибирской области, после окончания высших и средних специальных учебных заведений, за счет стимулирующей части фонда оплаты труда образовательных учреждений выплачивается единовременное пособие в размере действующего прожиточного минимума трудоспособного населения, при условии заключения с ними трудового контракта сроком не менее чем на три года. Для молодых специалистов, принятым на работу в образовательные учреждения, финансируемые из бюджета муниципальных районов (городских округов) Новосибирской области, после окончания высших и средних специальных учебных заведений, на практике действует аналогичная мера социальной поддержки.</p> <p>Постановлением администрации Новосибирской области от 31.05.2005 № 22 «О дополнительных мерах по государственной поддержке молодых специалистов – выпускников Новосибирского государственного педагогического университета» для молодых специалистов – выпускников ФГБОУ ВПО «Новосибирский государственный педагогический университет», прибывшим на работу по целевой контрактной подготовке и заключившим трудовые договоры с образовательными учреждениями, установлена единовременная денежная выплата в размере 15 тыс. рублей, которая перечисляется на счет, открытый получателем государственной поддержки в учреждении банка.</p> <p>Постановлением главы администрации Новосибирской области от 23.01.2003 № 39 «О</p>
--	--	--	--	--	--

				<p>дополнительных мерах по укреплению кадрового потенциала и поддержке молодых специалистов организаций бюджетной сферы, расположенных в районах области» с 01.01.2003 установлена ежемесячная надбавка к заработной плате в размере 25% от установленной тарифной ставки (оклада) молодым специалистам, впервые окончившим учреждения высшего и среднего профессионального образования, работающим в соответствии с полученной специальностью и квалификацией в организациях, расположенных в районах области и финансируемых из областного бюджета Новосибирской области. Дополнительно данным постановлением главам муниципальных образований Новосибирской области, руководителям сельскохозяйственных организаций рекомендовано с учетом местных условий и возможностей оказывать поддержку в обустройстве молодым специалистам организаций бюджетной сферы по следующим направлениям:</p> <ul style="list-style-type: none"> наделение участком земли для жилищного строительства и ведения личного подсобного хозяйства; обеспечение молодняком скота и птицы, кормами; обеспечение твердым топливом и газом. <p>Кроме того, Законом Новосибирской области от 27.04.2010 № 493-ОЗ «О мерах социальной поддержки по оплате жилого помещения и коммунальных услуг работников образования, проживающих и работающих в сельской местности, поселках городского типа на территории Новосибирской области» работникам образования предоставляются меры социальной поддержки в виде компенсации расходов на оплату жилого помещения и коммунальных услуг в размере 100% платы за жилое помещение и коммунальные услуги</p>
--	--	--	--	---

					<p>по горячему водоснабжению, холодному водоснабжению, водоотведению, электроснабжению, газоснабжению (в том числе поставкам бытового газа в баллонах), отоплению (теплоснабжению, в том числе поставкам твердого топлива при наличии печного отопления). Данная мера социальной поддержки распространяется на проживающих совместно с ними членов их семей.</p> <p>Детям педагогических работников государственных образовательных организаций Новосибирской области и муниципальных образовательных организаций, расположенных на территории Новосибирской области, в первоочередном порядке предоставляются места в детских садах (Закон Новосибирской области от 05.07.2013 № 361-ОЗ «О регулировании отношений в сфере образования в Новосибирской области», статья 10).</p> <p>Работникам государственных учреждений Новосибирской области, возраст которых на момент подачи заявления не превышает 35 лет, предусмотрена ежемесячная субсидия из бюджета Новосибирской области на оплату 50% платежей по коммерческому найму жилых помещений, созданных организациями в рамках реализации инвестиционных проектов по созданию жилых помещений для целей коммерческого найма, прошедшими конкурсный отбор в соответствии с инвестиционным законодательством Новосибирской области (постановление Правительства Новосибирской области от 30.07.2012 № 366-п «О государственной поддержке отдельных категорий граждан, являющихся нанимателями по договорам коммерческого найма жилых помещений»). На данный момент жилые помещения по договору коммерческого найма</p>
--	--	--	--	--	---

				<p>предоставляются в домах, расположенных по адресу: Новосибирская область, Новосибирский район, п. Ложок.</p> <p>В соответствии с постановлением Правительства Новосибирской области от 06.08.2012 № 368-п «О предоставлении субсидий молодым учителям при ипотечном жилищном кредитовании» учителям государственных и муниципальных образовательных организаций Новосибирской области, реализующим образовательные программы начального общего, основного общего и среднего общего образования, предусмотрено льготное ипотечное жилищное кредитование и предоставление субсидии на:</p> <p>оплату первоначального взноса по ипотечному жилищному кредиту (займу) в размере до 150 000 рублей включительно;</p> <p>компенсацию части расходов по оплате процентов по ипотечному жилищному кредиту (займу) до уровня 8,5% годовых в течение срока действия кредитного договора (договора займа), но не более 3 лет – в случае обращения в установленном порядке за предоставлением субсидии при ипотечном жилищном кредитовании в срок до 01.10.2015.</p> <p>В соответствии с постановлением Правительства Новосибирской области от 20.02.2015 № 68-п «Об утверждении государственной программы Новосибирской области «Стимулирование развития жилищного строительства в Новосибирской области на 2015-2020 годы» осуществляется строительство (приобретение на первичном рынке) служебного жилья для работников бюджетных учреждений.</p>
<p>14. Обеспечение равных условий доступа к информации о государственном имуществе субъекта Российской Федерации и имуществе, находящемся в собственности муниципальных образований, в том числе имуществе, включаемом в перечни для предоставления на льготных условиях субъектам малого и среднего предпринимательства, о реализации такого имущества или предоставлении его во</p>				

<p>владение и (или) пользование, а также о ресурсах всех видов, находящихся в государственной собственности субъекта Российской Федерации и муниципальной собственности, путем размещения указанной информации на официальном сайте Российской Федерации в сети «Интернет» для размещения информации о проведении торгов (www.torgi.gov.ru) и на официальном сайте уполномоченного органа в сети «Интернет»</p>					
14.1	Размещение информации об имуществе, находящемся в государственной собственности Новосибирской области из Реестра государственной собственности Новосибирской области в сети «Интернет»	Размещение актуальной информации об имуществе, находящейся в государственной собственности Новосибирской области	2019-2021 годы	ДИИЗО НСО	Информация об имуществе, находящемся в государственной собственности Новосибирской области, содержащаяся в Реестре государственной собственности Новосибирской области, размещается на сайте Правительства Новосибирской области в информационно-телекоммуникационной сети «Интернет» в виде сведений об объектах учета Реестра.
14.2	Размещение перечня государственного имущества Новосибирской области, свободного от прав третьих лиц (за исключением имущественных прав субъектов малого и среднего предпринимательства), указанных в части 4 статьи 18 Федерального закона от 24.07.2007 № 209-ФЗ «О развитии малого и среднего предпринимательства в Российской Федерации» в сети «Интернет»	Доля сданного в аренду имущества, включенного в перечень государственного имущества Новосибирской области, свободного от прав третьих лиц (за исключением имущественных прав субъектов малого и среднего предпринимательства), до 80%	2019-2021 годы	ДИИЗО НСО	Перечень государственного имущества Новосибирской области, свободного от прав третьих лиц (за исключением права хозяйственного ведения, права оперативного управления, а также имущественных прав субъектов малого и среднего предпринимательства), указанных в части 4 статьи 18 Федерального закона от 24.07.2007 № 209-ФЗ «О развитии малого и среднего предпринимательства в Российской Федерации» размещен на официальном сайте департамента имущества и земельных отношений Новосибирской области в разделе «Оказание имущественной поддержки субъектам МСП» и сайте Минпромторг НСО «Малое и среднее предпринимательство Новосибирской области» в разделе «Имущественная поддержка». По итогам 11 месяцев 2019 года доля сданного в аренду имущества, включенного в перечень государственного имущества Новосибирской области, свободного от прав третьих лиц (за исключением имущественных прав субъектов малого и среднего

					предпринимательства) составляет 48%. По итогам 2019 года данный показатель составил 60%.
14.3	Актуализация на официальных сайтах муниципальных образований в информационно-телекоммуникационной сети «Интернет» информации об объектах, находящихся в муниципальной собственности, включая сведения о наименованиях объектов, их местонахождении, характеристиках и целевом назначении объектов, существующих ограничениях их использования и обременениях правами третьих лиц	Размещение актуальной информации об имуществе, находящейся в муниципальной собственности	2019-2021 годы	ОМСУ НСО	На официальных сайтах муниципальных районов и городских округов Новосибирской области в информационно-телекоммуникационной сети «Интернет» актуализирована информация об объектах, находящихся в муниципальной собственности, включая сведения о наименованиях объектов, их местонахождении, характеристиках и целевом назначении объектов, существующих ограничениях их использования и обременениях правами третьих лиц.
15. Мобильность трудовых ресурсов, способствующая повышению эффективности труда, включающую предварительное исследование потребностей товарного рынка, обучение и привлечение рабочей силы с квалификацией, соответствующей потребностям товарного рынка, в том числе привлечение высококвалифицированной рабочей силы из-за рубежа (приоритетом являются научно-технологические кадры)					
15.1	Мониторинг текущей и перспективной кадровой потребности организаций Новосибирской области, в том числе создания новых рабочих мест в рамках реализации инвестиционных проектов	Обеспечение регионального рынка труда квалифицированными кадрами в соответствии	2019-2021 годы	Минтруда и соцразвития НСО, ОМСУ НСО	В 2019 проведен мониторинг перспективной потребности в рабочих кадрах и специалистах на среднесрочный период на основе опроса работодателей Новосибирской области (далее - мониторинг). На основе результатов мониторинга, с учетом сложившихся тенденций движения кадров на официальном рынке труда, предложений профильных

		с текущими и перспективными потребностями экономики			<p>министерств и экспертов, сформирован прогноз кадровой потребности организаций Новосибирской области на 2020-2026 годы.</p> <p>Мониторингом были охвачены 10418 организаций Новосибирской области.</p> <p>Прогноз кадровой потребности организаций Новосибирской области составил 173 тысячи человек: 74% заявленной работодателями потребности в кадрах - это потребность в рабочих и специалистах со средним профессиональным образованием, 26% – специалисты с высшим образованием.</p> <p>В общем объеме заявленной работодателями потребности в кадрах 4332 человека потребуется для обеспечения вновь создаваемых рабочих мест, в том числе в рамках реализации 30 инвестиционных проектов с кадровой потребностью 3140 человек.</p>
16. Содействие развитию и поддержке междисциплинарных исследований, включая обеспечение условий для коммерциализации и промышленного масштабирования результатов, полученных по итогам проведения таких исследований					
16.1	Реализация Стратегии развития Научно-производственного кластера «Сибирский наукополис»	Определение прорывных проектов, находящихся в области междисциплинарных исследований, развитие традиционных и создание принципиально новых рынков, обеспечение на этих направлениях научного и	2019-2020 годы	ГКУ НСО «Центр регионально го развития» (по согласованию)	<p>Реализация Стратегии развития Научно-производственного кластера «Сибирский наукополис» (далее соответственно – НПК «Сибирский наукополис», Кластер) осуществлялась согласно плану мероприятий на период с 2018 по 2019 годы, утвержденному Губернатором Новосибирской области 26 ноября 2018 года (далее – «дорожная карта»).</p> <p>В рамках исполнения «дорожной карты» в течение 2019 года проведено 11 экспортных семинаров, которые помогли компаниям понять, что такое экспорт и как освоить зарубежные рынки; а также организована серия бесплатных мероприятий с участием иностранных экспертов в г. Новосибирске, посвященных вопросам выхода на международные рынки, охраны и использования объектов интеллектуальной собственности.</p>

		<p>технологического лидерства компаний-участников кластера</p>		<p>С целью расширения рынков сбыта прорывной продукции компаний-участников кластера Минэкономразвития НСО оказывалась поддержка компаний по выходу на зарубежные рынки.</p> <p>Так, организовано участие 29 компаний кластера в следующих конгрессно-выставочных мероприятиях: Ташкентский Бизнес-Форум «EXPO-RUSSIA Uzbekistan», международная китайская выставка продуктов питания и специализированного оборудования «SIAL China 2019», Казахстанская международная выставка «Здравоохранение» «KINE», международная выставка инновационного оборудования для лабораторий и оптимизации лабораторных процессов «LABVOLUTION/BIOTECHNICA», международная выставка геодезии, ГИС и землеустройства INTERGEO 2019, международная выставка красоты Arena of Beauty Professional, третья Международная выставка «Expo-Russia Vietnam», международная выставка медицинской индустрии «MEDICA & COMPAMED 2019», международная выставка продуктов питания и напитков «Interfood&Drink»; и 17 компаний кластера в бизнес-миссиях в следующие страны: Китайская Народная Республика, Республика Корея, Социалистическая Республика Вьетнам, Республика Казахстан, Киргизская Республика, Республика Индия, Королевство Саудовская Аравия.</p> <p>22 - 25 октября в наукограде Кольцово состоялась Площадка открытых коммуникаций OpenBio, где участниками стали 940 человек, в том числе присутствовали делегации из Белоруссии, Германии, Франции, Испании и Бельгии.</p> <p>В 2019 году тематика мероприятия была расширена, как отклик на глобальный запрос на укрепление</p>
--	--	--	--	---

					междисциплинарных связей и интеграцию разноплановых научных решений внутри отрасли. OpenBio является крупнейшим межрегиональным событием в сфере биотехнологии и биофармацевтики.
17. Развитие механизмов практико-ориентированного (дуального) образования и механизмов кадрового обеспечения высокотехнологичных отраслей промышленности по сквозным рабочим профессиям (с учетом стандартов и разработок международной организации Ворлдскиллс Интернешнл (WorldSkills International), а также содействие включению обучающихся, выпускников и молодых специалистов с инвалидностью или ограниченными возможностями здоровья в трудовую деятельность с учетом стандартов и разработок Международной Федерации Абилимпикс (International Abilitympic Federation))					
17.1	Дальнейшее развитие дуального обучения как формы эффективного взаимодействия с работодателями в сфере подготовки кадров, включая заключение договоров по целевому обучению	Увеличение количества выпускников, трудоустроенных по полученной профессии по месту прохождения производственной практики	Постоянно	Минобрнауки России	<p>В рамках соглашения о сотрудничестве между Агентством стратегических инициатив по продвижению новых проектов, Союзом «Молодые профессионалы (Ворлдскиллс Россия)» и Правительством Новосибирской области (от 06.06.2019 № 28) по внедрению регионального стандарта кадрового обеспечения промышленного роста и дорожной карты внедрения регионального стандарта в Новосибирской области на 2019-2021 годы, утвержденной распоряжением Правительства Новосибирской области от 12.11.2019 № 432-рп, предусмотрено дальнейшее развитие дуального обучения.</p> <p>В 2019 году проведен демонстрационный экзамен для более 1,1 тыс. студентов, обучающихся по программам СПО, в котором приняли участие в качестве экспертов 144 представителя работодателей;</p> <p>сотрудники организаций и предприятий включены в составы государственных экзаменационных комиссий; преподаватели и мастера производственного обучения проходят стажировки на предприятиях отрасли.</p> <p>Удельный вес численности студентов, обучающихся по образовательным программам среднего профессионального образования на основе договоров о</p>

					<p>целевом обучении, в общей численности студентов, обучающихся по образовательным программам среднего профессионального образования, составил 4,02%, что выше среднего по стране.</p> <p>Доля выпускников, завершивших обучение по программам среднего профессионального образования в профессиональных образовательных учреждениях сферы промышленности, сельского и лесного хозяйства, строительства, транспорта и услуг, подведомственных министерству образования Новосибирской области в 2019 году, трудоустроенных по полученной профессии по месту прохождения производственной практики, составила 46,3% от общей численности выпускников, что на 0,6% выше, чем в 2018 году.</p>
17.2	Проведение мониторинга о ходе трудоустройства выпускников профессиональных образовательных учреждений Новосибирской области	Увеличение количества выпускников, трудоустроенных по полученной профессии по месту прохождения производственной практики	Постоянно	Минобрания НСО	<p>По данным мониторинга о ходе трудоустройства выпускников, завершивших в 2019 году обучение по программам среднего профессионального образования в профессиональных образовательных учреждениях, подведомственных исполнительным органам государственной власти Новосибирской области, по состоянию на 01.10.2019 доля трудоустроенных выпускников очной формы обучения составила 82%, в том числе трудоустроены по полученной профессии (специальности) – 78%, по месту прохождения производственной (преддипломной практики) – 40%. Занятость выпускников с учетом продолживших дальнейшее обучение, призванных в Вооруженные Силы РФ и находящихся в отпуске по уходу за ребенком, составила 97%.</p>
<p>18. Создание институциональной среды, способствующей внедрению инноваций и увеличению возможности хозяйствующих субъектов по внедрению новых технологических решений</p>					

18.1	Предоставление мер государственной поддержки управляющим компаниям технопарков	Создание условий для генерации и развития инновационных компаний, а также успешного развития действующих высокотехнологичных предприятий, превращение их в одну из основных движущих сил экономического роста региона	2020-2022 годы	Миннауки НСО	Срок реализации мероприятия – 2020-2022 годы.
18.2	Предоставление мер государственной поддержки бизнес-инкубаторам, в том числе бизнес-акселераторам и центрам молодежного инновационного творчества, на компенсацию затрат за предоставленные услуги субъектам инновационной деятельности	Создание благоприятной экономической среды для субъектов инновационной деятельности. Оформление стартапов, прошедших обучение в бизнес-инкубаторе технопарка Новосибирского Академгородка, в действующие на территории региона компании и	2020-2022 годы	Миннауки НСО	Срок реализации мероприятия – 2020-2022 годы.

		рекомендованные в резиденты бизнес-инкубаторов			
18.3	Создание городской площадки бизнес-инкубатора Академпарк при ключевых вузах г. Новосибирска, организация менторского сопровождения из числа специалистов инновационных компаний	Развитие технологических мощностей технопарков и бизнес-инкубаторов на территории Новосибирской области	Постоянно	Минобрания НСО	<p>В апреле 2019 года создан сетевой межвузовский студенческий бизнес-инкубатор с целью обеспечения необходимой инфраструктуры для формирования и продвижения инновационных проектов и стартапов вузов г. Новосибирска. Сейчас в сетевой межвузовский бизнес-инкубатор уже входит пять вузов: НГТУ, НГАУ, НГАСУ (Сибстрин), НГУАДИ, СибУПК. Участники формируют совместный календарь мероприятий и совместными усилиями работают над формированием и развитием как внутривузовских, так и межвузовских стартап-команд. Так же на базе НГТУ создана якорная площадка сетевого межвузовского бизнес-инкубатора для работы межвузовских студенческих команд, которая включает коворкинг-зону, помещение для резидентов, мастерские с оборудованием для изготовления прототипов. Ее общая площадь составляет около 500 м². НГТУ за собственные средства произвел реконструкцию, ремонт и оснащение помещений оборудованием для успешной работы межвузовских стартап-команд. В случае дополнительного финансирования межвузовского студенческого бизнес-инкубатора возможно дооснащение помещений специализированным оборудованием для выполнения проектов межвузовскими стартап-командами.</p> <p>В ходе работы будет формироваться продуктивная среда для общения студентов, представителей бизнеса, ученых и стартаперов, что позволит в дальнейшем обеспечить появление новых инновационных компаний в регионе и повышение инновационной активности уже действующих предприятий.</p>

19. Содействие созданию и развитию институтов поддержки субъектов малого предпринимательства в инновационной деятельности (прежде всего финансирование начальной стадии развития организации и гарантия непрерывности поддержки), обеспечивающих благоприятную экономическую среду для среднего и крупного бизнеса					
19.1	Содействие субъектам инновационной деятельности в развитии и продвижении инновационных проектов и созданию условий для инновационного развития предприятий	Подготовка проектов субъектов инновационной деятельности к участию в конкурсах и представлению инвесторам: инновационных проектов на ярмарках, выставках, форумах; проектов бизнес-планов инновационных проектов. Обеспечение организации и проведения обучающих мероприятий для представителей инновационных компаний по вопросам развития и продвижения инновационных проектов – не менее	2020-2022 годы	ГАУ НСО «Новосибирский областной инновационный фонд» (по согласованию), Миннауки НСО	Срок реализации мероприятия – 2020-2022 годы.

		5 мероприятий в виде тренингов, коучингов, семинаров (ежегодно)			
19.2	Проведение форума технологического развития «Технопром»	Продвижение отечественных научных разработок и инноваций	Ежегодно	Минэкономразвития НСО, Минпромторг НСО, Миннауки НСО, Минцифра НСО	<p>VII Международная выставка технологического развития состоялась 18.09.2019 - 20.09.2019.</p> <p>В рамках форума технологического развития «Технопром-2019» была организована выставка. На территории выставки были размещены 65 компаний-экспонентов, в том числе на едином стенде Новосибирской области:</p> <p>АО «СКТБ «Катализатор»; АО Ситроникс, НППА, ООО «Новотелеком»; ФГБУ «НМИЦ им. ак. Е.Н. Мешалкина»; АО «Вектор-БиАльгам»; АО «Вектор Медика»; ООО «Эндосервис»; Компания OCSiAl; АО «Экран оптические системы»; ООО «ФайберТрейд».</p> <p>Общая площадь, занимаемая экспонентами, составила 1274 кв.м.</p> <p>Среди иностранных компаний в выставке приняла участие компания Cisco (Франция), которая является мировым лидером в области информационных технологий.</p> <p>По итогам форума было подписано 23 соглашения о сотрудничестве. В рамках Форума состоялась организованная ГАУ НСО «Новосибирский областной инновационный фонд» Сибирская венчурная ярмарка, в которой приняли участие свыше 60 спикеров и более 400 участников. Экспозиции своих разработок представили</p>

					<p>20 инновационных компаний. Объем инвестиций, привлеченных - 8 компаниями сектора технологических инноваций благодаря проведению Сибирской венчурной ярмарки за прошедшие два года, составил 223 млн. руб.</p> <p>В 2019 году состоялся международный Сибирский Форум «Индустрия Информационных Систем» – одно из крупнейших в России отраслевых мероприятий, как мероприятие-спутник международного форума технологического развития «Технопром-2019».</p> <p>Основными темами форума стали: развитие экспорта ИТ-услуг, информационные технологии в науке и образовании, развитие креативных индустрий, искусственного интеллекта в геоинформационных системах. Разработкам компаний сферы информационных технологий была посвящена выставка «Войти в АйТи».</p>
19.3	Проведение ежегодного Международного форума индустриально-парковых проектов «InPark»	Повышение инновационной активности и ее поддержка	Ежегодно	АО «Агентство инвестиционного развития Новосибирской области»	<p>20-21 ноября 2019 с участием членов Правительства Новосибирской области, федеральных ведомств и крупнейших компаний страны состоялся IX Международный форум территорий развития и инвестиций «InPark-2019». Организаторами Форума выступили Правительство Новосибирской области, АО «АИР», ПЛП.</p> <p>В 2019 году Форум вышел за рамки рассмотрения вопросов исключительно индустриальных парков, расширив тематику до промышленных кластеров и технопарков и их роли в реализации нацпроектов.</p> <p>Партнерами Международного форума InPark-2019 выступили Минпромторг России и Ассоциация кластеров и технопарков России.</p> <p>Форум InPark — это уникальное по своей тематике и экспертному охвату деловое событие, которое</p>

					<p>развивается, трансформируется в соответствии с повесткой сегодняшнего дня.</p> <p>Ключевыми темами Форума 2019 стали «Реализация нацпроектов с учетом развития промышленной инфраструктуры – технопарков, промышленных технопарков, промышленных парков», «Кластерная политика как инструмент повышения привлекательности региона», «Механизмы получения господдержки на развитие инфраструктурных проектов», «Финансовые и нефинансовые инструменты поддержки резидентов промышленных парков, технопарков и участников кластеров», «Изменения в нормативно-правовой базе, относящейся к развитию промышленной инфраструктуры».</p> <p>В форуме приняли участие ведущие эксперты по развитию промышленно-инвестиционной инфраструктуры и реализации промышленных проектов.</p>
19.4	Размещение на портале Правительства Новосибирской области актуальной информации о технопарках и бизнес-инкубаторах Новосибирской области, включая показатели эффективности их работы и условия оказания услуг потенциальным резидентам и инвесторам	Создание информационной среды по услугам технопарков и бизнес-инкубаторов на территории Новосибирской области	Постоянно	Миннауки НСО, Минпромторг НСО, Минэкономразвития НСО	Актуальная информация о технопарках и бизнес-инкубаторах Новосибирской области, включая показатели эффективности их работы и условия оказания услуг потенциальным резидентам и инвесторам, размещается на портале Правительства Новосибирской области после уточнения АО «Технопарк Новосибирского Академгородка» информации за отчетный период; http://www.nso.ru/page/18532
<p>20. Повышение уровня финансовой грамотности населения (потребителей) и субъектов малого и среднего предпринимательства, в том числе путем увеличения доли населения субъекта Российской Федерации, прошедшего обучение по повышению финансовой грамотности в рамках Стратегии повышения финансовой грамотности</p>					

в Российской Федерации на 2017-2023 годы, утвержденной распоряжением Правительства Российской Федерации от 25.09.2017 № 2039-р об утверждении Стратегии повышения финансовой грамотности в Российской Федерации на 2017-2023 годы					
20.1	Информирование о событиях и мероприятиях по повышению финансовой грамотности населения Новосибирской области на сайте министерства финансов и налоговой политики Новосибирской области, в том числе по запросу заинтересованных лиц	Повышение уровня информированности населения	Постоянно	МФ и НП НСО	<p>20 ноября 2019 года АНО «Дом финансового просвещения» при участии министерства финансов и налоговой политики Новосибирской области, министерства образования Новосибирской области, Управления Службы Банка России по защите прав потребителей и обеспечения доступности финансовых услуг в Сибирском федеральном округе проведена первая Межрегиональная конференция волонтеров финансового просвещения «Волонтеры благополучия».</p> <p>Целью проведения мероприятия являлось создание единой площадки для взаимодействия экспертов и консультантов в области финансового просвещения, обмена опытом и выработки подходов по просвещению населения Новосибирской области.</p> <p>В соответствии с совместным приказом министерства финансов и налоговой политики Новосибирской области, министерства образования Новосибирской области в период с 01 октября по 17 декабря 2019 года проведен Региональный этап всероссийского конкурса эссе на финансовую тематику в рамках праздника «День рубля» для учащихся 7 – 11 классов государственных, муниципальных и частных общеобразовательных организаций.</p> <p>В ноябре 2019 года АНО «Дом финансового просвещения» совместно с министерством финансов и министерством образования организовано проведение Всероссийской программы «Дни финансовой грамотности в учебных заведениях» для учащихся 9 – 11 классов, обучающихся профессиональных образовательных организаций, административно-управляющего и преподавательского состава</p>

					<p>образовательных организаций общего и профессионального образования. Период проведения программы с 18 ноября 2019 года по 18 февраля 2020 года.</p> <p>В соответствии с заключенным между министерством финансов и некоммерческим партнерством по развитию финансовой культуры «Финансы Коммуникации Информация» (г. Томск) соглашением от 25.10.2019 на территории Новосибирской области организовано проведение VIII Межрегиональной премии «Финансовый престиж». По результатам премии будет сформирован рейтинг финансовых организаций с наилучшим качеством финансовых услуг, по мнению их потребителей. Начало проведения премии – 05 ноября 2019 года, подведение итогов – второй-третий квартал 2020 года.</p>
20.2	<p>Проведение образовательных, обучающих мероприятий для всех уровней образования и профессионального педагогического сообщества (лекции, семинары, мастер-классы, воспитательные часы, квесты, консультации, экскурсии, круглые столы, конференции)</p>	<p>Повышение финансовой грамотности</p>	<p>2019-2021 годы</p>	<p>Минобразования НСО, Управление Службы по защите прав потребителей и обеспечению доступности финансов</p>	<p>В 2019 году проведено 76 образовательных, обучающих мероприятий для всех уровней образования в форме лекции и семинаров в образовательных организациях Новосибирской области для 2105 учащихся, в том числе:</p> <ul style="list-style-type: none"> 48 мероприятий в общеобразовательных школах (1190 человек); 10 мероприятий в ССУЗах (161 человек); 18 мероприятий в ВУЗах (754 человека). <p>В онлайн-уроках по финансовой грамотности (1410 уроков), проводимых Банком России приняли участие 297 образовательных организаций Новосибирской области (школы, ССУЗы, организации для детей-сирот и детей оставшихся без попечения родителей).</p> <p>Охват слушателей онлайн-уроков в Новосибирской области составил 21 598 человек.</p>

				<p>ой услуг в СФО, органы управления образованием муниципальных районов и городских округов Новосибирской области (по согласованию)</p>	<p>В том числе следующие мероприятия.</p> <p>В межрегиональном центре повышения квалификации Сибирского института управления филиала РАНХИГС в период с 17 по 28 июня 2019 года прошло обучение педагогов сельских школ Новосибирской области по теме «Основы финансовой грамотности, методы её преподавания в системе основного, среднего образования и финансового просвещения сельского населения» в рамках проекта Минфина России «Содействие повышению уровня финансовой грамотности населения и развитию финансового образования в Российской Федерации». 50 учителей сельских образовательных организаций из 29 районов Новосибирской области по итогам дистанционного и очного обучения успешно прошли итоговую аттестацию и защитили 10 проектов по методике проведения уроков и внеурочных мероприятий и 10 проектов по проведению просветительских мероприятий с сельским населением.</p> <p>Ежегодно проводятся мероприятия в сотрудничестве с финансовыми структурами:</p> <p>акция «Дни финансовой грамотности в учебных заведениях» в образовательных организациях. Организаторы акции Минфин РФ, Банк России, Минфин Новосибирской области и Минобрнауки Новосибирской области. В рамках акции обучающиеся знакомятся с российской финансовой системой, ее структурой, функциями и инструментами.;</p> <p>«Онлайн-уроки по финансовой грамотности» среди старшеклассников. В 2019 году количество прослушиваний возросло по сравнению с 2018 и составило в весеннюю сессию 9285, в осеннюю сессию – 4224 (2018 – 5041 просмотров);</p>
--	--	--	--	---	--

					<p>для старшеклассников ежегодно проводится Всероссийская олимпиада по финансовому рынку и основам потребительских знаний.</p> <p>В 2019 году Новосибирская область впервые почувствовала в конкурсе эссе «День рубля» в рамках Всероссийского профессионального праздника «День финансиста» (далее – Конкурс). Организаторами регионального этапа Конкурса выступили министерство образования Новосибирской области совместно с министерством финансов и налоговой политики Новосибирской области, 400 обучающихся профессиональных образовательных организаций приняли участие в осенней сессии онлайн-уроков финансовой грамотности в 2019 году.</p>
20.3	<p>Проведение и участие в мероприятиях по направлению деятельности «Подготовка и повышение квалификации педагогических работников» (лекции, семинары, консультации, мастер-классы, совещания, информирование о событиях круглые столы, заседания рабочих групп)</p>	<p>Повышение финансовой грамотности</p>	2019-2021 годы	<p>Минобрания НСО, Управление Службы по защите прав потребителей и обеспечению доступности финансовых услуг в СФО (по согласованию), ГАУ ДПО НСО «Новосибирский центр развития</p>	<p>В рамках повышения финансовой грамотности педагогических работников в 2019 году проведены следующие мероприятия.</p> <p>Повышение квалификации педагогов общеобразовательных организаций Новосибирской области в рамках проекта Минфина России «Содействие повышению уровня финансовой грамотности населения и развитию финансового образования в Российской Федерации»:</p> <p>14 – 25 января, тема «Содержание и методика преподавания курса финансовой грамотности различным категориям обучающихся» (72 часа) – 50 человек;</p> <p>17 – 18 июня, тема «Основы финансовой грамотности, методы ее преподавания в системе основного, среднего образования и финансового просвещения сельского населения» (72 часа) – 50 человек.</p> <p>Повышение квалификации педагогов – предметников:</p>

				<p>профессионального образования» (по согласованию), Сибирский межрегиональный методический центр по финансовой грамотности Сибирского института управления – филиала РАНХиГС (по согласованию)</p>	<p>12 – 14 февраля, тема «Финансовая грамотность в обществознании» (24 часа) – 42 человека; 9 – 21 февраля, тема «Финансовая грамотность в обществознании» (24 часа) – 28 человек; 18 – 20 сентября, тема «Финансовая грамотность в математике» (24 часа) – 24 человека; 23 – 25 сентября, тема «Финансовая грамотность в обществознании» (24 часа) – 29 человек; 23 – 25 октября, тема «Финансовая грамотность в географии» (24 часа) – 25 человек; 20 – 22 ноября, тема «Финансовая грамотность в истории» (24 часа) – 10 человек.</p> <p>Поддерживающие семинары для педагогов, прошедших повышение квалификации: 18 декабря (г. Барабинск) – 25 человек; 24 декабря (г. Карасук) – 35 человек</p> <p>Проведены межрайонные семинары «Актуальные вопросы преподавания курса финансовой грамотности учащимся 5 – 11 классов» 6.02.2019 в г. Барабинск, 26.02.2019 в г. Карасук, 13.03.19 в СИУ РАНХиГС, Новосибирск.</p> <p>Организовано приглашение специалистов Банка России для участия в курсах повышения квалификации для учителей начальных классов и учителей истории и обществознания (3 группы) на базе ГАУ ДПО НСО «Новосибирский институт повышения квалификации и переподготовки работников образования».</p> <p>Вопросы формирования финансовой грамотности в урочной и внеурочной деятельности включены в содержание курсов повышения квалификации для учителей в ГАУ ДПО НСО «Новосибирский институт повышения квалификации и переподготовки работников образования»</p>
--	--	--	--	---	---

					<p>В марте 2019 года организована работа секции по финансовой грамотности в ежегодной Всероссийской конференции педагогов всех уровней по актуальным проблемам образования.</p> <p>Осуществлена публикация статей в научно-методическом журнале «Сибирский учитель» по вопросам формирования финансовой грамотности у школьников (Т.В. Смолеусова; А.Г. Гуськова, учителя, обучавшиеся на курсах).</p> <p>Подготовлены и проведены открытые урочные и внеурочные занятия по финансовой грамотности в рамках региональных научно-методических семинаров для педагогов Новосибирской области в образовательных организациях г. Новосибирска.</p> <p>Введена специальная номинация по финансовой грамотности в региональный профессиональный конкурс учителей начальных классов им. Героя труда Т.П.Комаровой «Мой лучший урок».</p> <p>В июне 2019 года организованы выступления по вопросам методики формирования финансовой грамотности младших школьников в рамках ежегодной региональной научно-практической конференции «Современный урок в начальной школе».</p> <p>В рамках популяризации образовательных программ в области финансовой грамотности среди педагогических работников Новосибирской области организованы в том числе курсы повышения квалификации по финансовой грамотности педагогов Новосибирской области, в Межрегиональном центре повышения квалификации Сибирского института управления – филиала РАНХиГС. Всего в 2019 году обучение прошло 229 педагогов. Кроме того, программы были организованы для осуществления обучения в</p>
--	--	--	--	--	--

					рамках определенных школьных дисциплин, таких как: английский язык, математика, обществознание, география, история. Тематика повышения квалификации была подготовлена для различных категорий слушателей педагогов, методистов, администраторов образовательных организаций общего и среднего профессионального образования. Объем учебной программы составлял от 24 до 72 часов в различных форматах обучения очно и дистанционно.
20.4	Проведение просветительских мероприятий по финансовой грамотности для детей-сирот и детей, оставшихся без попечения родителей, для детей-сирот, находящихся на постинтернатном сопровождении, а также для наставников детей-сирот	Повышение финансовой грамотности	2019-2021 годы	Управление Службы по защите прав потребителя и обеспечению доступности финансовой услуг в СФО (по согласованию)	В отчетном периоде проведено 6 семинаров. Организовано проведение 3 экскурсий в Сибирском ГУ Банка России для детей-сирот и детей ставшихся без попечения родителей. В мероприятиях приняли участие 394 человека.
20.5	Проведение и участие в мероприятиях (мероприятия в лагерях, мастер-классы, совещания, круглые столы, заседания рабочих групп) по работе с детьми, отдыхающими в детских оздоровительных лагерях отдыха	Повышение финансовой грамотности	2019-2021 годы	Управление Службы по защите прав потребителя и обеспечению доступности финансовой услуг в СФО (по согласованию)	В отчетном периоде проведено 18 деловых игр для детей, отдыхающих в детских оздоровительных лагерях отдыха Новосибирской области. В мероприятиях приняли участие 293 человека.

20.6	<p>Организация мероприятий и участие в региональных мероприятиях для взрослого населения и населения пенсионного возраста, в том числе проведение обучающих занятий для пенсионеров по материалам проекта «Прививаем культуру финансовой грамотности»</p>	Повышение финансовой грамотности	2019-2021 годы	Управление Службы по защите прав потребителя и обеспечению доступности финансовой услуг в СФО (по согласованию)	<p>В 2019 году проведено 27 мероприятий, в том числе 12 занятий для пенсионеров в рамках проекта Банка России «Прививаем культуру финансовой грамотности». В мероприятиях приняли участие 846 человек.</p>
20.7	<p>Проведение и участие в подготовке волонтеров финансового просвещения, а также в мероприятиях по мотивации и привлечению волонтеров финансового просвещения</p>	Повышение финансовой грамотности	2019-2021 годы	Управление Службы по защите прав потребителя и обеспечению доступности финансовой услуг в СФО (по согласованию)	<p>Проведено 16 мероприятий. В мероприятиях приняли участие 119 человек.</p>
20.8	<p>Организация и участие в мероприятиях по финансовой грамотности в воинских частях</p>	Повышение финансовой грамотности	2019-2021 годы	Управление Службы по защите прав потребителя и обеспечению доступности финансовой услуг в СФО	<p>Проведено 9 мероприятий для 155 человек.</p>

21. Увеличение доли опрошенного населения, положительно оценивающего удовлетворенность (полностью или частично удовлетворенного) работой хотя бы одного типа финансовых организаций, осуществляющих свою деятельность на территории субъекта Российской Федерации					
21.1	Проведение мониторинга доступности для населения финансовых услуг, оказываемых на территории Новосибирской области (в рамках мониторинга состояния и развития конкурентной среды на товарных рынках Новосибирской области)	Выявление барьеров в развитии конкуренции на финансовом рынке	Ежегодно	Минэкономразвития НСО	<p>Министерством экономического развития Новосибирской области в рамках мониторинга состояния и развития конкурентной среды на товарных рынках Новосибирской области за 2019 год были организованы и проведены мониторинги:</p> <p>1. Мониторинг удовлетворенности населения деятельностью в сфере финансовых услуг, осуществляемой на территории Новосибирской области.</p> <p>2. Мониторинг доступности для населения финансовых услуг, оказываемых на территории Новосибирской области.</p> <p>В ходе мониторингов был проведен сбор данных: об уровне удовлетворенности населения деятельностью финансовых организаций на территории Новосибирской области, а также различными финансовыми продуктами и услугами (в рамках кредитования, сбережения и размещения свободных денежных средств, оказания платежных услуг, услуг страхования) в том числе их качеством, доступностью, стоимостью и др.</p> <p>об использовании населением финансовых продуктов и услуг различных финансовых организаций, возможности использования различных способов доступа к финансовым услугам (в том числе дистанционным), а также существующих барьерах для доступа к финансовым услугам;</p> <p>об оценке населением своего уровня финансовой грамотности (осведомленности, знаний, навыков, установок и поведения).</p>

					<p>Анкеты для проведения опроса и методика расчета показателей разрабатывались министерством экономического развития во взаимодействии с Сибирским главным управлением Центрального банка Российской Федерации (далее –СГУ ЦБ РФ).</p> <p>В целях обсуждения всех вопросов, связанных с проведением мониторингов на рынке финансовых услуг было организовано проведение совместного совещания представителей областных исполнительных органов власти Новосибирской области и СГУ ЦБ РФ.</p> <p>После получения результатов мониторингов, представители СГУ ЦБ РФ выступили на заседании Совета по содействию развитию конкуренции в Новосибирской области с вопросом «Об основных вопросах развития финансового рынка Российской Федерации на период 2019-2021 годов. Состояние конкуренции на финансовом рынке Новосибирской области».</p> <p>По результатам рассмотрения было принято решение о дальнейшем взаимодействии, а также проведении рабочих встреч по обсуждению вопросов эквайринга и блокировки счетов и других вопросов.</p>
22. Повышение доступности финансовых услуг для субъектов экономической деятельности					
22.1	Организация и сопровождение информационного стенда для субъектов малого и среднего предпринимательства на базе Центра «Мой бизнес»	Расширение доступа субъектов МСП к финансовым ресурсам	1 стенд на постоянной основе	Минпромторг НСО, Сибирское ГУ Банка (по согласованию)	В рамках реализации регионального проекта «Акселерация субъектов малого и среднего предпринимательства» открытие Центра «Мой бизнес» запланировано на 2 квартал 2020 года.

22.2	Организация предоставления субъектам малого и среднего предпринимательства услуг	Предоставление не менее 7 услуг через ГАУ НСО «МФЦ»	Постоянно	Минэкономразвития НСО, ДИиЗО НСО, Минпромторг НСО, ГАУ НСО «МФЦ» (по согласованию)	<p>В МФЦ Новосибирской области предоставляется 7 услуг АО «Корпорация «МСП» во всех филиалах МФЦ. Число обращений за услугами Корпорации субъектов МСП в 2019 году: через МФЦ составило 2058 (уникальных – 1806)</p> <p>https://www.mfc-nso.ru/articles/uslugi-for-bisnes.</p> <p>Департаментом имущества и земельных отношений Новосибирской области заключено соглашение с ГАУ НСО «Многофункциональный центр организации предоставления государственных и муниципальных услуг Новосибирской области» на предоставление 17 государственных услуг, оказываемых департаментом, в том числе двух государственных услуг субъектам малого и среднего предпринимательства:</p> <p>подбор по заданным параметрам информации о недвижимом имуществе, включенном в перечень государственного имущества Новосибирской области свободного от прав третьих лиц (за исключением имущественных прав субъектов малого и среднего предпринимательства для предоставления субъектам малого и среднего предпринимательства);</p> <p>предоставление информации об объектах недвижимого имущества, находящихся в государственной собственности Новосибирской области и предназначенных для сдачи в аренду.</p>
22.3	Проведение мероприятий для субъектов малого и среднего предпринимательства по популяризации и обучению практическому применению финансовых инструментов для развития бизнеса	Повышение доступности финансовых услуг	2019-2021 годы	Управление Службы по защите прав потребителя и обеспечению доступности	<p>В отчетном периоде проведено 5 мероприятий (обучающие семинары, круглые столы).</p> <p>В мероприятиях приняли участие 296 человек.</p>

				финансовой услуг в СФО (по согласовани ю)	
23. Выравнивание условий конкуренции как в рамках товарных рынков внутри Новосибирской области (включая темпы роста цен), так и между субъектами Российской Федерации (включая темпы роста и уровни цен)					
23.1	Заключение соглашений о торгово-экономическом, научно-техническом, социальном и культурном сотрудничестве с другими субъектами Российской Федерации	Развитие внешнеэкономического, приграничного и межрегионального сотрудничества	2019-2021 годы	Минэкономразвития НСО, Минпромторг НСО, Миннауки НСО, Минкульт НСО	<p>Заключено соглашение о сотрудничестве в сфере культуры между Новосибирской областью и Корпорацией образования «Лунмэй» (г. Харбин, КНР).</p> <p>В 2019 году заключены соглашения о торгово-экономическом, научнотехническом, социальном и культурном сотрудничестве между Новосибирской областью и Республикой Татарстан, соглашение между Правительством Новосибирской области и Правительством Вологодской области о сотрудничестве в торгово-экономической, научнотехнической, культурной и иных сферах.</p> <p>Реализация данных соглашений направлена, в том числе на формирование эффективной системы коммуникаций в области науки, технологий и инноваций, выстраивание взаимодействия сектора исследований и разработок с реальным сектором экономики, а также обмен опытом в сфере инновационного и инвестиционного развития экономики.</p>
23.2	Проведение презентаций торгово-экономического, научно-технического и культурно-образовательного потенциала Новосибирской области за рубежом и в	Развитие внешнеэкономического, приграничного и межрегионального сотрудничества	2019-2021 годы	Минэкономразвития НСО, Минпромторг НСО, Миннауки НСО,	<p>21 мая 2019 года на площадке ПАО «Сбербанк» в г. Москве состоялось мероприятие с участием Губернатора Новосибирской области А.А. Травникова и заместителя Председателя Правления Сбербанка, руководителя блока «Корпоративно-инвестиционный бизнес» А.Л. Попова, представляющего инвестиционные возможности Новосибирской области, с целью</p>

	субъектах Российской Федерации			Минкульт НСО	<p>привлечения крупных инвесторов, ведущих деятельность в приоритетных отраслях экономики, на территорию региона.</p> <p>10 и 11 декабря 2019 г. в Совете Федерации прошли Дни Новосибирской области. Делегация Новосибирской области, возглавляемая Губернатором А.А. Травниковым и Председателем Законодательного Собрания региона А.И. Шимкивом с участием представителей органов государственной власти Новосибирской области, приняла участие в расширенных заседаниях ряда комитетов Совета Федерации.</p> <p>Выставочную экспозицию Новосибирской области, презентующую проекты цифровой трансформации, Академгородок 2.0, инвестиционный потенциал Новосибирской области, «Молодежный чемпионат мира по хоккею 2023», экспортный потенциал Новосибирской области, посетила Председатель Совета Федерации В.И. Матвиенко.</p> <p>Также в рамках заседания Совета Федерации состоялся «Час субъекта РФ», во время которого Губернатор Новосибирской области представил достижения и лучшие практики Новосибирской области.</p>
23.3	Принятие мер, направленных на недопущение барьеров для движения товаров в любых их формах: от прямого запрета на перемещение товаров через региональные (муниципальные) границы до установления дополнительных требований	Выравнивание условий конкуренции	2019-2021 годы	Минпромторг НСО, ОМСУ НСО	<p>В течение отчетного периода не выявлено нормативно-правовых актов или действий, ограничивающих перемещение товаров через региональные (муниципальные) границы или устанавливающих дополнительных требования к реализуемой на территории Новосибирской области продукции.</p> <p>Усилия органов государственной власти Новосибирской области, органов местного самоуправления были направлены на поддержание</p>

	к реализуемой на территории Новосибирской области продукции				равных возможностей для всех участников рынков товаров, работ и услуг региона.
23.4	Содействие выставочно-ярмарочной деятельности в целях продвижения продукции субъектов малого предпринимательства на межрегиональные и региональные рынки	Выравнивание условий конкуренции	2019-2021 годы	Минпромторг НСО, ОМСУ НСО	<p>Большое внимание в 2019 году уделялось реализации мероприятий по развитию многоформатной торговли, в том числе по организации ярмарок. Для участия в ярмарках максимально привлекались сельхозпредприятия, предприятия пищевой и перерабатывающей промышленности, а также крестьянско-фермерские хозяйства, садоводы и огородники.</p> <p>В 2019 году на территории Новосибирской области проведено 2340 ярмарочных мероприятий различного направления, в том числе 11 областных оптово-розничных универсальных ярмарок в сельских районах области.</p> <p>1767 участников из 35 муниципальных районов и городских округов Новосибирской области представили жителям товары по оптовым ценам и ценам производителей. Торговые места и оборудование участникам ярмарок предоставлялись бесплатно. Всего на ярмарках реализовано товаров населению на сумму более 57 млн. рублей.</p> <p>В г. Новосибирске в ежедневном режиме работают три социальные ярмарки (Областная социальная ярмарка, и две городские социальные продовольственные ярмарки). На социальных ярмарках организовано более 120 торговых отделов для реализации жителям продуктов питания по ценам на 10-15% ниже средних розничных цен, сложившихся на территории Новосибирской области.</p>

24. Обучение государственных гражданских служащих органов исполнительной власти субъекта Российской Федерации и работников их подведомственных предприятий и учреждений основам государственной политики в области развития конкуренции и антимонопольного законодательства Российской Федерации					
24.1	<p>Проведение совещаний, семинаров, круглых столов по вопросам реализации государственной политики в области развития конкуренции и антимонопольного законодательства Российской Федерации</p>	<p>Повышение компетентности государственных служащих по вопросам содействия развитию конкуренции в Новосибирской области</p>	2019-2021 годы	<p>Минэкономразвития НСО, ОИОГВ НСО</p>	<p>В 2019 году в целях улучшения показателей работы, повышения уровня знаний в сфере антимонопольного комплаенса, развития навыков, повышающих эффективность работы, ОИОГВ НСО организовано участие государственных служащих в обучении, проводимом ФАС России, ЧУ ДПО «Учебный центр БДО». Обучение прошли специалисты министерства экономического развития НСО, департамента имущества и земельных отношений НСО, министерства финансов и налоговой политики, министерства науки и инновационной политики, управления делами Губернатора Новосибирской области и Правительства Новосибирской области, управления информационных проектов и др.</p> <p>Кроме этого, вопросы реализации государственной политики в области развития конкуренции и антимонопольного законодательства РФ обсуждались в формате совместных мероприятий с областными исполнительными органами государственной власти, органами местного самоуправления муниципальных образований Новосибирской области: Совета по содействию развитию конкуренции в Новосибирской области; семинаров совещаний с органами местного самоуправления Новосибирской области.</p> <p>В ходе мероприятий рассматривались вопросы внедрения Стандарта развития конкуренции в субъектах РФ, внедрения антимонопольного комплаенса областными исполнительными органами государственной власти Новосибирской области, органами местного самоуправления муниципальных</p>

					образований Новосибирской области; вопросы правоприменительной практики Новосибирского УФАС. Министерством экономического развития Новосибирской области сформирована заявка по программе обучения специалистов органов власти всех уровней.
24.2	Организация и проведение для органов местного самоуправления обучающих мероприятий и тренингов по вопросам содействия развитию конкуренции, повышения качества процессов, связанных с предоставлением услуг, влияющих на развитие конкуренции	Повышение компетентности руководителей и специалистов органов местного самоуправления по вопросам содействия развитию конкуренции в муниципальных образованиях	2019-2021 годы	Минэкономразвития НСО	<p>В 2019 году для органов местного самоуправления проведено 9 обучающих мероприятий:</p> <p>Обучающее мероприятие № 1. 8-26 апреля 2019 г.</p> <p>На площадке Института перспективных транспортных технологий и переподготовки кадров ФГБОУ ВО «Сибирский государственный университет путей сообщения» было проведено обучающее мероприятие для работников 35 муниципальных образований Новосибирской области по теме: «Контроль качества при ремонте и содержании автомобильных дорог». В рамках программы был рассмотрен вопрос в объеме 4 учебных часа «Строительный контроль, ценообразование по нормативам затрат (статья 26 «Централизованные закупки» Федерального закона от 05.04.2013 № 44-ФЗ «О контрактной системе в сфере закупок товаров, работ, услуг для обеспечения государственных и муниципальных нужд») http://ipk.stu.ru/news.php?news=71.</p> <p>Обучающее мероприятие № 2. 21-23 мая 2019 г.</p> <p>Программа повышения квалификации муниципальных служащих по теме: «Основные аспекты проведения оценки регулирующего воздействия проектов нормативных правовых актов» http://econom.nso.ru/news/2639</p> <p>Обучающее мероприятие № 3.</p>

					<p>6 июня 2019 г. Семинар-совещание с представителями муниципальных районов и городских округов Новосибирской области «Изменение градостроительного законодательства. Практика применения» с представителями администраций муниципальных районов и городских округов Новосибирской области» Обучающее мероприятие № 4. 19 июня 2019 г. Семинар-совещание с представителями муниципальных районов и городских округов Новосибирской области по вопросу внедрения стандарта развития конкуренции в субъектах Российской Федерации. http://econom.nso.ru/news/2681. Обучающее мероприятие № 5. 21 августа 2019 г. Семинар-совещание с представителями муниципальных районов и городских округов Новосибирской области «Осуществление полномочий в области контроля за соблюдением органами местного самоуправления законодательства о градостроительной деятельности, организации и проведении государственной экспертизы проектной документации и результатов инженерных изысканий». Обучающее мероприятие № 6. 9 – 26 сентября 2019 г. Программа повышения квалификации муниципальных служащих по теме: «Контрактная система в сфере закупок товаров, работ, услуг для обеспечения государственных и муниципальных нужд» http://dou.nso.ru/news/773. Обучающее мероприятие № 7. 25 – 29 ноября 2019 г.</p>
--	--	--	--	--	---

					<p>Программа повышения квалификации муниципальных служащих по теме: «Внедрение антимонопольного комплаенса органами местного самоуправления. Внедрение стандарта развития конкуренции в Российской Федерации» http://econom.nso.ru/news/2896.</p> <p>Обучающее мероприятие № 8. 10 декабря 2019 г.</p> <p>Семинар-совещание с представителями муниципальных районов и городских округов Новосибирской области «Предоставление органами местного самоуправления муниципальных услуг в сфере строительства».</p> <p>Обучающее мероприятие № 9. 12 декабря 2019 г.</p> <p>Семинар-совещание с представителями муниципальных районов и городских округов Новосибирской области «Снос объектов капитального строительства».</p>
24.3	Информирование ОИОГВ НСО, ОМСУ НСО о проведении обучающих мероприятий, проводимых Министерством экономического развития Российской Федерации, ФАС России и другими федеральными органами власти	Информированность ОИОГВ НСО и ОМСУ НСО о возможности обновления теоретических и практических знаний	2019-2021 годы	Минэкономразвития НСО	<p>1. В соответствии с письмом Минэкономразвития России от 12.03.2019 № 353/8 о проведении питч-сессии с ОАО «РЖД» 15.03.2019 на официальном сайте Минэкономразвития НСО и Инвестиционном портале НСО об указанном мероприятии был размещен пресс-релиз.</p> <p>В рамках приоритетных проектов Минэкономразвития России «Поддержка частных высокотехнологических компаний–лидеров» и «Развитие инновационных кластеров – лидеров инвестиционной привлекательности мирового уровня» - ОАО «РЖД» совместно с Департаментом стратегического развития и инноваций Минэкономразвития России было предложено</p>

				<p>участникам указанных проектов презентовать свои инновационные разработки для решения приоритетных задач корпорации. Мероприятие прошло в формате питч-сессии.</p> <p>2. В соответствии с письмом Минэкономразвития России от 14.03.2019 № 379/8 о визите китайской делегации, возглавляемой Генеральным директором Административного комитета Технопарка Чжунгуаньцунь господином Чжэ Лисинь, Минэкономразвития НСО к участию в работе круглого стола, организуемого Минэкономразвития России, были приглашены представители технопарков региона, с участием представителей Технопарка Чжунгуаньцунь (КНР) и российских институтов развития, высокотехнологичных компаний, технопарков, ассоциаций, компаний малого и среднего бизнеса.</p> <p>3. В соответствии с письмом Минэкономразвития России от 07.06.2019 № 1055/8 о мероприятиях по развитию сотрудничества между Минэкономразвития России и Министерством науки и информационно-коммуникационных технологий Республики Кореи в области инноваций, науки и технологий Минэкономразвития НСО совместно с Центром кластерного развития НСО были проинформированы компании-участники Научного производственного кластера «Сибирский наукополис» биотехнологического направления. Заинтересованность в сотрудничестве с корейской организацией по биотехнологиям Korea Biotechnology Industry Organization высказала компания ООО «МедИн», занимающаяся разработкой медицинских клеевых композиций и медицинского оборудования.</p>
--	--	--	--	---

					<p>4. В соответствии с письмом Минэкономразвития России от 09.06.2019 № 1039/8 компании-участники Научного производственного кластера «Сибирский наукополис» были проинформированы о рабочей встрече по вопросу развития кооперации в сфере инновационного и технологического развития на уровне глав правительства России и Франции.</p> <p>Заинтересованность в сотрудничестве с Французской Республикой в сфере энергетики (производство накопителей электроэнергии) высказала компания ООО «Энергозапас» с проектом «Разработка технологии твердотельных аккумулирующих электростанций» (презентационные материалы прилагаются). Компания занимается разработкой твердотельных аккумулирующих электростанций (ТАЭС) – промышленных накопителей энергии, которые аналогичны по экономическим показателям гидроаккумулирующим электростанциям (ГАЭС), но могут размещаться и на равнинных поверхностях.</p> <p>5. В соответствии с письмом Минэкономразвития России от 26.07.2019 № 1370/8 о проведении ОАО «РЖД» открытого запроса на поиск инновационных решений и технологий для распознавания неисправностей, и коммерческой непригодности подвижного состава в автоматическом режиме информация о данном мероприятии размещена на официальных сайтах Научно-производственного кластера «Сибирский наукополис» и Центра кластерного развития Новосибирской области.</p> <p>6. В соответствии с письмом Минэкономразвития России от 28.08.2019 № 1555/8 о проведении открытого запроса ОАО «РЖД» по защите населения от сверхнормативного акустического воздействия</p>
--	--	--	--	--	--

				<p>(вибрации) объектов железнодорожного транспорта 28.08.2019 на официальном сайте Минэкономразвития НСО и Инвестиционном портале НСО об указанном мероприятии был размещен пресс-релиз.</p> <p>7. В соответствии с письмом Минэкономразвития России от 03.09.2019 № 1602/8 о проведении открытого запроса ОАО «РЖД» по определению содержания нефтепродуктов в сточных водах 04.09.2019 на официальном сайте Минэкономразвития НСО и Инвестиционном портале НСО об указанном мероприятии был размещен пресс-релиз.</p> <p>8. В соответствии с письмом Минэкономразвития России от 02.10.2019 № 14458/1 МЭДО о проведении совещания по вопросу реализации национального проекта «Малое и среднее предпринимательство и поддержка индивидуальной предпринимательской инициативы 3 октября 2019 года представители Минэкономразвития НСО приняли участие в совещание в формате ВКС.</p> <p>9. В соответствии с письмом Минэкономразвития России от 10.10.2019 № 1832/8 об оказании содействия в информировании технологических компаний о сервисе «Оценка потенциала роста» АО «РВК» об указанной онлайн-платформе, позволяющей российским технологическим компаниям получить доступ ко всем текущим мерам поддержки АО «Российская венчурная компания» (АО «РВК») в формате «одного окна», 18.10.2019 на официальном сайте Минэкономразвития НСО и Инвестиционном портале НСО был размещен пресс-релиз.</p>
--	--	--	--	--

25. Разработка и утверждение административного регламента предоставления муниципальной услуги по выдаче разрешения на строительство для целей возведения (создания) антенно-мачтовых сооружений (объектов) для услуг связи¹⁵					
25.1	Актуализация административного регламента предоставления муниципальной услуги по выдаче разрешения на строительство для целей возведения (создания) антенно-мачтовых сооружений (объектов) для услуг связи	Оптимизация (повышение качества и доступности) предоставления муниципальной услуги	2019-2021 годы	ОМСУ НСО	<p>В соответствии с пунктом 4.5 части 17 статьи 51 Градостроительного кодекса Российской Федерации выдача разрешения на строительство не требуется в случае размещения антенных опор (мачт и башен) высотой до 50 метров, предназначенных для размещения средств связи. Данный пункт введен Федеральным законом от 02.08.2019 № 283-ФЗ «О внесении изменений в Градостроительный кодекс Российской Федерации и отдельные законодательные акты Российской Федерации».</p> <p>Органам местного самоуправления муниципальных образований Новосибирской области поставлена задача создание специального раздела (информации) на официальных сайтах администраций информацию о механизмах (процедуре) получения необходимой документации на строительство для целей создания антенно-мачтовых сооружений для услуг связи.</p>
26. Организация в государственных жилищных инспекциях в субъектах Российской Федерации горячей телефонной линии, а также электронной формы обратной связи в сети «Интернет»					
26.1.	Рассмотрение обращений, поступивших в Государственную жилищную инспекцию Новосибирской области по горячей телефонной линии, а также путем использования	Оперативное рассмотрение поступивших обращений	Постоянно	ГЖИ НСО	<p>В инспекции организована работа круглосуточной «горячей» телефонной линии, а также, существует возможность электронной формы обратной связи в сети «Интернет» с возможностью прикрепления файлов фото- и видеосъемки, что дает возможность оперативного рассмотрения обращений, поступивших в адрес инспекции. В 2019 году обработано 16819 звонков, по</p>

¹⁵ В соответствии с пунктом 4.5 части 17 статьи 51 Градостроительного кодекса Российской Федерации выдача разрешения на строительство не требуется в случае размещения антенных опор (мачт и башен) высотой до 50 метров, предназначенных для размещения средств связи. Данный пункт введен Федеральным законом от 02.08.2019 № 283-ФЗ «О внесении изменений в Градостроительный кодекс Российской Федерации и отдельные законодательные акты Российской Федерации».

	электронной формы обратной связи в сети «Интернет» (с возможностью прикрепления файлов фото- и видеосъемки)				результатам которых управляющим организациям передано 8741 информационное сообщение о необходимости соблюдения обязательных требований.
27. Разработка и утверждение административного регламента предоставления муниципальной услуги по выдаче разрешения на строительство и административного регламента предоставления муниципальной услуги по выдаче разрешений на ввод объекта в эксплуатацию при осуществлении строительства, реконструкции объектов капитального строительства					
27.1	Актуализация административного регламента предоставления муниципальной услуги по выдаче разрешения на строительство и административного регламента предоставления муниципальной услуги по выдаче разрешений на ввод объекта в эксплуатацию при осуществлении строительства, реконструкции объектов капитального строительства в соответствии с действующим законодательством Российской Федерации	Оптимизация (повышение качества и доступности) предоставления муниципальной услуги	2019-2021 годы	ОМСУ НСО	Муниципальными образованиями организована и проведена работа по актуализации административного регламента предоставления муниципальной услуги по выдаче разрешения на строительство и административного регламента предоставления муниципальной услуги по выдаче разрешений на ввод объекта в эксплуатацию при осуществлении строительства, реконструкции объектов капитального строительства в соответствии с действующим законодательством Российской Федерации.
27.2	Размещение на официальных сайтах муниципальных образований административного регламента предоставления муниципальной услуги по	Повышение информированности хозяйствующих субъектов по вопросам получения	2019-2021 годы	ОМСУ НСО	Административный регламент предоставления муниципальной услуги по выдаче разрешения на строительство и административный регламент предоставления муниципальной услуги по выдаче разрешений на ввод объекта в эксплуатацию при осуществлении строительства, реконструкции объектов

	выдаче разрешения на строительство и административного регламента предоставления муниципальной услуги по выдаче разрешений на ввод объекта в эксплуатацию при осуществлении строительства, реконструкции объектов капитального строительства	разрешения на строительство и разрешения на ввод объекта в эксплуатацию при осуществлении строительства, реконструкции объектов капитального строительства			капитального строительства размещены на официальных сайтах муниципальных образований
27.3	Мониторинг размещения на официальных сайтах муниципальных образований актуального административного регламента предоставления муниципальной услуги по выдаче разрешения на строительство и актуального административного регламента предоставления муниципальной услуги по выдаче разрешений на ввод объекта в эксплуатацию при осуществлении строительства, реконструкции объектов капитального строительства	Доля размещенных на официальных сайтах муниципальных образований Новосибирской области актуальных административных регламентов по выдаче разрешения на строительство и актуального административного регламента предоставления муниципальной услуги по выдаче разрешений на ввод объекта в эксплуатацию при осуществлении	Ежеквартально	Министерства строительства и Новосибирской области	Административные регламенты размещены на официальных сайтах органов местного самоуправления муниципальных образований Новосибирской области. Сроки получения услуг по выдаче разрешения на строительство и выдаче разрешения на ввод объекта в эксплуатацию соответствуют действующему законодательству (на 2019 год), в настоящее время ведется работа по корректировке сроков предоставления разрешения на строительство и разрешения на ввод объекта в эксплуатацию в соответствии с изменениями Градостроительного кодекса Российской Федерации вступившими в силу от 27.12.2019 № 472-ФЗ.

		строительства, реконструкции объектов капитального строительства 100%			
Дополнительные системные мероприятия, обеспечивающие достижение установленных результатов (целей), направленные на развитие конкурентной среды в Новосибирской области					
28. Создание условий для развития конкуренции на рынке строительства, в том числе путем создания условий максимального благоприятствования хозяйствующим субъектам при входе на рынок строительства					
28.1	Организация обучения и повышения квалификации представителей органов власти, участвующих в осуществлении процедур, необходимых для получения разрешения на строительство	Повышение квалификации представителей органов власти, участвующих в осуществлении процедур, необходимых для получения разрешения на строительство	Постоянно	Минстрой НСО	В отчетном периоде проведены совещания в формате видеоконференцсвязи: 1. «Изменение градостроительного законодательства. Практика применения» с представителями администраций муниципальных районов и городских округов Новосибирской области, 6 июня 2019 года. 2. «Осуществление полномочий в области контроля за соблюдением органами местного самоуправления законодательства о градостроительной деятельности, организации и проведении государственной экспертизы проектной документации и результатов инженерных изысканий», 21 августа 2019 года. 3. «Предоставление органами местного самоуправления муниципальных услуг в сфере строительства», 10 декабря 2019 года. 4. «Снос объектов капитального строительства», 12 декабря 2019 года.
28.2	Размещение на сайте министерства строительства Новосибирской области актуальной информации о прохождении процедур, необходимых для получения разрешения на строительство	Повышение информированности получателей услуги о выдаче разрешения на строительство путем обеспечения	Постоянно	Минстрой НСО	Проведена актуализация на сайте министерства строительства Новосибирской области «калькулятора процедур» демонстрирующего последовательность прохождения процедур, в зависимости от типа, вида и особенности строительства проекта, получения разрешения на строительство объекта капитального строительства.

		актуального информационного материала			
29. Создание и реализация механизмов общественного контроля за деятельностью субъектов естественных монополий, повышение уровня информированности субъектов предпринимательской деятельности и потребителей товаров, работ, услуг о деятельности субъектов естественных монополий					
29.1	Проведение заседаний межотраслевого совета потребителей по вопросам деятельности субъектов естественных монополий при Губернаторе Новосибирской области	Осуществление общественного контроля за деятельностью субъектов естественных монополий, осуществляющих деятельность на территории Новосибирской области	Не реже одного раза в полугодие	Департамент по тарифам НСО	В 2019 году прошли 2 заседания межотраслевого совета потребителей по вопросам деятельности субъектов естественных монополий при Губернаторе Новосибирской области (04.06.2019, 13.11.2019). На заседаниях межотраслевого совета было рассмотрено 15 вопросов, в том числе 14 вопросов о рассмотрении инвестиционных программ (корректировке инвестиционных программ) в области водоснабжения, водоотведения, теплоснабжения и электроэнергетики, 1 отчет об исполнении инвестиционных программ.
29.2	Доработка ГИС НСО «Электронная демократия Новосибирской области» в части разработки нового раздела «Межотраслевой совет потребителей по вопросам деятельности субъектов естественных монополий при Губернаторе Новосибирской области», предназначенного для проведения общественных обсуждений проектов инвестиционных программ	Доведение позиции потребителей до сведения ОИОГВ НСО, уполномоченных на утверждение инвестиционных программ субъектов естественных монополий и осуществление контроля их реализации, разработку проектов	2019-2020 годы	Департамент по тарифам НСО, Минцифра НСО	Министерство цифрового развития и связи Новосибирской области обеспечило разработку и тестирование нового раздела ГИС НСО «Электронная демократия Новосибирской области». Раздел будет опубликован в первом полугодии 2020 года после размещения в нем первого проекта инвестиционной программы для его общественного обсуждения перед проведением очередного заседания межотраслевого совета потребителей по вопросам деятельности субъектов естественных монополий при Губернаторе Новосибирской области.

	и вопросов установления (изменения) тарифов на товары и услуги субъектов естественных монополий	стратегических документов Новосибирской области, осуществление государственного регулирования цен (тарифов) на товары и услуги субъектов естественных монополий. Достижение баланса интересов потребителей и субъектов естественных монополий, обеспечивающего доступность реализуемых субъектами естественных монополий товаров и услуг для потребителей			
29.3	Обеспечение контроля за раскрытием информации и деятельностью субъектов естественных монополий (в рамках полномочий, закрепленных законодательством Российской Федерации)	Раскрытие информации и деятельности субъектов естественных монополий	Постоянно	ОИОГВ НСО	Областными исполнительными органами государственной власти Новосибирской области на постоянной основе обеспечивается контроль за раскрытием информации о деятельности субъектов естественных монополий в курируемых сферах деятельности, осуществляющих деятельность на территории Новосибирской области в пределах норм законодательства РФ.

29.4	Обеспечение доступности и наглядности в сети «Интернет» информации о свободных резервах трансформаторной мощности с указанием и отображением на Инвестиционной карте Новосибирской области ориентировочного места подключения (технологического присоединения) к сетям территориальных сетевых организаций 35-110 кВ	Доступность и наглядность в сети «Интернет» информации об услугах субъектов естественных монополий	2019-2021 годы	МЖКХиЭ НСО, Минэкономразвития НСО, Минцифра НСО	<p>Доступность и наглядность в сети «Интернет» информации об услугах субъектов естественных монополий обеспечена информацией о свободных резервах трансформаторной мощности с указанием и отображением на Инвестиционной карте Новосибирской области ориентировочного места подключения (технологического присоединения) к сетям территориальных сетевых организаций 35-110 кВ:</p> <p>Акционерное общество «Региональные электрические сети»: http://www.eseti.ru/clients/PowerGridJoining/MapPowerCenters.aspx</p> <p>Инвестиционная карта Новосибирской области: https://maps.nso.ru/CoGIS/Investment</p> <p>На инвестиционной карте Новосибирской области в составе РГИС НСО создана группа слоев, отображающая:</p> <ul style="list-style-type: none"> загрузку центров электропитания высокого напряжения РЭС; загрузку центров электропитания высокого напряжения РЖД. <p>Актуализация контента осуществляется уполномоченными ОИОГВ НСО.</p>
29.5	Обеспечение доступности и наглядности в сети «Интернет» информации, отображающей на Инвестиционной карте Новосибирской области ориентировочное место подключения (технологического присоединения) к сетям	Доступность и наглядность в сети «Интернет» информации об услугах субъектов естественных монополий	2019-2021 годы	МЖКХиЭ НСО, Минэкономразвития НСО, Минцифра НСО	<p>Доступность и наглядность в сети «Интернет» информации об услугах субъектов естественных монополий обеспечена информацией, отображающей на Инвестиционной карте Новосибирской области ориентировочное место подключения (технологического присоединения) к сетям газораспределительных станций, включая информацию о проектной мощности (пропускной способности) газораспределительных станций и наличии свободных резервов мощности и размере этих резервов, а также о планируемых сроках</p>

	<p>газораспределительных станций, включая информацию о проектной мощности (пропускной способности) газораспределительных станций и наличии свободных резервов мощности и размере этих резервов, а также о планируемых сроках строительства и реконструкции газораспределительных станций</p>				<p>строительства и реконструкции газораспределительных станций. Инвестиционная карта Новосибирской области: https://maps.nso.ru/CoGIS/GRS# ООО «Газпром трансгаз Томск»: https://tomsk-tr.gazprom.ru/about/documents/raskrytie-informatsii/ На инвестиционной карте Новосибирской области в составе РГИС НСО создана группа слоев, отображающая ориентировочные места подключения (технологическое присоединение) к сетям газораспределительных станций. Актуализация контента осуществляется уполномоченными ОИОГВ НСО.</p>
29.6	<p>Обеспечение доступности и наглядности в сети «Интернет» информации об услугах, оказываемых в электронном виде субъектами естественных монополий и ресурсоснабжающими организациями физическим и юридическим лицам</p>	<p>Доступность и наглядность в сети «Интернет» информации об услугах субъектов естественных монополий</p>	2019-2021 годы	МЖКХиЭ НСО	<p>Обеспечена доступность и наглядность в сети «Интернет» информации об услугах, оказываемых в электронном виде субъектами естественных монополий и ресурсоснабжающими организациями физическим и юридическим лицам: 1. К сетям газораспределения: министерство жилищно-коммунального хозяйства Новосибирской области: http://mjkh.nso.ru/page/902 2. К электрическим сетям: Акционерное общество «Региональные электрические сети»: https://www.eseti.ru/clients/PowerGridJoining.aspx Министерство жилищно-коммунального хозяйства Новосибирской области: https://mjkh.nso.ru/page/2273 3. К системам теплоснабжения: Сибирская генерирующая компания:</p>

					<p>http://nsk-crk.sibgenco.ru/ Муниципальное унитарное предприятие «Комбинат бытовых услуг»: https://www.mupkbu.ru/index.php/podklyuchenie/zaklyuchenie-dogovorov</p> <p>4. К централизованным системам водоснабжения и водоотведения: Муниципальное унитарное предприятие «Комбинат бытовых услуг»: https://www.mupkbu.ru/index.php/podklyuchenie/zaklyuchenie-dogovorov https://www.mupkbu.ru/index.php/podklyuchenie/onlajn-sistema https://www.mupkbu.ru/index.php/podklyuchenie/priem-elektronnoj-zayavki-na-podklyuchenie-cherez-lichnyj-kabinet</p> <p>МУП г. Новосибирска «ГОРВОДОКАНАЛ»: https://www.gorvodokanal.com/upload/status.php https://www.gorvodokanal.com/connection/request/ https://www.gorvodokanal.com/connection/documents/ https://newsite.gorvodokanal.com/connection/informatio n/</p>
29.7	Размещение на официальных сайтах ОИОГВ НСО и Инвестиционном портале Новосибирской области информации о деятельности субъектов естественных монополий, осуществляющих деятельность на территории Новосибирской области, в том числе с помощью ссылок	Обеспечение прозрачности деятельности субъектов естественных монополий	2019-2021 годы	МЖКХиЭ НСО, департамент по тарифам НСО, Минцифра НСО, Минтранс НСО, Минэкономразвития НСО	Информация о деятельности субъектов естественных монополий в Новосибирской области размещается на различных интернет-сайтах – как самими субъектами естественных монополий, так и регулирующими органами: на сайтах субъектов естественных монополий; на сайте департамента по тарифам Новосибирской области https://tarif.nso.ru (разделы: тарифы; инвестиционные программы; межотраслевой совет потребителей по вопросам деятельности субъектов

	<p>на информацию, размещенную на официальных сайтах субъектов естественных монополий</p>			<p>естественных монополий при Губернаторе Новосибирской области); на портале раскрытия информации департамента по тарифам Новосибирской области http://tariff.nso.ru/RI2/ (портал публикации сведений, подлежащих свободному доступу – региональный сегмент ФГИС ЕИАС); на сайте министерства жилищно-коммунального хозяйства и энергетики Новосибирской области http://mjkh.nso.ru/page/914 (инвестиционные программы субъектов электроэнергетики); на сайте ФГИС «Единый портал государственных и муниципальных услуг (функций)» https://invest.gosuslugi.ru (раскрытие информации об инвестиционных программах (о проектах инвестиционных программ и (или) изменений, вносимых в инвестиционные программы) субъектов электроэнергетики и отчетах об их реализации). Также информация размещается в разделах «Естественные монополии» на официальном сайте министерства экономического развития Новосибирской области http://econom.nso.ru/page/1066 и Инвестиционном портале Новосибирской области http://invest.nso.ru/ru/page/435</p>
--	--	--	--	--

2.4. Утверждение перечня товарных рынков

Перечень товарных рынков для содействия развитию конкуренции в Новосибирской области утвержден постановлением Губернатора Новосибирской области от 20.12.2019 № 287 «Об утверждении перечня товарных рынков для содействия развитию конкуренции и плана мероприятий («дорожной карты») по содействию развитию конкуренции в Новосибирской области» (Приложение 12).

При формировании перечня товарных рынков (далее – перечень) учтены рекомендации Стандарта, утвержденного Распоряжением Правительства РФ от 17.04.2019 № 768-р «Об утверждении стандарта развития конкуренции в субъектах Российской Федерации».

По каждому товарному рынку имеется обоснование выбора, описана текущая ситуация, проведен анализ основных проблем и методов их решения, а также установлены обязательные для достижения ключевые показатели. В перечень товарных рынков включено 33 товарных рынка из перечня товарных рынков согласно приложению к стандарту развития конкуренции в субъектах Российской Федерации.

Формирование перечня осуществлялось на основе следующих данных:

информации УФАС по Новосибирской области, полученной в результате анализа товарных рынков Новосибирской области и в результате проведения антимонопольного контроля;

достигнутых показателей социально-экономического развития Новосибирской области, включая показатели по каждому из отдельных муниципальных образований на основе ежеквартального мониторинга социально-экономического развития муниципальных районов и городских округов Новосибирской области;

инвестиционных приоритетах, определенных Стратегией социально-экономического развития Новосибирской области на период до 2030 года, утвержденной постановлением Правительства Новосибирской области от 19.03.2019 № 105-п, и Инвестиционной стратегией Новосибирской области до 2030 года, утвержденной постановлением Правительства Новосибирской области от 25.12.2014 № 541-п;

информации, содержащейся в документах стратегического планирования Новосибирской области, муниципальных районов и городских округов Новосибирской области;

результатов аналитических исследований и опросов субъектов предпринимательской деятельности, потребителей товаров, работ и услуг и общественных организаций, представляющих интересы потребителей, включая результаты мониторинга.

Документ размещен на официальном сайте министерства экономического развития Новосибирской области (<http://www.econom.nso.ru/page/460>) и Инвестиционном портале Новосибирской области (<http://www.invest.nso.ru/ru/content/normativno-pravovye-akty-3>).

Перечень товарных рынков для содействия развитию конкуренции представлен в таблице 27.

Таблица 27 – Перечень товарных рынков для содействия развитию конкуренции в Новосибирской области

№ п/п	Наименование товарного рынка	Обоснование выбора товарного рынка
1	Рынок услуг дошкольного образования	<p>1. Данный рынок включен в приложение к Стандарту развития конкуренции в субъектах Российской Федерации, утвержденному распоряжением Правительства Российской Федерации от 17.04.2019 № 768-р. Приоритет установлен на федеральном уровне.</p> <p>2. Основная проблема на рынке по данным ОИОГВ. недостаточное количество образовательных организаций, реализующих программы дошкольного образования.</p> <p>3. Данные мониторинга.</p> <p>1) удовлетворенность потребителей качеством товаров, работ и услуг на товарном рынке и состоянием ценовой конкуренции 16 - 57,6%.</p> <p>2) удовлетворенность предпринимателей действиями органов власти региона¹⁷ - 52,8%.</p>
2	Рынок услуг общего образования	<p>1. Данный рынок включен в приложение к Стандарту развития конкуренции в субъектах Российской Федерации, утвержденному распоряжением Правительства Российской Федерации от 17.04.2019 № 768-р. Приоритет установлен на федеральном уровне.</p> <p>2. Основные проблемы на рынке по данным ОИОГВ.</p> <p>В соответствии с Федеральным законом от 29.12.2012 № 273-ФЗ «Об образовании в Российской Федерации» начальное общее образование, основное общее образование, среднее общее образование являются обязательными уровнями образования. При выборе общеобразовательной организации родители отдают предпочтение муниципальным (областным) общеобразовательным организациям.</p> <p>Развитие частных школ осуществляется за счет разных источников финансирования. Если для государственных (муниципальных)</p>

¹⁶ Здесь и далее: указывается среднее значение (качество, цена, доступность) данных мониторинга в части опроса потребителей по каждому рынку: сумма в процентном отношении ответов респондентов

¹⁷ Здесь и далее: указываются данные мониторинга в части опроса предпринимателей по каждому рынку: сумма в процентном отношении ответов «удовлетворен» и «скорее удовлетворен» от общего количества опрошенных

		<p>образовательных организаций определяющее значение имеют средства бюджетов всех уровней, то главным источником финансирования в негосударственных школах являются средства населения, их доля превышает сумму всех других источников. Соответственно, развитие негосударственного сектора напрямую зависит от готовности населения к финансовым вложениям в общее образование.</p> <p>Учитывая вышеуказанные проблемы, ключевой показатель, установленный стандартом развития конкуренции в субъектах Российской Федерации, утвержденным распоряжением Правительства Российской Федерации от 17.04.2019 № 768-р (далее – стандарт развития конкуренции в Российской Федерации), (1% обучающихся в частных образовательных организациях) при наличии большого количества обучающихся в Новосибирской области достигнуть невозможно. При этом в Новосибирской области обеспечена возможность выбора получения общего образования в частной организации (17 негосударственных общеобразовательных организаций).</p> <p>3. Данные мониторинга.</p> <p>1) удовлетворенность потребителей качеством товаров, работ и услуг на товарном рынке и состоянием ценовой конкуренции – 54,75%.</p> <p>2) удовлетворенность предпринимателей действиями органов власти региона – 52%.</p>
3	Рынок услуг среднего профессионального образования	<p>1. Данный рынок включен в приложение к Стандарту развития конкуренции в субъектах Российской Федерации, утвержденному распоряжением Правительства Российской Федерации от 17.04.2019 № 768-р. Приоритет установлен на федеральном уровне.</p> <p>2. Основные проблемы системы среднего профессионального образования Новосибирской области: изношенность зданий и необходимость модернизации материально-технической базы ряда образовательных организаций, в том числе расположенных в сельской местности, низкая активность (заинтересованность) работодателей при реализации проектов по подготовке высококвалифицированных кадров. Данные проблемы обозначены в Стратегии социально-экономического развития Новосибирской области на период до 2030 года.</p> <p>В Стратегии социально-экономического развития Новосибирской области на период до 2030 года в рамках задачи по созданию в Новосибирской</p>

		<p>области конкурентоспособной системы среднего профессионального образования, обеспечивающей подготовку высококвалифицированных специалистов и рабочих кадров в соответствии с современными стандартами и передовыми технологиями, предусмотрено:</p> <p>модернизация профессионального образования и подготовка кадров в соответствии с мировыми стандартами и передовыми технологиями по наиболее востребованным, новым и перспективным для региона профессиям и специальностям (топ-50 и топ-Регион);</p> <p>формирование кадрового потенциала профессиональных образовательных организаций для обучения студентов и оценки их квалификаций по стандартам «Ворлдскиллс»;</p> <p>формирование условий для создания опережающей адаптивной подготовки кадров;</p> <p>обеспечение «равных возможностей» получения среднего профессионального образования в профессиональных образовательных организациях Новосибирской области;</p> <p>формирование системы профессиональных конкурсов в целях предоставления гражданам возможностей для профессионального и карьерного роста, в том числе в формате «Ворлдскиллс».</p> <p>3. Данные мониторинга.</p> <p>1) удовлетворенность потребителей качеством товаров, работ и услуг на товарном рынке и состоянием ценовой конкуренции – 47,9%.</p> <p>2) удовлетворенность предпринимателей действиями органов власти региона – 76%.</p>
4	Рынок услуг дополнительного образования детей	<p>1. Данный рынок включен в приложение к Стандарту развития конкуренции в субъектах Российской Федерации, утвержденному распоряжением Правительства Российской Федерации от 17.04.2019 № 768-р. Приоритет установлен на федеральном уровне.</p> <p>2. Основные проблемы на рынке по данным ОИОГВ.</p> <p>высокие требования лицензирования деятельности услуг дополнительного образования детей;</p> <p>высокая стоимость обучения в частных организациях.</p> <p>3. Данные мониторинга.</p> <p>1) удовлетворенность потребителей качеством товаров, работ и услуг на товарном рынке и состоянием ценовой конкуренции – 52,15%.</p> <p>2) удовлетворенность предпринимателей действиями органов власти региона – 50%.</p>

5	Рынок услуг детского отдыха и оздоровления	<p>1. Данный рынок включен в приложение к Стандарту развития конкуренции в субъектах Российской Федерации, утвержденному распоряжением Правительства Российской Федерации от 17.04.2019 № 768-р. Приоритет установлен на федеральном уровне.</p> <p>2. Основные проблемы на рынке по данным ОИОГВ. стоимость путевки в организации отдыха детей и их оздоровления не покрывает затраты негосударственных организаций на капитальные вложения (приобретение оборудования, капитальные ремонты); недостаток ресурсов у субъектов предпринимательской деятельности для создания и развития бизнеса в сфере услуг детского отдыха и оздоровления.</p> <p>3. Данные мониторинга. 1) удовлетворенность потребителей качеством товаров, работ и услуг на товарном рынке и состоянием ценовой конкуренции – 40,45%. 2) удовлетворенность предпринимателей действиями органов власти региона – 67,5%.</p>
6	Рынок услуг розничной торговли лекарственными препаратами, медицинскими изделиями и сопутствующими товарами	<p>1. Данный рынок включен в приложение к Стандарту развития конкуренции в субъектах Российской Федерации, утвержденному распоряжением Правительства Российской Федерации от 17.04.2019 № 768-р. Приоритет установлен на федеральном уровне.</p> <p>2. Основные проблемы на рынке по данным ОИОГВ. неравномерное размещение аптек и аптечных пунктов на территории Новосибирской области. Основная часть точек розничной торговли лекарственными препаратами, медицинскими изделиями и сопутствующими товарами расположена на территории городов Новосибирска, Бердска, Искитима, Оби, где в связи с большой плотностью размещения аптечных учреждений имеет место высокий уровень конкуренции среди хозяйствующих субъектов, ниже цены на лекарственные препараты. В то же время имеется недостаточный уровень лекарственного обеспечения жителей отдаленных населенных пунктов, расположенных в районах области, где отсутствуют аптечные организации в связи с экономической непривлекательностью для участников рынка; недостаточное обеспечение фармацевтическими кадрами, особенно в отдаленных районах области,</p>

		<p>что влияет на развитие фармацевтического рынка районах области.</p> <p>3. Данные мониторинга.</p> <p>1) удовлетворенность потребителей качеством товаров, работ и услуг на товарном рынке и состоянием ценовой конкуренции – 61%.</p> <p>2) удовлетворенность предпринимателей действиями органов власти региона – 40%.</p>
7	Рынок психолого-педагогического сопровождения детей с ограниченными возможностями здоровья	<p>1. Данный рынок включен в приложение к Стандарту развития конкуренции в субъектах Российской Федерации, утвержденному распоряжением Правительства Российской Федерации от 17.04.2019 № 768-р. Приоритет установлен на федеральном уровне.</p> <p>2. Основные проблемы на рынке по данным ОИОГВ.</p> <p>отсутствие у негосударственных организаций необходимых помещений, материально-технической базы для оказания услуг (в том числе мебели, мягкого инвентаря, реабилитационного оборудования), стабильного кадрового состава; недостаточный уровень межведомственного взаимодействия в подходе к оказанию услуг, в том числе отсутствие условий для электронного документооборота, отсутствие возможности подключения к базам данных; не все гарантии государства для сотрудников негосударственных организаций равноценны гарантиям, предоставляемым сотрудникам государственных (муниципальных) учреждений: повышение оплаты труда, длительности гарантированных отпусков, требование к обучению (повышению квалификации).</p> <p>3. Данные мониторинга.</p> <p>1) удовлетворенность потребителей качеством товаров, работ и услуг на товарном рынке и состоянием ценовой конкуренции – 39,7%.</p> <p>2) удовлетворенность предпринимателей действиями органов власти региона – 60%.</p>
8	Рынок социальных услуг	<p>1. Данный рынок включен в приложение к Стандарту развития конкуренции в субъектах Российской Федерации, утвержденному распоряжением Правительства Российской Федерации от 17.04.2019 № 768-р. Приоритет установлен на федеральном уровне.</p> <p>2. Основные проблемы на рынке по данным ОИОГВ.</p> <p>недостаточность ресурсов для обеспечения финансовой поддержки общественных организаций, предоставляющих социальные услуги населению;</p>

		<p>низкая конкурентоспособность; отсутствие у альтернативных поставщиков необходимых помещений материально-технической базы для оказания услуг (в том числе мебели, мягкого инвентаря, реабилитационного оборудования), стабильного кадрового состава; недостаточный уровень межведомственного взаимодействия в подходе оказания услуг, в том числе отсутствие условий для электронного обмена документов, отсутствие возможности подключения к базам данных; не все гарантии государства для сотрудников негосударственных организаций равноценны гарантиям, предоставляемым сотрудникам государственных (муниципальных) учреждений: повышение оплаты труда, длительность гарантированных отпусков, требование к обучению (повышению квалификации) и другое.</p> <p>3. Данные мониторинга.</p> <p>1) удовлетворенность потребителей качеством товаров, работ и услуг на товарном рынке и состоянием ценовой конкуренции – 46,75%.</p> <p>2) удовлетворенность предпринимателей действиями органов власти региона – 40%.</p>
9	<p>Рынок теплоснабжения (производство тепловой энергии)</p>	<p>1. Данный рынок включен в приложение к Стандарту развития конкуренции в субъектах Российской Федерации, утвержденному распоряжением Правительства Российской Федерации от 17.04.2019 № 768-р. Приоритет установлен на федеральном уровне.</p> <p>2. Основные проблемы на рынке по данным ОИОГВ.</p> <p>в Стратегии социально-экономического развития Новосибирской области на период до 2030 года указано, что одной из проблем, препятствующей развитию коммунально-энергетической инфраструктуры, является: устаревшее оборудование, большой срок службы и изношенность инженерных коммуникаций, в том числе систем теплоснабжения, котельных в муниципальных образованиях;</p> <p>в связи с проводимой политикой по сдерживанию тарифов, деятельность по производству и передаче тепловой энергии убыточна. Объявляемые администрациями муниципальных образований конкурсы на право заключения концессионных соглашений признаются несостоявшимися в связи с отсутствием заявок. Фактически деятельность в сфере теплоснабжения в муниципальных образованиях (городские и сельские поселения)</p>

		<p>превратилась в социальные обязательства муниципалитетов; низкая конкуренция на рынке оказания услуг теплоснабжения.</p> <p>3. Данные мониторинга.</p> <p>1) удовлетворенность потребителей качеством товаров, работ и услуг на товарном рынке и состоянием ценовой конкуренции – 49,35%.</p> <p>2) удовлетворенность предпринимателей действиями органов власти региона – 55%.</p>
10	Рынок услуг по сбору и транспортированию твердых коммунальных отходов	<p>1. Данный рынок включен в приложение к Стандарту развития конкуренции в субъектах Российской Федерации, утвержденному распоряжением Правительства Российской Федерации от 17.04.2019 № 768-р. Приоритет установлен на федеральном уровне.</p> <p>2. Основные проблемы на рынке по данным ОИОГВ.</p> <p>неполный охват территории Новосибирской области деятельностью по сбору, вывозу, обработке, утилизации, обезвреживанию и размещению ТКО; отсутствие у регионального оператора контейнеров для накопления ТКО; отсутствие у муниципальных образований Новосибирской области реестра мест (площадок) накопления ТКО.</p> <p>Задачи:</p> <p>обеспечение охвата всех населенных пунктов Новосибирской области системой централизованного сбора, вывоза, обработки, утилизации, обезвреживания и размещения ТКО; создание необходимой материально-технической базы для обеспечения сбора и транспортирования твердых коммунальных отходов на территории Новосибирской области.</p> <p>3. Данные мониторинга.</p> <p>1) удовлетворенность потребителей качеством товаров, работ и услуг на товарном рынке и состоянием ценовой конкуренции – 46,65%.</p> <p>2) удовлетворенность предпринимателей действиями органов власти региона – 27,1%.</p>
11	Рынок выполнения работ по благоустройству городской среды	<p>1. Данный рынок включен в приложение к Стандарту развития конкуренции в субъектах Российской Федерации, утвержденному распоряжением Правительства Российской Федерации от 17.04.2019 № 768-р. Приоритет установлен на федеральном уровне.</p> <p>2. Основные проблемы на рынке по данным ОИОГВ.</p>

		<p>отсутствие качественного проектирования территорий, подлежащих благоустройству;</p> <p>несоответствие качества выполняемых подрядными организациями работ утвержденным стандартам;</p> <p>затягивание сроков исполнения контрактов подрядными организациями;</p> <p>низкая оснащенность муниципальных учреждений и предприятий, осуществляющих деятельность в сфере благоустройства и содержания территорий, специализированной техникой.</p> <p>3. Данные мониторинга.</p> <p>1) удовлетворенность потребителей качеством товаров, работ и услуг на товарном рынке и состоянием ценовой конкуренции – 39,15%.</p> <p>2) удовлетворенность предпринимателей действиями органов власти региона – 37,8%.</p>
12	<p>Рынок выполнения работ по содержанию и текущему ремонту общего имущества собственников помещений в многоквартирном доме</p>	<p>1. Данный рынок включен в приложение к Стандарту развития конкуренции в субъектах Российской Федерации, утвержденному распоряжением Правительства Российской Федерации от 17.04.2019 № 768-р. Приоритет установлен на федеральном уровне.</p> <p>2. Основные проблемы на рынке по данным ОИОГВ.</p> <p>ограниченность спроса на услуги управления многоквартирными домами;</p> <p>сложности перехода от старых участников рынка, с которым сложились долгосрочные отношения, к новым участникам;</p> <p>отсутствие организаций, желающих осуществлять управление многоквартирными домами в сельских поселениях, при проведении органами местного самоуправления конкурсов по отбору управляющей организации для управления многоквартирным домом в предусмотренных действующим законодательством случаях;</p> <p>непривлекательность жилищного фонда вследствие его неудовлетворительного технического состояния;</p> <p>низкая платежеспособность собственников, а зачастую их нежелание принимать экономически обоснованные тарифы.</p> <p>3. Данные мониторинга.</p> <p>1) удовлетворенность потребителей качеством товаров, работ и услуг на товарном рынке и состоянием ценовой конкуренции – 37,45%.</p> <p>2) удовлетворенность предпринимателей действиями органов власти региона – 35%.</p>
13	<p>Рынок поставки сжиженного газа в баллонах</p>	<p>1. Данный рынок включен в приложение к Стандарту развития конкуренции в субъектах Российской Федерации, утвержденному</p>

		<p>распоряжением Правительства Российской Федерации от 17.04.2019 № 768-р. Приоритет установлен на федеральном уровне.</p> <p>2. Основные проблемы на рынке по данным ОИОГВ. низкий уровень работы организации, осуществляющей газоснабжение; высокая стоимость услуг газоснабжения.</p> <p>Одной из причин, снижающих удовлетворенность организацией газоснабжения, является, по мнению респондентов (населения), низкий уровень работы организации, осуществляющей газоснабжение (в 2017 году – 35,22%, в 2016 году – 28,53%), а также высокая стоимость услуг газоснабжения (в 2017 году – 28,6%, в 2016 году – 47,67%).</p> <p>3. Данные мониторинга. 1) удовлетворенность потребителей качеством товаров, работ и услуг на товарном рынке и состоянием ценовой конкуренции – 64,55%. 2) удовлетворенность предпринимателей действиями органов власти региона – 65,1%.</p>
14	<p>Рынок купли-продажи электрической энергии (мощности) на розничном рынке электрической энергии (мощности)</p>	<p>1. Данный рынок включен в приложение к Стандарту развития конкуренции в субъектах Российской Федерации, утвержденному распоряжением Правительства Российской Федерации от 17.04.2019 № 768-р. Приоритет установлен на федеральном уровне.</p> <p>2. Основные проблемы на рынке по данным ОИОГВ. в 2019 году в министерство жилищно-коммунального хозяйства и энергетики Новосибирской области на утверждение поступил проект инвестиционной программы, которая разработана с целью исполнения требований Федерального закона от 27.12.2018 № 522-ФЗ «О внесении изменений в отдельные законодательные акты Российской Федерации в связи с развитием систем учета электрической энергии (мощности) в Российской Федерации», в соответствии с которым с 01.07.2020 обязанности за установку, эксплуатацию, поверку и замену приборов учета электрической энергии (мощности) перенесены с потребителей на поставщиков энергоресурсов: в отношении многоквартирных домов – на гарантирующих поставщиков, а в отношении прочих потребителей – на сетевые организации; по оценке департамента по тарифам Новосибирской области утверждение данной инвестиционной программы приведет к росту тарифа на передачу электрической энергии для прочих потребителей, в том числе для коммунальных предприятий.</p>

		<p>3. Данные мониторинга.</p> <p>1) удовлетворенность потребителей качеством товаров, работ и услуг на товарном рынке и состоянием ценовой конкуренции – 57,05%.</p> <p>2) удовлетворенность предпринимателей действиями органов власти региона – 74%.</p>
15	<p>Рынок производства электрической энергии (мощности) на розничном рынке электрической энергии (мощности), включая производство электрической энергии (мощности) в режиме когенерации</p>	<p>1. Данный рынок включен в приложение к Стандарту развития конкуренции в субъектах Российской Федерации, утвержденному распоряжением Правительства Российской Федерации от 17.04.2019 № 768-р. Приоритет установлен на федеральном уровне.</p> <p>2. Основные проблемы на рынке по данным ОИОГВ.</p> <p>старение оборудования тепловых станций и ограничение по использованию мощности (практически все оборудование ТЭЦ-2, ТЭЦ-3, ТЭЦ-4 и Барабинской ТЭЦ было включено в работу в период с 1942 по 1974 год. Износ оборудования ТЭЦ составляет от 45% до 59%).</p> <p>3. Данные мониторинга.</p> <p>1) удовлетворенность потребителей качеством товаров, работ и услуг на товарном рынке и состоянием ценовой конкуренции – 57,6%.</p> <p>2) удовлетворенность предпринимателей действиями органов власти региона – 50%.</p>
16	<p>Рынок оказания услуг по перевозке пассажиров автомобильным транспортом по муниципальным маршрутам регулярных перевозок</p>	<p>1. Данный рынок включен в приложение к Стандарту развития конкуренции в субъектах Российской Федерации, утвержденному распоряжением Правительства Российской Федерации от 17.04.2019 № 768-р. Приоритет установлен на федеральном уровне.</p> <p>2. Основные проблемы на рынке по данным ОИОГВ.</p> <p>Общей проблемой пассажирского транспорта является высокий износ автобусов и недостаточность средств у перевозчиков для его своевременного обновления.</p> <p>Коэффициент износа автобусов, задействованных на муниципальных маршрутах городских округов Новосибирской области, составляет 0,78%.</p> <p>Коэффициент износа автобусов, задействованных на муниципальных маршрутах муниципальных районов Новосибирской области, составляет – 0,73%.</p> <p>Министерством транспорта и дорожного хозяйства Новосибирской области заключено с перевозчиками 38 соглашений о предоставлении субсидий в целях возмещения части затрат на приобретение автобусов. За счет предоставленных субсидий перевозчикам было возмещено 30% от</p>

		<p>фактической стоимости приобретенных автобусов в количестве 59 единиц, в том числе 29 автобусов для работы на муниципальных маршрутах регулярных перевозок в границах муниципальных районов Новосибирской области.</p> <p>В Новосибирской области действует государственная программа Новосибирской области «Обеспечение доступности услуг общественного пассажирского транспорта, в том числе Новосибирского метрополитена, для населения Новосибирской области на 2014-2021 годы», утвержденная постановлением Правительства Новосибирской области от 24.02.2014 № 83-п «Об утверждении государственной программы Новосибирской области «Обеспечение доступности услуг общественного пассажирского транспорта, в том числе Новосибирского метрополитена, для населения Новосибирской области» (далее – государственная программа).</p> <p>Государственной программой предусмотрено решение задач по обеспечению доступности услуг пассажирского транспорта для населения, содействию обновлению (модернизации) подвижного состава общественного пассажирского транспорта, осуществляющего пассажирские перевозки на муниципальных и межмуниципальных маршрутах регулярных перевозок по регулируемым тарифам.</p> <p>3. Данные мониторинга.</p> <p>1) удовлетворенность потребителей качеством товаров, работ и услуг на товарном рынке и состоянием ценовой конкуренции – 56,85%.</p> <p>2) удовлетворенность предпринимателей действиями органов власти региона – 48%.</p>
17	<p>Рынок оказания услуг по перевозке пассажиров автомобильным транспортом по межмуниципальным маршрутам регулярных перевозок</p>	<p>1. Данный рынок включен в приложение к Стандарту развития конкуренции в субъектах Российской Федерации, утвержденному распоряжением Правительства Российской Федерации от 17.04.2019 № 768-р. Приоритет установлен на федеральном уровне.</p> <p>2. Основная проблема на рынке по данным ОИОГВ. высокий износ автобусов и недостаточность средств у перевозчиков для его своевременного обновления, коэффициент износа автобусов, задействованных на межмуниципальных маршрутах по регулируемому тарифу Новосибирской области, составляет 0,62%.</p> <p>3. Данные мониторинга.</p>

		<p>1) удовлетворенность потребителей качеством товаров, работ и услуг на товарном рынке и состоянием ценовой конкуренции – 57,2%.</p> <p>2) удовлетворенность предпринимателей действиями органов власти региона – 24%.</p>
18	Рынок оказания услуг по перевозке пассажиров и багажа легковым такси на территории Новосибирской области	<p>1. Данный рынок включен в приложение к Стандарту развития конкуренции в субъектах Российской Федерации, утвержденному распоряжением Правительства Российской Федерации от 17.04.2019 № 768-р. Приоритет установлен на федеральном уровне.</p> <p>2. Основные проблемы на рынке по данным ОИОГВ. наличие нелегальных перевозчиков такси.</p> <p>3. Данные мониторинга.</p> <p>1) удовлетворенность потребителей качеством товаров, работ и услуг на товарном рынке и состоянием ценовой конкуренции – 69,6%.</p> <p>2) удовлетворенность предпринимателей действиями органов власти региона – 48,8%.</p>
19	Рынок услуг связи, в том числе услуг по предоставлению широкополосного доступа к информационно-телекоммуникационной сети «Интернет»	<p>1. Данный рынок включен в приложение к Стандарту развития конкуренции в субъектах Российской Федерации, утвержденному распоряжением Правительства Российской Федерации от 17.04.2019 № 768-р. Приоритет установлен на федеральном уровне.</p> <p>2. Основные проблемы на рынке по данным ОИОГВ.</p> <p>неравномерное развитие телекоммуникационной инфраструктуры в регионе, наблюдаются диспропорции в уровне доступности к услугам сотовой связи, телефонии и широкополосного доступа к сети «Интернет» в населенных пунктах, расположенных в сельской местности Новосибирской области;</p> <p>в связи с низкой рентабельностью операторы связи не заинтересованы в реализации проектов по развитию инфраструктуры в малочисленных населенных пунктах.</p> <p>3. Данные мониторинга.</p> <p>1) удовлетворенность потребителей качеством товаров, работ и услуг на товарном рынке и состоянием ценовой конкуренции – 67,8%.</p> <p>2) удовлетворенность предпринимателей действиями органов власти региона – 53,9%.</p>
20	Рынок жилищного строительства (за исключением Московского фонда реновации жилой застройки и индивидуального жилищного строительства)	<p>1. Данный рынок включен в приложение к Стандарту развития конкуренции в субъектах Российской Федерации, утвержденному распоряжением Правительства Российской Федерации от 17.04.2019 № 768-р. Приоритет установлен на федеральном уровне.</p>

		<p>2. Основные проблемы на рынке по данным ОИОГВ. переход строительной отрасли с 01.07.2019 на проектное финансирование с использованием счетов эскроу; высокий процент коммерческого кредита; недостаточная обеспеченность земельных участков инженерной, социальной и иной инфраструктурой.</p> <p>3. Данные мониторинга. 1) удовлетворенность потребителей качеством товаров, работ и услуг на товарном рынке и состоянием ценовой конкуренции – 40%. 2) удовлетворенность предпринимателей действиями органов власти региона – 38,8%.</p>
21	Рынок строительства объектов капитального строительства, за исключением жилищного и дорожного строительства	<p>1. Данный рынок включен в приложение к Стандарту развития конкуренции в субъектах Российской Федерации, утвержденному распоряжением Правительства Российской Федерации от 17.04.2019 № 768-р. Приоритет установлен на федеральном уровне.</p> <p>2. Основные проблемы на рынке по данным ОИОГВ. недостаточная обеспеченность земельных участков инженерной, социальной и иной инфраструктурой; недостаток инвестирования; высокий процент коммерческого кредита.</p> <p>3. Данные мониторинга. 1) удовлетворенность потребителей качеством товаров, работ и услуг на товарном рынке и состоянием ценовой конкуренции – 35,85%. 2) удовлетворенность предпринимателей действиями органов власти региона – 55%.</p>
22	Рынок дорожной деятельности (за исключением проектирования)	<p>1. Данный рынок включен в приложение к Стандарту развития конкуренции в субъектах Российской Федерации, утвержденному распоряжением Правительства Российской Федерации от 17.04.2019 № 768-р. Приоритет установлен на федеральном уровне.</p> <p>2. Основные проблемы на рынке по данным ОИОГВ. серьезной и специфической проблемой развития Новосибирской области является сильная загруженность основных транспортных артерий города Новосибирска, соединяющих различные его районы, при резко возросшем парке легкового автотранспорта и одновременно слабое развитие транспортной сети в сельских районах. По плотности автодорог общего пользования с твердым покрытием Новосибирская область занимает место лишь в шестом десятке регионов</p>

		<p>Российской Федерации, и это заметно снижает ее потенциальные возможности роста.</p> <p>Состояние автодорожной сети не соответствует тенденциям автомобилизации и перспективным задачам развития транспортного комплекса Новосибирской области. Продолжает усугубляться несоответствие уровня развития автомобильных дорог уровню автомобилизации и спросу на автомобильные перевозки.</p> <p>В настоящее время идет активный процесс развития Новосибирской агломерации, вызванный процессами развития рынка труда, концентрации наиболее привлекательных рабочих мест в городе Новосибирске, ростом жилых массивов, созданием новых промышленных, транспортных, логистических объектов в пригородной зоне, формированием целых зон экономического развития. Дорожно-транспортный комплекс как инфраструктурная отрасль обеспечивает базовые условия жизнедеятельности и развития города Новосибирска и области.</p> <p>3. Данные мониторинга.</p> <p>1) удовлетворенность потребителей качеством товаров, работ и услуг на товарном рынке и состоянием ценовой конкуренции – 25%.</p> <p>2) удовлетворенность предпринимателей действиями органов власти региона – 42,3%.</p>
23	Рынок архитектурно-строительного проектирования	<p>1. Данный рынок включен в приложение к Стандарту развития конкуренции в субъектах Российской Федерации, утвержденному распоряжением Правительства Российской Федерации от 17.04.2019 № 768-р. Приоритет установлен на федеральном уровне.</p> <p>2. Основные проблемы на рынке по данным ОИОГВ.</p> <p>низкий уровень квалификации компаний, осуществляющих свою деятельность в сфере архитектурно-строительного проектирования; ограниченный доступ малых и средних компаний к архитектурно-строительному проектированию крупных проектов.</p> <p>3. Данные мониторинга.</p> <p>1) удовлетворенность потребителей качеством товаров, работ и услуг на товарном рынке и состоянием ценовой конкуренции – 39,4%.</p> <p>2) удовлетворенность предпринимателей действиями органов власти региона – 18%.</p>
24	Рынок племенного животноводства	<p>1. Данный рынок включен в приложение к Стандарту развития конкуренции в субъектах Российской Федерации, утвержденному распоряжением Правительства Российской Федерации от 17.04.2019 № 768-р. Приоритет установлен на федеральном уровне.</p>

		<p>Федерации от 17.04.2019 № 768-р. Приоритет установлен на федеральном уровне.</p> <p>2. Основные проблемы на рынке по данным ОИОГВ. недостаток квалифицированных кадров, занимающихся селекционно-племенной работой; нехватка работников массовых профессий, обслуживающих племенное поголовье; требования ветеринарного законодательства препятствуют реализации племенного молодняка в другие субъекты Российской Федерации и за рубеж (приказ Министерства сельского хозяйства Российской Федерации от 14.12.2015 № 635 «Об утверждении ветеринарных правил проведения регионализации территории Российской Федерации», решение Комиссии таможенного союза ЕврАзЭС от 18.06.2010 № 317 «О применении ветеринарно-санитарных мер в таможенном союзе»).</p> <p>3. Данные мониторинга. 1) удовлетворенность потребителей качеством товаров, работ и услуг на товарном рынке и состоянием ценовой конкуренции – 44,4%. 2) удовлетворенность предпринимателей действиями органов власти региона – 31,4%.</p>
25	Рынок семеноводства	<p>1. Данный рынок включен в приложение к Стандарту развития конкуренции в субъектах Российской Федерации, утвержденному распоряжением Правительства Российской Федерации от 17.04.2019 № 768-р. Приоритет установлен на федеральном уровне.</p> <p>2. Основные проблемы на рынке по данным ОИОГВ. импортозависимость от иностранной селекции по овощным культурам (огурец, томаты, капуста); недостаточный объем проведения сельхозтоваропроизводителями региона апробации и регистрации сортовых посевов; низкая доля посевов новыми высокоурожайными сортами.</p> <p>3. Данные мониторинга. 1) удовлетворенность потребителей качеством товаров, работ и услуг на товарном рынке и состоянием ценовой конкуренции – 49,4%. 2) удовлетворенность предпринимателей действиями органов власти региона – 45,7%.</p>
26	Рынок вылова водных биоресурсов	<p>1. Данный рынок включен в приложение к Стандарту развития конкуренции в субъектах Российской Федерации, утвержденному распоряжением Правительства Российской Федерации от 17.04.2019 № 768-р. Приоритет установлен на федеральном уровне.</p>

		<p>Федерации от 17.04.2019 № 768-р. Приоритет установлен на федеральном уровне.</p> <p>2. Основные проблемы на рынке по данным ОИОГВ. избыточное число посредников между рыбодобывающими и рыбоперерабатывающими хозяйствующими субъектами, а также организациями розничной торговли; сложные условия вхождения в торговые сети и взаимодействия с торговыми сетями; снижение покупательской способности населения, оказывающее существенное влияние на рынок продукции из водных биологических ресурсов.</p> <p>3. Данные мониторинга. 1) удовлетворенность потребителей качеством товаров, работ и услуг на товарном рынке и состоянием ценовой конкуренции – 36,8%. 2) удовлетворенность предпринимателей действиями органов власти региона – 51,4%.</p>
27	Рынок переработки водных биоресурсов	<p>1. Данный рынок включен в приложение к Стандарту развития конкуренции в субъектах Российской Федерации, утвержденному распоряжением Правительства Российской Федерации от 17.04.2019 № 768-р. Приоритет установлен на федеральном уровне.</p> <p>2. Основные проблемы на рынке по данным ОИОГВ. значительный объем первоначальных вложений в рыбоперерабатывающее производство при длительном сроке окупаемости; избыточное число посредников между рыбодобывающими и рыбоперерабатывающими хозяйствующими субъектами, а также организациями розничной торговли; большая часть реализуемой рыбной продукции и прочих водных биоресурсов ввозится из других регионов Российской Федерации или импортируется из иных стран.</p> <p>3. Данные мониторинга. 1) удовлетворенность потребителей качеством товаров, работ и услуг на товарном рынке и состоянием ценовой конкуренции – 36,6%. 2) удовлетворенность предпринимателей действиями органов власти региона – 54,3%.</p>
28	Рынок товарной аквакультуры	<p>1. Данный рынок включен в приложение к Стандарту развития конкуренции в субъектах Российской Федерации, утвержденному распоряжением Правительства Российской Федерации от 17.04.2019 № 768-р. Приоритет установлен на федеральном уровне.</p>

		<p>2. Основные проблемы на рынке по данным ОИОГВ. высокие первоначальные вложения при длительных сроках окупаемости; отсутствие стабильного рынка сбыта живой рыбы в период ее массового производства.</p> <p>3. Данные мониторинга. 1) удовлетворенность потребителей качеством товаров, работ и услуг на товарном рынке и состоянием ценовой конкуренции – 34,45%. 2) удовлетворенность предпринимателей действиями органов власти региона – 48,6%.</p>
29	<p>Рынок добычи общераспространенных полезных ископаемых на участках недр местного значения</p>	<p>1. Данный рынок включен в приложение к Стандарту развития конкуренции в субъектах Российской Федерации, утвержденному распоряжением Правительства Российской Федерации от 17.04.2019 № 768-р. Приоритет установлен на федеральном уровне.</p> <p>2. Основные проблемы на рынке по данным ОИОГВ. сложный порядок лицензирования деятельности, излишние требования к организации для получения лицензии; длительные сроки оформления документов; сложность получения кредитов для получения начального капитала, необходимого для добычи, а также длительные сроки окупаемости капитальных вложений; затраты на охрану окружающей среды в сфере добычи.</p> <p>3. Данные мониторинга. 1) удовлетворенность потребителей качеством товаров, работ и услуг на товарном рынке и состоянием ценовой конкуренции – 55,25%. 2) удовлетворенность предпринимателей действиями органов власти региона – 58%.</p>
30	<p>Рынок легкой промышленности</p>	<p>1. Данный рынок включен в приложение к Стандарту развития конкуренции в субъектах Российской Федерации, утвержденному распоряжением Правительства Российской Федерации от 17.04.2019 № 768-р. Приоритет установлен на федеральном уровне.</p> <p>2. Основные проблемы на рынке по данным ОИОГВ. широкое распространение на рынке легкой промышленности продукции нелегального импорта и неучтенного (подпольного) производства; социальные и кадровые проблемы (низкий уровень заработной платы работников отрасли); невысокий уровень технического оснащения производства (многие компании используют</p>

		<p>оборудование и технологии, которые являются отсталыми и устаревшими); низкий уровень инвестиционной привлекательности отрасли; сложность в получении льготных кредитов предприятиями легкой промышленности. 3. Данные мониторинга. 1) удовлетворенность потребителей качеством товаров, работ и услуг на товарном рынке и состоянием ценовой конкуренции – 47,25%. 2) удовлетворенность предпринимателей действиями органов власти региона – 25,4%.</p>
31	Рынок обработки древесины и производства изделий из дерева	<p>1. Данный рынок включен в приложение к Стандарту развития конкуренции в субъектах Российской Федерации, утвержденному распоряжением Правительства Российской Федерации от 17.04.2019 № 768-р. Приоритет установлен на федеральном уровне. 2. Основные проблемы на рынке по данным ОИОГ большой износ основных средств; недостаток квалифицированных кадров. 3. Данные мониторинга. 1) удовлетворенность потребителей качеством товаров, работ и услуг на товарном рынке и состоянием ценовой конкуренции – 53%. 2) удовлетворенность предпринимателей действиями органов власти региона – 45%.</p>
32	Рынок производства кирпича	<p>1. Данный рынок включен в приложение к Стандарту развития конкуренции в субъектах Российской Федерации, утвержденному распоряжением Правительства Российской Федерации от 17.04.2019 № 768-р. Приоритет установлен на федеральном уровне. 2. Основные проблемы на рынке по данным ОИОГВ. недозагруженность производственных мощностей; снижение спроса ввиду сезонности проведения строительных работ; недостаточный уровень инвестиций, необходимых для модернизации отрасли и внедрения современных технологий. 3. Данные мониторинга. 1) удовлетворенность потребителей качеством товаров, работ и услуг на товарном рынке и состоянием ценовой конкуренции – 55%. 2) удовлетворенность предпринимателей действиями органов власти региона – 50%.</p>
33	Рынок производства бетона	<p>1. Данный рынок включен в приложение к Стандарту развития конкуренции в субъектах Российской Федерации, утвержденному распоряжением Правительства Российской Федерации от 17.04.2019 № 768-р. Приоритет установлен на федеральном уровне.</p>

		<p>Федерации от 17.04.2019 № 768-р. Приоритет установлен на федеральном уровне.</p> <p>2. Основные проблемы на рынке по данным ОИОГВ. недозагруженность производственных мощностей; снижение спроса ввиду сезонности проведения строительных работ; недостаточный уровень инвестиций, необходимых для модернизации отрасли и внедрения современных технологий.</p> <p>3. Данные мониторинга. 1) удовлетворенность потребителей качеством товаров, работ и услуг на товарном рынке и состоянием ценовой конкуренции – 58,7%. 2) удовлетворенность предпринимателей действиями органов власти региона – 37,1%.</p>
--	--	--

2.5. Утверждение плана мероприятий («дорожной карты»)

План мероприятий («дорожная карта») по содействию развитию конкуренции в Новосибирской области (далее – дорожная карта) утвержден постановлением Губернатора Новосибирской области от 20.12.2019 № 287 «Об утверждении перечня товарных рынков для содействия развитию конкуренции и плана мероприятий («дорожной карты») по содействию развитию конкуренции в Новосибирской области».

Дорожная карта подготовлена в соответствии с положениями Стандарта.

Целями дорожной карты являются:

повышение удовлетворенности потребителей за счет расширения ассортимента товаров, работ, услуг, повышения их качества и снижения цен;

повышение экономической эффективности и конкурентоспособности хозяйствующих субъектов Новосибирской области, в том числе за счет обеспечения равного доступа к товарам и услугам субъектов естественных монополий, государственным и муниципальным услугам, необходимым для ведения предпринимательской деятельности в Новосибирской области, стимулирования инновационной активности хозяйствующих субъектов региона, повышения доли наукоемких товаров и услуг в структуре производства, развития рынков высокотехнологичной продукции;

стабильный рост и развитие многоукладной экономики, развитие технологий, снижение издержек в масштабе национальной экономики, снижение социальной напряженности в обществе, обеспечение национальной безопасности.

Предметом дорожной карты являются мероприятия по развитию конкуренции на товарных рынках Новосибирской области.

Числовые значения ключевых показателей и мероприятия по развитию конкуренции на товарных рынках Новосибирской области в дорожной карте определены на период 2019-2022 годов с учетом необходимости обязательного достижения к 2022 году.

Наряду с мероприятиями, сформированными в целях достижения ключевых показателей развития конкуренции (далее – ключевые показатели), в дорожной карте предусмотрены также системные мероприятия, которые направлены на развитие конкуренции в Новосибирской области.

Мероприятия, предусмотренные иными утвержденными в установленном порядке на федеральном уровне и (или) на уровне Новосибирской области стратегическими и программными документами, реализация которых оказывает влияние на состояние конкуренции на территории Новосибирской области, служат неотъемлемым дополнением к мероприятиям, предусмотренным дорожной картой, и указаны в приложении к ней.

Документ размещен на официальном сайте министерства экономического развития Новосибирской области (<http://www.econom.nso.ru/page/460>) и Инвестиционном портале Новосибирской области (<http://www.invest.nso.ru/ru/content/normativno-pravovye-akty-3>).

2.6. Подготовка ежегодного Доклада, подготовленного в соответствии с положениями Стандарта

Доклад о состоянии и развитии конкурентной среды на рынках товаров, работ и услуг Новосибирской области за 2019 год (далее – доклад) подготовлен в соответствии с положениями Стандарта.

В соответствии с пунктом 47 Стандарта доклад рассмотрен и одобрен на заседании Совета по содействию развитию конкуренции в Новосибирской области 05.03.2020 (<https://econom.nso.ru/page/606>).

Протокол заседания Совета представлен в Приложении 13.

Доклад размещен на официальном сайте министерства экономического развития Новосибирской области, являющегося уполномоченным органом по содействию развитию конкуренции в Новосибирской области (<http://www.econom.nso.ru/page/748>) и Инвестиционном портале Новосибирской области (<http://www.invest.nso.ru/ru/content/doklad>).

Доклад направлен в Министерство экономического развития Российской Федерации, Федеральную антимонопольную службу, Центральный банк Российской Федерации, а также автономную некоммерческую организацию «Агентство стратегических инициатив по продвижению новых проектов».

2.7. Создание и реализация механизмов общественного контроля за деятельностью субъектов естественных монополий

Областными исполнительными органами государственной власти Новосибирской области обеспечиваются создание и реализация механизмов общественного контроля за деятельностью субъектов естественных монополий в соответствии с Концепцией создания и развития механизмов общественного контроля за деятельностью субъектов естественных монополий с участием потребителей, утвержденной распоряжением Правительства Российской Федерации от 19.09.2013 № 1689-р, а также внедрение механизма технологического и ценового аудита инвестиционных проектов субъектов

естественных монополий и крупных инвестиционных проектов с государственным участием.

В рамках указанных механизмов обеспечивается учет мнения потребителей товаров, работ, услуг субъектов естественных монополий при осуществлении тарифного регулирования, а также при согласовании и утверждении схем территориального планирования Новосибирской области и муниципальных районов, генеральных планов поселений и городских округов Новосибирской области.

Мнения представителей потребителей товаров, работ, услуг, задействованных в механизмах общественного контроля за деятельностью субъектов естественных монополий, всегда учитываются при согласовании и утверждении инвестиционных программ субъектов естественных монополий.

Для частичного достижения этих целей областными исполнительными органами государственной власти Новосибирской области в пределах установленной компетенции принимаются соответствующие правовые акты и проводятся информационные кампании, обеспечивающие донесение до всех участников общественного контроля информации о порядке проведения указанных процедур.

2.7.1. Сведения о наличии межотраслевого совета потребителей при высшем должностном лице субъекта Российской Федерации (далее – межотраслевой совет потребителей)

Решение о создании межотраслевого совета потребителей по вопросам деятельности субъектов естественных монополий при Губернаторе Новосибирской области принято в 2016 году (распоряжение Губернатора Новосибирской области от 30.12.2016 № 237-р) (приложение 14).

Постановлением Губернатора Новосибирской области от 31.01.2017 № 10 утверждено Положение о межотраслевом совете потребителей по вопросам деятельности субъектов естественных монополий при Губернаторе Новосибирской области (приложение 15).

Основной целью деятельности межотраслевого совета потребителей является доведение до сведения областных исполнительных органов государственной власти Новосибирской области в сфере государственного регулирования тарифов и субъектов естественных монополий позиции потребителей, достижение баланса интересов потребителей и субъектов естественных монополий, обеспечивающего доступность реализуемых субъектами естественных монополий товаров и услуг для потребителей.

Постановлением Губернатора Новосибирской области от 23.03.2017 № 51 образован межотраслевой совет потребителей по вопросам деятельности субъектов естественных монополий при Губернаторе Новосибирской области и утвержден его состав (далее – межотраслевой состав) (приложение 16).

Состав межотраслевого совета потребителей сформирован в соответствии с Концепцией создания и развития механизмов общественного контроля за деятельностью субъектов естественных монополий с участием потребителей,

утвержденной распоряжением Правительства Российской Федерации от 19.09.2013 № 1689-р.

При формировании межотраслевого совета учтен принцип баланса представительства участников (обеспечения участия в совете потребителей сбалансированного представительства различных интересов) (таблица 28).

Таблица 28 – Состав межотраслевого совета потребителей по вопросам деятельности субъектов естественных монополий при Губернаторе Новосибирской области

1	<p>Представители крупных потребителей товаров и услуг субъектов естественных монополий, представителей региональных отделений общероссийских общественных организаций (Общероссийской общественной организации «Российский союз промышленников и предпринимателей», Общероссийской общественной организации «Деловая Россия», Общероссийской общественной организации малого и среднего предпринимательства «ОПОРА РОССИИ», Торгово-промышленной палаты Российской Федерации), региональных бизнес-ассоциаций</p>	<p>Трапезников Сергей Иванович – Межрегиональное общественное объединение «Межрегиональная ассоциация руководителей предприятий»</p> <p>Аборнев Юрий Сергеевич – Новосибирское областное отделение общероссийской общественной организации «Деловая Россия»</p> <p>Ермола Владимир Викторович – Новосибирская областная ассоциация предприятий по обращению с отходами «Экология Сибири»</p> <p>Заболотный Павел Васильевич – Новосибирское региональное отделение Общероссийской общественной организации «Союз машиностроителей России»</p> <p>Копцев Руслан Владимирович – Новосибирское региональное отделение Общероссийской общественной организации малого и среднего предпринимательства «Опора России»</p> <p>Масалов Анатолий Карпович – Новосибирское региональное отделение Российского союза промышленников и предпринимателей</p> <p>Рычков</p>
---	---	---

		<p>Николай Николаевич – Новосибирская городская торгово- промышленная палата</p>
3	<p>Представители общественных организаций и (или) организаций по защите прав потребителей</p>	<p>Василенко Владимир Витальевич – местная общественная организация по правам человека «Партнер2</p> <p>Лаухин Александр Алексеевич – Новосибирский областной совет ветеранов войны, труда, военной службы и правоохранительных органов</p> <p>Губер Виктор Иванович – Совет муниципальных образований Новосибирской области</p> <p>Дьячков Сергей Александрович – Новосибирская областная организация Всероссийского общества инвалидов</p> <p>Пустовой Николай Васильевич – Совет ректоров вузов Новосибирской области</p> <p>Галл-Савальский Игорь Владимирович – Общественная палата Новосибирской области</p>
4	<p>Представители федеральных парламентских политических партий</p>	<p>Агеенко Вадим Алексеевич – Коммунистическая партия Российской Федерации;</p> <p>Аксененко Александр Сергеевич – региональное отделение политической партии «Справедливая Россия»</p> <p>Кудин Игорь Валерьевич – Новосибирское региональное отделение Всероссийской политической партии «Единая Россия»</p>

Кроме того, в состав Совета входят Знатков В. М. – первый заместитель Председателя Правительства Новосибирской области и Мамулат Н. Е. – уполномоченный по защите прав предпринимателей в Новосибирской области.

В 2019 году состоялось 2 заседания Совета, на которых было рассмотрено 15 вопросов, в том числе 14 вопросов о рассмотрении инвестиционных программ (корректировке инвестиционных программ) в области водоснабжения, водоотведения, теплоснабжения и электроэнергетики и 1 отчет об исполнении об исполнении инвестиционной программы (таблица 29).

Таблица 29 – Вопросы, рассмотренные на заседании Межотраслевого совета потребителей по вопросам деятельности субъектов естественных монополий при Губернаторе Новосибирской области в 2019 году

№ п/п	Дата заседания	Вопросы
1.	04.06.2019	<p>1. Об инвестиционных программах в сфере электроэнергетики на 2020-2024 годы.</p> <p>2. Рассмотрение направлений корректировки инвестиционной программы АО «РЭС» в сфере электроэнергетики на 2016-2020гг.</p> <p>3. Рассмотрение направлений корректировки инвестиционной программы ФГУП «УЭВ» «Развитие системы электроснабжения Советского района (Академгородок) г. Новосибирска на период 2015-2019 годы» на 2019 год.</p> <p>4. Рассмотрение инвестиционной программы ФГУП «УЭВ» «Развитие системы электроснабжения Советского района (Академгородок) г. Новосибирска на период 2020-2024 годы».</p> <p>5. Рассмотрение инвестиционной программы ФГУП «Энергетик» в сфере электроэнергетики на 2020-2024 годы.</p> <p>6. Рассмотрение направлений корректировки инвестиционной программы Филиала «Сибирский» ОАО «Объединенная Энергетическая Компания» в сфере электроэнергетики на 2017-2021 годы. Рассмотрение направлений корректировки инвестиционной программы Филиала «Сибирский» ОАО «Объединенная Энергетическая Компания» в сфере электроэнергетики на 2017-2021 годы.</p> <p>7. Рассмотрение направлений корректировки инвестиционной программы филиала «Забайкальский» АО «Оборонэнерго» в границах Новосибирской области в сфере электроэнергетики на 2019 год.</p> <p>8. Рассмотрение инвестиционной программы филиала «Забайкальский» АО «Оборонэнерго» в границах Новосибирской области в сфере электроэнергетики на период 2020-2024 годы.</p> <p>9. Рассмотрение инвестиционной программы Западно-Сибирской дирекции по энергообеспечению – структурного подразделения Трансэнерго – филиала ОАО «РЖД» в границах Новосибирской области в сфере электроэнергетики на 2020-2024 годы.</p> <p>10. Рассмотрение инвестиционной программы ООО «СИБЭЛС» в сфере электроэнергетики на 2020-2024 годы.</p>

№ п/п	Дата заседания	Вопросы
2.	13.11.2019	<p>1. Отчет о выполнении инвестиционной программы МУП г. Новосибирска «Горводоканал» «Развитие систем водоснабжения и водоотведения на 2015-2019 годы».</p> <p>2. Рассмотрение инвестиционной программы МУП г. Новосибирска «Горводоканал» «Развитие систем водоснабжения и водоотведения на 2020-2024 годы».</p> <p>3. Рассмотрение направлений корректировки инвестиционной программы МУП «КБУ» «Развитие централизованной системы водоотведения города Бердска на 2018-2020 годы».</p> <p>4. Рассмотрение инвестиционной программы МУП «КБУ» «Развитие централизованной системы холодного водоснабжения города Бердска на 2020-2022 годы».</p> <p>5. Рассмотрение инвестиционной программы МУП «КБУ» «Развитие централизованных систем теплоснабжения на 2020-2022 годы».</p>

Протоколы заседаний Совета размещены на официальном сайте министерства экономического развития и Инвестиционном портале Новосибирской области <https://econom.nso.ru/page/1355>; <http://invest.nso.ru/ru/page/912>).

2.7.2. Внедрение и применение технологического и ценового аудита инвестиционных проектов субъектов естественных монополий и крупных инвестиционных проектов с государственным участием

Постановлением Правительства Новосибирской области от 22.12.2016 № 432-п утверждено Положение о проведении обязательного публичного технологического и ценового аудита крупных инвестиционных проектов с государственным участием Новосибирской области (далее – Положение) (Приложение 17).

Данное Положение устанавливает порядок проведения обязательного публичного технологического и ценового аудита крупных инвестиционных проектов с государственным участием Новосибирской области в отношении объектов капитального строительства, финансирование строительства, реконструкции или технического перевооружения которых планируется осуществлять полностью или частично за счет средств областного бюджета Новосибирской области, за исключением объектов капитального строительства, начало строительства, реконструкции или технического перевооружения которых осуществлялось до 1 января 2017 года.

Основная миссия проведения публичного технологического и ценового аудита крупных инвестиционных проектов – повышение эффективности крупных инвестиционных проектов с государственным участием, а также проектов субъектов естественных монополий.

Проведение технологического и ценового аудита крупных инвестиционных проектов направлено на достижение следующих целей:

оценка целесообразности реализации проекта;

оптимизация проектных и технологических решений;
повышение эффективности использования бюджетных средств;
снижение стоимости и сокращение сроков реализации инвестиционного проекта.

Согласно Положению обязательный публичный технологический и ценовой аудит инвестиционных проектов с 2018 года должен проводиться в отношении объектов капитального строительства сметной стоимостью 1,5 млрд. рублей и более.

В 2019 году публичный технологический и ценовой аудит проведен по 3 инвестиционным проектам (2 проекта – в сфере физической культуры и спорта и 1 проект – в сфере здравоохранения):

1. Инвестиционный проект «Многофункциональная ледовая арена по ул. Немировича-Данченко в городе Новосибирске».

2. Инвестиционный проект «Региональный центр волейбола в г. Новосибирске».

3. Инвестиционный проект «Реконструкция и оснащение акушерского корпуса Государственной Новосибирской областной клинической больницы для размещения перинатального центра Новосибирской области».

Заявителем проведения ТЦА по этим инвестиционным проектам выступило государственное казенное учреждение Новосибирской области «Управление капитального строительства» (ГКУ НСО «УКС»).

Публичный технологический и ценовой аудит инвестиционного проекта «Многофункциональная ледовая арена по ул. Немировича-Данченко в городе Новосибирске» проведен ФГБОУ ВО «Национальный исследовательский Московский государственный строительный университет», по результатам которого выдано положительное заключение от 29.03.2019.

Проведенный технологический и ценовой аудит показал, что в ходе реализации Проекта созданы все предпосылки для достижения поставленных целей, в виду уникальности объекта. Обоснован выбор технологических и конструктивных решений по созданию в рамках инвестиционного проекта объекта капитального строительства, соответствующего современному уровню развития техники и технологий, современным строительным материалам и оборудованию, применяемым в строительстве, с учетом требований современных технологий производства, необходимых для функционирования объекта капитального строительства, а также эксплуатационных расходов на реализацию инвестиционного проекта в процессе жизненного цикла в целях повышения эффективности использования бюджетных средств. Обеспечены рациональные объемно-планировочные решения с учетом сложившихся градостроительных, природно-климатических условий. Технологические решения обеспечивают соблюдение нормативных требований к функционированию ледовой арены.

Выбор основного технологического оборудования оптимален.

Сметная документация сформирована согласно приказа Министерства физической культуры и спорта Новосибирской области от 07.12.2018 №1152 «О принятии Решения о подготовке и реализации бюджетных инвестиций в объекты

капитального строительства государственной собственности Новосибирской области и на приобретение объектов недвижимого имущества в государственную собственность Новосибирской области». Состав сметной документации содержит перечень оборудования с указанием цен и подтверждающими документами, ведомость объемов работ, конъюнктурный анализ выбора наиболее экономичного поставщика.

Риски реализации инвестиционного проекта ввиду его высокой социальной необходимости расцениваются незначительными, а финансирование предусматривается за счет средств Федерального бюджета, что исключает при правильном планировании срыв сроков строительства, поставки оборудования и проведения пуско-наладочных работ.

Представленные проектные решения, принятые архитектурно-планировочные, конструктивные, инженерно-технические и технологические решения, соответствуют заданию на проектирование объекта: «Многофункциональная ледовая арена по ул. Немировича-Данченко в городе Новосибирске», а также современному отечественному уровню проектирования с учетом специфики строительства, а именно:

обеспечение соответствия состава и содержания проектной документации требованиям нормативных актов РФ;

создание комфортной среды пребывания для спортсменов, зрителей и маломобильных групп населения;

предусмотрено применение оборудования с низким уровнем шума, максимальное использование естественного освещения, тепло- и энергосберегающих технологий;

исключение использования материалов и технологий, связанных с риском выброса озоноразрушающих веществ в атмосферу;

строительные и отделочные материалы безвредны для здоровья и имеют сертификаты соответствия гигиенической и пожарной безопасности.

Предлагаемые архитектурные, конструктивные, инженерно-технические и технологические решения инвестиционного проекта соответствуют уровню лучших технических решений в российской и зарубежной практике с учетом специфики рассматриваемого объекта капитального строительства.

Источником финансирования строительства являются средства областного бюджета Новосибирской области (49,46%) и федерального бюджета (50,54%). Согласно представленному обоснованию экономической целесообразности, объема и сроков осуществления капитальных вложений по инвестиционному проекту, согласованному министром физической культуры и спорта Новосибирской области № 253 от 12.03.2019, предусматриваются капитальные вложения в размере 9 570 789,6 тыс. рублей в ценах соответствующих лет.

Правилами проведения проверки инвестиционных проектов на предмет эффективности использования средств федерального бюджета, направляемых на капитальные вложения, утвержденными постановлением Правительства Российской Федерации от 12.08.2008 № 590, регламентировано проведение инвестиционных проектов путем сравнения стоимости инвестиционного проекта с

проектами-аналогами. Объекты-аналоги были подобраны из объектов капитального строительства, отвечающих градостроительным и объемно-планировочным требованиям, предъявляемым к современным объектам, и обеспечивающих оптимальный уровень комфорта. Проверка представленного расчета стоимости строительства проводилась на основе сравнения удельного показателя стоимости строительства (1 куб. м.) рассматриваемого инвестиционного проекта и объектов-аналогов.

Предполагаемая стоимость строительства «Многофункциональная ледовая арена по ул. Немировича-Данченко в городе Новосибирске» определена 9 522 519,85 тыс. рублей. Разница с заявленной стоимостью составила 48 269,75 тыс. рублей.

Публичный технологический и ценовой аудит инвестиционного проекта «Региональный центр волейбола в г. Новосибирске» проведен АО «Научно-исследовательский центр «Строительство», по результатам которого выдано положительное сводное заключение от 05.07.2019 № 2310-ЕП/47/01/56-2019.

Проведенный технологический и ценовой аудит показал, что технологические и конструктивные решения, предусмотренные инвестиционным проектом, соответствуют заданию на проектирование, лучшим отечественным и мировым строительным решениям и требованиям технических регламентов, в том числе безопасности, современности и актуальности предлагаемых технологий строительства, с учетом требований современных технологий производства, необходимых для функционирования объекта капитального строительства, и эксплуатационных расходов на реализацию инвестиционного проекта в процессе жизненного цикла.

Источником финансирования инвестиционного проекта являются бюджет Новосибирской области и федеральный бюджет. Заявленный объем финансирования – 2 947 727,33 тыс. рублей.

По результатам рассмотрения проектной документации определена стоимость реализации инвестиционного проекта в уровне цен 2 кв. 2019 года – 2 943 214,33 тыс. рублей.

Публичный технологический и ценовой аудит инвестиционного проекта «Реконструкция и оснащение акушерского корпуса Государственной Новосибирской областной клинической больницы для размещения перинатального центра Новосибирской области» проведен АО «Научно-исследовательский центр «Строительство», по результатам которого выдано положительное сводное заключение от 23.08.2019 № 678/24-18/ОСКП/01/28-2018.

Проведенный технологический и ценовой аудит показал, что технологические и конструктивные решения, предусмотренные инвестиционным проектом, соответствуют заданию на проектирование, лучшим отечественным и мировым строительным решениям и требованиям технических регламентов, в том числе безопасности, современности и актуальности предлагаемых технологий строительства, с учетом требований современных технологий производства, необходимых для функционирования объекта капитального строительства, и

эксплуатационных расходов на реализацию инвестиционного проекта в процессе жизненного цикла.

Источником финансирования инвестиционного проекта являются бюджет Новосибирской области и федеральный бюджет. Заявленный объем финансирования – 4 941 324,8 тыс. рублей.

В ходе оценки предполагаемой (предельной) стоимости реализации инвестиционного проекта выполнен расчет стоимости инвестиционного проекта в ценах по состоянию на 15.12.2017. Расчет соответствует сметным нормативам, внесенным в Федеральный реестр сметных нормативов, принятым в задании на разработку проектной документации проектным решениям, а также цели данного проекта, а именно строительство объекта документации «Реконструкция и оснащение акушерского корпуса Государственной Новосибирской областной клинической больницы для размещения перинатального центра Новосибирской области». Сметная стоимость строительства не превышает предельный объем ассигнований равный 4 941 324,8 тыс. рублей.

Положительные сводные заключения о проведении публичного технологического аудита инвестиционных проектов размещены на официальном сайте министерства экономического развития Новосибирской области (<http://www.econom.nso.ru/page/460>) и Инвестиционном портале Новосибирской области (<http://www.invest.nso.ru/ru/content/normativno-pravovye-akty-3>).

Постановление Правительства Новосибирской области от 22.12.2016 № 432-п размещено на официальном сайте министерства экономического развития Новосибирской области (<http://www.econom.nso.ru/page/460>) и Инвестиционном портале Новосибирской области (<http://www.invest.nso.ru/ru/content/normativno-pravovye-akty-3>).

2.7.3. Повышение прозрачности деятельности субъектов естественных монополий (далее – СЕМ) в субъекте Российской Федерации

В целях создания и реализации механизма общественного контроля за деятельностью субъектов естественных монополий в плане мероприятий («дорожной карте») по содействию развитию конкуренции в Новосибирской области предусмотрены мероприятия по раскрытию информации, повышающие прозрачность деятельности субъектов естественных монополий (мероприятия 29.1-29.7), в том числе:

проведение заседаний межотраслевого совета потребителей по вопросам деятельности субъектов естественных монополий при Губернаторе Новосибирской области (мероприятие 29.1);

доработка ГИС НСО «Электронная демократия Новосибирской области» в части разработки нового раздела «Межотраслевой совет потребителей по вопросам деятельности субъектов естественных монополий при Губернаторе Новосибирской области», предназначенного для проведения общественных обсуждений проектов инвестиционных программ и вопросов установления (изменения) тарифов на товары и услуги субъектов естественных монополий (мероприятие 29.2);

обеспечение контроля за раскрытием информации и деятельностью субъектов естественных монополий (в рамках полномочий, закрепленных законодательством Российской Федерации) (мероприятие 29.3);

обеспечение доступности и наглядности в сети «Интернет» информации о свободных резервах трансформаторной мощности с указанием и отображением на Инвестиционной карте Новосибирской области ориентировочного места подключения (технологического присоединения) к сетям территориальных сетевых организаций 110-35 кВ (мероприятие 29.4);

обеспечение доступности и наглядности в сети «Интернет» информации, отображающей на Инвестиционной карте Новосибирской области ориентировочное место подключения (технологического присоединения) к сетям газораспределительных станций, включая информацию о проектной мощности (пропускной способности) газораспределительных станций и наличии свободных резервов мощности и размере этих резервов, а также о планируемых сроках строительства и реконструкции газораспределительных станций (мероприятие 29.5);

обеспечение доступности и наглядности в сети «Интернет» информации об услугах, оказываемых в электронном виде субъектами естественных монополий и ресурсоснабжающими организациями физическим и юридическим лицам (мероприятие 29.6);

размещение на официальных сайтах ОИОГВ НСО и Инвестиционном портале Новосибирской области информации о деятельности субъектов естественных монополий, осуществляющих деятельность на территории Новосибирской области, в том числе с помощью ссылок на информацию, размещенную на официальных сайтах субъектов естественных монополий (мероприятие 29.7).

При взаимодействии с областными исполнительными органами государственной власти Новосибирской области субъекты естественных монополий, осуществляющие деятельность на территории Новосибирской области, обеспечивают доступность и наглядность в сети «Интернет» информации о свободных резервах трансформаторной мощности с указанием и отображением на географической карте Новосибирской области ориентировочного места подключения (технологического присоединения) к сетям территориальных сетевых организаций 110-35 кВ; информации, отображающей на географической карте Новосибирской области ориентировочное место подключения (технологического присоединения) к сетям газораспределительных станций; информации об услугах (подача заявки на технологическое присоединение, подача правоустанавливающих документов (по объекту, юридическому и физическому лицу, участку), подача заявки на заключение договора, расчет предположительной стоимости технологического присоединения и др. (таблица 30).

Таблица 30 – Повышение прозрачности деятельности субъектов естественных монополий в Новосибирской области

1. Ссылки на страницы сети «Интернет», содержащие информацию:		
а)	о свободных резервах трансформаторной мощности;	Акционерное общество «Региональные электрические сети»: http://www.eseti.ru/clients/PowerGridJoining/NetOrgDisclosure/summarytranscapability.aspx http://www.eseti.ru/clients/PowerGridJoining/MapPowerCenters.aspx Министерство жилищно-коммунального хозяйства и энергетики Новосибирской области: http://mjkh.nso.ru/page/2280
б)	отображение на географической карте субъекта РФ ориентировочных мест подключения (технологического присоединения) к сетям территориальных сетевых организаций 110-35 кВт;	Акционерное общество «Региональные электрические сети»: http://www.eseti.ru/clients/PowerGridJoining/MapPowerCenters.aspx Инвестиционная карта Новосибирской области: https://maps.nso.ru/CoGIS/Investment
в)	о количестве поданных заявок на технологическое присоединение;	Акционерное общество «Региональные электрические сети»: http://www.eseti.ru/clients/PowerGridJoining/NetOrgDisclosure/applicationcontracts.aspx
г)	о количестве заключенных договоров на технологическое присоединение;	Акционерное общество «Региональные электрические сети»: http://www.eseti.ru/clients/PowerGridJoining/NetOrgDisclosure/executedjoins.aspx
д)	о планируемых сроках строительства и реконструкции сетей территориальных сетевых организаций 110-35 кВт в соответствии с утвержденной инвестиционной программой	Акционерное общество «Региональные электрические сети»: http://www.eseti.ru/about/technicalpolicy/technicalpolicy.aspx Министерство жилищно-коммунального хозяйства и энергетики Новосибирской области: https://mjkh.nso.ru/page/1040
2. Ссылки на страницы сети «Интернет», содержащие информацию:		
а)	отображение на географической карте субъекта РФ ориентировочных	Инвестиционная карта Новосибирской области: https://maps.nso.ru/CoGIS/GRS# ООО «Газпром трансгаз Томск»: https://tomsk-tr.gazprom.ru/about/documents/raskrytie-informatsii/

	мест подключения (технологического присоединения) к сетям газораспределительных станций;	
б)	о проектной мощности (пропускной способности) газораспределительных станций;	Инвестиционная карта Новосибирской области: https://maps.nso.ru/CoGIS/GRS# ООО «Газпром трансгаз Томск»: https://tomsk-tr.gazprom.ru/about/documents/raskrytie-informatsii/
в)	о наличии свободных резервов мощности газораспределительных станций и размере этих резервов;	Инвестиционная карта Новосибирской области: https://maps.nso.ru/CoGIS/GRS# ООО «Газпром трансгаз Томск»: https://tomsk-tr.gazprom.ru/about/documents/raskrytie-informatsii/
г)	о планируемых сроках строительства и реконструкции газораспределительных станций в соответствии с утвержденной инвестиционной программой (с указанием перспективной мощности газораспределительных станций по окончании их строительства, реконструкции)	Инвестиционная карта Новосибирской области: https://maps.nso.ru/CoGIS/GRS# ООО «Газпром трансгаз Томск»: https://tomsk-tr.gazprom.ru/about/documents/raskrytie-informatsii/
3.	Ссылки на страницы сети «Интернет», содержащие информацию об услугах (подача заявки на технологическое присоединение, подача правоустанавливающих документов (по объекту, юридическому или физическому лицу, участку), подача заявки на заключение договора, расчет предположительной стоимости технологического присоединения, отслеживание (мониторинг) хода (статуса) технологического присоединения, получение условий технологического присоединения, заключение и получение договора о технологическом присоединении, внесение платежа по договору о технологическом присоединении, запись на прием для сдачи необходимой части документов на бумажном носителе) по подключению (технологическому присоединению):	
а)	к сетям газораспределения	Министерство жилищно-коммунального хозяйства Новосибирской области: http://mjkh.nso.ru/page/902

б)	к электрическим сетям	Акционерное общество «Региональные электрические сети»: https://www.eseti.ru/clients/PowerGridJoining.aspx Министерство жилищно-коммунального хозяйства Новосибирской области: https://mjkh.nso.ru/page/2273
в)	к системам теплоснабжения	Сибирская генерирующая компания: http://nsk-crk.sibgenco.ru/ Муниципальное унитарное предприятие «Комбинат бытовых услуг»: https://www.mupkbu.ru/index.php/podklyuchenie/zaklyuchenie-dogovorov
г)	к централизованным системам водоснабжения и водоотведения	Муниципальное унитарное предприятие «Комбинат бытовых услуг»: https://www.mupkbu.ru/index.php/podklyuchenie/zaklyuchenie-dogovorov https://www.mupkbu.ru/index.php/podklyuchenie/onlajn-sistema https://www.mupkbu.ru/index.php/podklyuchenie/priem-elektronnoj-zayavki-na-podklyuchenie-cherez-lichnyj-kabinet МУП г. Новосибирска «ГОРВОДОКАНАЛ»: https://www.gorvodokanal.com/upload/status.php https://www.gorvodokanal.com/connection/request/ https://www.gorvodokanal.com/connection/documents/ https://newsite.gorvodokanal.com/connection/information/

Информация о деятельности субъектов естественных монополий в Новосибирской области размещается на различных интернет-ресурсах:

на сайтах субъектов естественных монополий;

на сайте департамента по тарифам Новосибирской области <https://tarif.nso.ru> (разделы: тарифы; инвестиционные программы; межотраслевой совет потребителей по вопросам деятельности субъектов естественных монополий при Губернаторе Новосибирской области);

на портале раскрытия информации департамента по тарифам Новосибирской области <http://tariff.nso.ru/RI2/> (портал публикации сведений, подлежащих свободному доступу – региональный сегмент ФГИС ЕИАС);

на сайте министерства жилищно-коммунального хозяйства и энергетики Новосибирской области <http://mjkh.nso.ru/page/914> (инвестиционные программы субъектов электроэнергетики);

на сайте ФГИС «Единый портал государственных и муниципальных услуг (функций)» <https://invest.gosuslugi.ru> (раскрытие информации об инвестиционных программах (о проектах инвестиционных программ и (или) изменений, вносимых в инвестиционные программы) субъектов электроэнергетики и отчетах об их реализации).

Департамент по тарифам Новосибирской области в рамках своих полномочий обеспечивает контроль за раскрытием информации и деятельностью субъектов естественных монополий, в том числе более чем 500 регулируемых организаций.

Субъекты естественных монополий, осуществляющие деятельность на территории Новосибирской области размещают для общего сведения информацию о своей деятельности, обязательное раскрытие которой предусмотрено законодательством Российской Федерации, в том числе: информацию о

реализуемых и планируемых к реализации на территории Новосибирской области инвестиционных программах, включая ключевые показатели эффективности реализации таких программ; информацию о результатах технологического и ценового аудита инвестиционных проектов; информацию о структуре тарифов на услуги; иную информацию о своей деятельности, обязательное раскрытие которой предусмотрено законодательством Российской Федерации.

Объем и детализация раскрытия информации обеспечивают прозрачность формирования тарифов на услуги субъектов естественных монополий и отображают согласованность инвестиционных программ субъектов естественных монополий с планами территориального развития Новосибирской области и муниципальных образований, а также с иными документами стратегического планирования Новосибирской области.

Примеры размещения информации в различных источниках представлены в таблице 31.

Субъекты естественных монополий, не разместившие для общего сведения информацию о своей деятельности, обязательное раскрытие которой предусмотрено законодательством Российской Федерации, привлекаются департаментом по тарифам Новосибирской области к административной ответственности.

Таблица 31 - Информация о деятельности субъектов естественных монополий

№	Наименование субъекта естественной монополии	Информация о реализуемых и планируемых к реализации инвестиционных программах, включая ключевые показатели эффективности реализации таких программ	Информация о результатах технологического и ценового аудита инвестиционных проектов	Информация о структуре тарифов на услуги (включая проект тарифной заявки), параметрах качества и надежности предоставляемых товаров, работ и услуг, стандартах качества товаров, работ и услуг	Иная информация о своей деятельности, предусмотренная к обязательному раскрытию в соответствии с законодательством Российской Федерации
1	АО «Региональные электрические сети»	https://invest.gosuslugi.ru/epgu-forum/#/ipr/00681 http://mjkh.nso.ru/page/914 https://www.eseti.ru/investors/disclosure.aspx	https://invest.gosuslugi.ru/epgu-forum/#/ipr/00681 http://mjkh.nso.ru/page/914 https://www.eseti.ru/investors/disclosure.aspx	https://tarif.nso.ru/page/60 https://www.eseti.ru/investors/disclosure.aspx	https://www.eseti.ru/investors/disclosure.aspx
2	МУП «КБУ»	https://tarif.nso.ru/page/103 https://www.mupkbu.ru/index.php/o-predpriyatii/raskrytie-informatsii	https://tarif.nso.ru/page/103 https://tarif.nso.ru/page/149 https://www.mupkbu.ru/index.php/o-predpriyatii/raskrytie-informatsii	https://tarif.nso.ru/page/60 http://tariff.nso.ru/RI2/ https://www.mupkbu.ru/index.php/o-predpriyatii/raskrytie-informatsii	http://tariff.nso.ru/RI2/ https://www.mupkbu.ru/index.php/o-predpriyatii/raskrytie-informatsii
3	АО «Экспресс-пригород»	http://express-prigorod.ru/express/informforms/	http://express-prigorod.ru/express/informforms/	http://express-prigorod.ru/express/informforms/	http://express-prigorod.ru/express/informforms/

4	АО «Аэропорт Толмачево»	tolmachevo.ru/airport/open_info/mopoliu/	tolmachevo.ru/airport/open_info/mopoliu/	tolmachevo.ru/partners/airlines/documents/	tolmachevo.ru/airport/info/; http://www.e-disclosure.ru/portal/company.aspx?id=1094
5	ОАО «Новосибирский речной порт»	http://www.disclosure.ru/issuer/5407126140/	http://www.disclosure.ru/issuer/5407126140/	http://www.disclosure.ru/issuer/5407126140/	http://www.disclosure.ru/issuer/5407126140/

РАЗДЕЛ 3. СВЕДЕНИЯ О ДОСТИЖЕНИИ ЦЕЛЕВЫХ ЗНАЧЕНИЙ КЛЮЧЕВЫХ ПОКАЗАТЕЛЕЙ ЭФФЕКТИВНОСТИ, УСТАНОВЛЕННЫХ В ПЛАНЕ МЕРОПРИЯТИЙ «ДОРОЖНОЙ КАРТЕ»

В плане мероприятий («дорожной карте») по содействию развитию конкуренции в Новосибирской области (далее – дорожная карта) установлено 38 ключевых показателей эффективности на 33 товарных рынках региона.

Все плановые значения ключевых показателей, установленные дорожной картой на 2019 год, достигнуты, из них 9 ключевых показателей (23,7%) превысили плановое значение 2019 года, 16 ключевых показателей (42,1%) превысили значения 2018 года.

Дорожной картой также установлено 14 ключевых показателей по системным мероприятиям. Фактическое исполнение плановых значений целевых показателей системных мероприятий составило 71,4%.

Не достигнуты плановые значения по 4 показателям по направлению «Обеспечение прозрачности и доступности закупок товаров, работ, услуг, осуществляемых с использованием конкурентных способов определения поставщиков (подрядчиков, исполнителей)»:

1. По мероприятию «Осуществление закупок конкурентными способами определения поставщиков (подрядчиков, исполнителей) в соответствии с Федеральным законом от 18.07.2011 № 223-ФЗ «О закупках товаров, работ, услуг отдельными видами юридических лиц» ключевой показатель «Среднее число участников закупок по результатам конкурентных способов определения поставщиков (подрядчиков, исполнителей) в соответствии с Федеральным законом от 18.07.2011 № 223-ФЗ «О закупках товаров, работ, услуг отдельными видами юридических лиц» установлен на 2019 год в размере 3 участника. Ключевой показатель за 2019 год не достигнут и составил 2,0 участника.

2. По мероприятию «Осуществление закупок конкурентными способами определения поставщиков (подрядчиков, исполнителей) в соответствии с Федеральным законом от 05.04.2013 № 44-ФЗ «О контрактной системе в сфере закупок товаров, работ, услуг для обеспечения государственных и муниципальных нужд» ключевой показатель «Среднее число участников закупок по результатам конкурентных способов определения поставщиков (подрядчиков, исполнителей) в соответствии с Федеральным законом от 05.04.2013 № 44-ФЗ «О контрактной системе в сфере закупок товаров, работ, услуг для обеспечения государственных и муниципальных нужд» установлен на 2019 год в размере 3 участника. Ключевой показатель за 2019 не достигнут и составил 2,9 участника.

3. По мероприятию «Размещение и осуществление «малых» закупок в электронной форме (в рамках Федерального закона от 18.07.2011 № 223-ФЗ «О закупках товаров, работ, услуг отдельными видами юридических лиц» и Федерального закона от 05.04.2013 № 44-ФЗ «О контрактной системе в сфере

закупок товаров, работ, услуг для обеспечения государственных и муниципальных нужд)»):

ключевой показатель «Доля «малых» закупок, размещенных в электронной форме в рамках Федерального закона от 18.07.2011 № 223-ФЗ «О закупках товаров, работ, услуг отдельными видами юридических лиц» и Федерального закона от 05.04.2013 № 44-ФЗ «О контрактной системе в сфере закупок товаров, работ, услуг для обеспечения государственных и муниципальных нужд» установлен на 2019 год в размере 50 %. Ключевой показатель за 2019 год не достигнут и составил 25,9%;

ключевой показатель «Доля «малых» закупок, осуществленных в электронной форме в рамках Федерального закона от 18.07.2011 № 223-ФЗ «О закупках товаров, работ, услуг отдельными видами юридических лиц» и Федерального закона от 05.04.2013 № 44-ФЗ «О контрактной системе в сфере закупок товаров, работ, услуг для обеспечения государственных и муниципальных нужд» установлен на 2019 год в размере 35%. Ключевой показатель за 2019 год не достигнут и составил 22,7%.

Сведения о достижения целевых значений ключевых показателей, установленных планом мероприятий («дорожной картой») по содействию развитию конкуренции в Новосибирской области, представлены в таблице 32.

Таблица 32 – Сведения о достижениях целевых значений ключевых показателей, установленных планом мероприятий («дорожной картой») по содействию развитию конкуренции в Новосибирской области

№ п/п	Наименование рынка (направления системного мероприятия)	Наименование показателя, ед. измерения	Исходное значение показателя в 2019 году (фактическое за 2018 год)	Целевое значения показателя, установленное в «Дорожной карте» на 2019 год	Фактическое значение показателя в отчетном году	Источник данных для расчета показателя	Методика расчета показателя	Удовлетворенность потребителей качеством товаров, работ и услуг на рынках НСО и состоянием ценовой конкуренции, процентов (качество/цена/доступность)	Удовлетворенность предпринимателей действиями органов власти региона, процентов
ЗНАЧЕНИЯ КЛЮЧЕВЫХ ПОКАЗАТЕЛЕЙ ПО ТОВАРНЫМ РЫНКАМ									
1.	Рынок услуг дошкольного образования	1. Доля обучающихся дошкольного возраста в частных образовательных организациях, у индивидуальных предпринимателей, реализующих основные общеобразовательные программы – образовательные программы дошкольного образования, в общей численности обучающихся дошкольного возраста в образовательных организациях, у индивидуальных предпринимателей, реализующих основные	1,8	1,85	1,85	Федеральная государственная система доступности дошкольного образования	Методика по расчету ключевого показателя развития конкуренции на рынке услуг дошкольного образования в субъектах Российской Федерации (приложение № 5 к приказу ФАС России от 29.08.2018 № 1232/18)	62,5/52,7/60,4	47,3

Доклад о состоянии и развитии конкуренции
на товарных рынках Новосибирской области

№ п/п	Наименование рынка (направления системного мероприятия)	Наименование показателя, ед. измерения	Исходное значение показателя в 2019 году (фактическое за 2018 год)	Целевое значения показателя, установленное в «Дорожной карте» на 2019 год	Фактическое значение показателя в отчетном году	Источник данных для расчета показателя	Методика расчета показателя	Удовлетворенность потребителей качеством товаров, работ и услуг на рынках НСО и состоянием ценовой конкуренции, процентов (качество/цена/доступность)	Удовлетворенность предпринимателей действиями органов власти региона, процентов
		общеобразовательные программы – образовательные программы дошкольного образования, %							
		2. Количество частных организаций, ед	23	23	23	Федеральная государственная система доступности дошкольного образования; статистический сборник по каталогу 15.3.	Методика расчета статистического показателя		
2.	Рынок услуг общего образования	1. Доля обучающихся в частных образовательных организациях, реализующих основные общеобразовательные программы – образовательные программы начального общего, основного общего, среднего общего образования, в общем числе обучающихся в образовательных организациях, реализующих основные общеобразовательные	0,52	0,53	0,53	Федеральное статистическое наблюдение № ОО-1 «Сведения об организации, осуществляющей образовательную деятельность по образовательным программам начального общего, основного общего, среднего общего образования»	Методика расчета статистического показателя	54,1/55,4/56,6	50

Доклад о состоянии и развитии конкуренции
на товарных рынках Новосибирской области

№ п/п	Наименование рынка (направления системного мероприятия)	Наименование показателя, ед. измерения	Исходное значение показателя в 2019 году (фактическое за 2018 год)	Целевое значения показателя, установленное в «Дорожной карте» на 2019 год	Фактическое значение показателя в отчетном году	Источник данных для расчета показателя	Методика расчета показателя	Удовлетворенность потребителей качеством товаров, работ и услуг на рынках НСО и состоянием ценовой конкуренции, процентов (качество/цена/доступность)	Удовлетворенность предпринимателей действиями органов власти региона, процентов
		программы – образовательные программы начального общего, основного общего, среднего общего образования, %							
		2. Количество частных организаций, ед.	17	17	17	Данные ведомственной статистики министерства образования Новосибирской области	Анализ отчетных данных		
3.	Рынок услуг среднего профессионального образования	1. Доля обучающихся в частных образовательных организациях, реализующих основные профессиональные образовательные программы – образовательные программы среднего профессионального образования, в общем числе обучающихся в образовательных организациях, реализующих основные профессиональные образовательные программы –	11,7	12	12	Данные ведомственной статистики министерства образования Новосибирской области	Методика расчета ключевого показателя развития конкуренции на рынке услуг среднего профессионального образования в субъектах Российской Федерации (приложение № 7 к приказу ФАС России от 29.08.2018 № 1232/18)	52,2/43,6/54,0	60

Доклад о состоянии и развитии конкуренции
на товарных рынках Новосибирской области

№ п/п	Наименование рынка (направления системного мероприятия)	Наименование показателя, ед. измерения	Исходное значение показателя в 2019 году (фактическое за 2018 год)	Целевое значения показателя, установленное в «Дорожной карте» на 2019 год	Фактическое значение показателя в отчетном году	Источник данных для расчета показателя	Методика расчета показателя	Удовлетворенность потребителей качеством товаров, работ и услуг на рынках НСО и состоянием ценовой конкуренции, процентов (качество/цена/доступность)	Удовлетворенность предпринимателей действиями органов власти региона, процентов
		образовательные программы среднего профессионального образования, %							
		2. Количество частных организаций, ед.	4	4	6	Данные ведомственной статистики министерства образования Новосибирской области	Анализ отчетных данных		
4.	Рынок услуг дополнительного образования детей	Доля организаций частной формы собственности в сфере услуг дополнительного образования детей, %	3,4	3,8	3,8	Федеральное статистическое наблюдение № 1-доп «Сведения о дополнительном образовании и спортивной подготовке детей»	Методика по расчету ключевого показателя развития конкуренции на рынке услуг дополнительного образования детей в субъектах Российской Федерации (приложение № 10 к приказу ФАС России от 29.08.2018 № 1232/18)	60,3/44,0/56,8	13,3
5.	Рынок услуг детского отдыха и оздоровления	Доля организаций отдыха и оздоровления детей частной формы собственности, %	23	23	23,7	Реестр организаций отдыха детей и их оздоровления и индивидуальных предпринимателей, осуществляющих	Методика по расчету ключевого показателя развития конкуренции на	45,9/35,0/43,7	50

Доклад о состоянии и развитии конкуренции
на товарных рынках Новосибирской области

№ п/п	Наименование рынка (направления системного мероприятия)	Наименование показателя, ед. измерения	Исходное значение показателя в 2019 году (фактическое за 2018 год)	Целевое значения показателя, установленное в «Дорожной карте» на 2019 год	Фактическое значение показателя в отчетном году	Источник данных для расчета показателя	Методика расчета показателя	Удовлетворенность потребителей качеством товаров, работ и услуг на рынках НСО и состоянием ценовой конкуренции, процентов (качество/цена/доступность)	Удовлетворенность предпринимателей действиями органов власти региона, процентов
						деятельность в сфере отдыха и оздоровления детей, актуализированный по состоянию на 19.08.2019 https://mtsr.nso.ru/page/5680	рынке услуг детского отдыха и оздоровления в субъектах Российской Федерации (Приложение № 9 к приказу ФАС России от 29.08.2018 № 1232/18)		
6.	Рынок услуг розничной торговли лекарственными препаратами, медицинскими изделиями и сопутствующим и товарами	Доля организаций частной формы собственности в сфере услуг розничной торговли лекарственными препаратами, медицинскими изделиями и сопутствующими товарами, %	89,8	89,8	90,4	Единый реестр лицензий, в ПО «АИС. РОСЗДРАВНАДЗОР» https://www.roszdravnadzor.ru/services/licenses	Методика по расчету ключевого показателя развития конкуренции на рынке услуг розничной торговли лекарственными препаратами, медицинскими изделиями и сопутствующими товарами в субъектах Российской Федерации Расчет ключевого	76/46,5/82,2	20

Доклад о состоянии и развитии конкуренции
на товарных рынках Новосибирской области

№ п/п	Наименование рынка (направления системного мероприятия)	Наименование показателя, ед. измерения	Исходное значение показателя в 2019 году (фактическое за 2018 год)	Целевое значения показателя, установленное в «Дорожной карте» на 2019 год	Фактическое значение показателя в отчетном году	Источник данных для расчета показателя	Методика расчета показателя	Удовлетворенность потребителей качеством товаров, работ и услуг на рынках НСО и состоянием ценовой конкуренции, процентов (качество/цена/доступность)	Удовлетворенность предпринимателей действиями органов власти региона, процентов
							показателя на рынке услуг розничной торговли лекарственными препаратами, медицинскими изделиями и сопутствующими товарами (приложение № 1 к приказу ФАС России от 29.08.2018 № 1232/18)		
7.	Рынок психолого-педагогического сопровождения детей с ограниченными возможностями здоровья	1. Доля организаций частной формы собственности в сфере услуг психолого-педагогического сопровождения детей с ограниченными возможностями здоровья, %	22,7	22,7	22,7	Ведомственные данные министерства труда и социального развития Новосибирской области (соглашения с получателями субсидий, приказы о перечислении средств)	Методика по расчету ключевых показателей развития конкуренции на рынке услуг психолого-педагогического сопровождения детей с ограниченными возможностями здоровья в субъектах	40,5/38,9/43,2	36,7

Доклад о состоянии и развитии конкуренции
на товарных рынках Новосибирской области

№ п/п	Наименование рынка (направления системного мероприятия)	Наименование показателя, ед. измерения	Исходное значение показателя в 2019 году (фактическое за 2018 год)	Целевое значения показателя, установленное в «Дорожной карте» на 2019 год	Фактическое значение показателя в отчетном году	Источник данных для расчета показателя	Методика расчета показателя	Удовлетворенность потребителей качеством товаров, работ и услуг на рынках НСО и состоянием ценовой конкуренции, процентов (качество/цена/доступность)	Удовлетворенность предпринимателей действиями органов власти региона, процентов
							Российской Федерации (приложение № 3 к приказу ФАС России от 29.08.2018 № 1232/18)		
		2. Доля детей с ограниченными возможностями здоровья (в возрасте до 3 лет), получающих услуги ранней диагностики, социализации и реабилитации в частных организациях сферы услуг психолого-педагогического сопровождения детей, в общей численности детей с ограниченными возможностями здоровья (в возрасте до 3 лет), получающих услуги ранней диагностики,	5,2	8	8,12	Ведомственные данные министерства труда и социального развития Новосибирской области	Методика по расчету ключевых показателей развития конкуренции на рынке услуг психолого-педагогического сопровождения детей с ограниченными возможностями здоровья в субъектах Российской Федерации (приложение № 3 к приказу ФАС России от 29.08.2018 N 1232/18)		

Доклад о состоянии и развитии конкуренции
на товарных рынках Новосибирской области

№ п/п	Наименование рынка (направления системного мероприятия)	Наименование показателя, ед. измерения	Исходное значение показателя в 2019 году (фактическое за 2018 год)	Целевое значения показателя, установленное в «Дорожной карте» на 2019 год	Фактическое значение показателя в отчетном году	Источник данных для расчета показателя	Методика расчета показателя	Удовлетворенность потребителей качеством товаров, работ и услуг на рынках НСО и состоянием ценовой конкуренции, процентов (качество/цена/доступность)	Удовлетворенность предпринимателей действиями органов власти региона, процентов
		социализации и реабилитации, %							
8.	Рынок социальных услуг	Доля негосударственных организаций социального обслуживания, предоставляющих социальные услуги, %	28,6	29	30	Ведомственные данные министерства труда и социального развития Новосибирской области (соглашения с получателями субсидий, приказы о перечислении средств)	Методика по расчету ключевого показателя развития конкуренции на рынке социальных услуг в субъектах Российской Федерации (приложение № 4 к приказу ФАС России от 29.08.2018 № 1232/1)	48,4/45,1/47,0	33,3
9.	Рынок теплоснабжения (производство тепловой энергии)	Доля организаций частной формы собственности в сфере теплоснабжения (производство тепловой энергии), %	81,3	81,3	88	Данные ФГИС «ЕИАС». SUMMARY.BALANCE.CALC.TARIFF.WARM.2018.FACT Новосибирская область	Методика по расчету ключевого показателя развития конкуренции на рынке теплоснабжения (производства тепловой энергии) в субъектах Российской Федерации (приложение № 24	58,7/40,0/45,5	50

Доклад о состоянии и развитии конкуренции
на товарных рынках Новосибирской области

№ п/п	Наименование рынка (направления системного мероприятия)	Наименование показателя, ед. измерения	Исходное значение показателя в 2019 году (фактическое за 2018 год)	Целевое значения показателя, установленное в «Дорожной карте» на 2019 год	Фактическое значение показателя в отчетном году	Источник данных для расчета показателя	Методика расчета показателя	Удовлетворенность потребителей качеством товаров, работ и услуг на рынках НСО и состоянием ценовой конкуренции, процентов (качество/цена/доступность)	Удовлетворенность предпринимателей действиями органов власти региона, процентов
							к приказу ФАС России от 29.08.2018 № 1232/18)		
10.	Рынок услуг по сбору и транспортированию твердых коммунальных отходов	Доля организаций частной формы собственности в сфере услуг по сбору и транспортированию твердых коммунальных отходов, %	50	94	95,3	Ежемесячные отчеты регионального оператора по обращению с твердыми коммунальными отходами на территории Новосибирской области – ООО «Экология-Новосибирск»	Методика по расчету ключевого показателя развития конкуренции на рынке услуг по сбору и транспортированию твердых коммунальных отходов в субъектах Российской Федерации (приложение № 25 к приказу ФАС России от 29.08.2018 № 1232/18)	51,1/42,2/40,5	17,1
11.	Рынок выполнения работ по благоустройству городской среды	Доля организаций частной формы собственности в сфере выполнения работ по благоустройству городской среды, %	86	90	93,8	Данные органов местного самоуправления муниципальных образований Новосибирской области	Методика по расчету ключевого показателя развития конкуренции на рынке выполнения	40/38,3/38,6	17,8

Доклад о состоянии и развитии конкуренции
на товарных рынках Новосибирской области

№ п/п	Наименование рынка (направления системного мероприятия)	Наименование показателя, ед. измерения	Исходное значение показателя в 2019 году (фактическое за 2018 год)	Целевое значения показателя, установленное в «Дорожной карте» на 2019 год	Фактическое значение показателя в отчетном году	Источник данных для расчета показателя	Методика расчета показателя	Удовлетворенность потребителей качеством товаров, работ и услуг на рынках НСО и состоянием ценовой конкуренции, процентов (качество/цена/доступность)	Удовлетворенность предпринимателей действиями органов власти региона, процентов
							работ по благоустройству городской среды в субъектах Российской Федерации (приложение № 26 к приказу ФАС России от 29.08.2018 № 1232/18)		
12.	Рынок выполнения работ по содержанию и текущему ремонту общего имущества собственников помещений в многоквартирном доме	Доля организаций частной формы собственности в сфере выполнения работ по содержанию и текущему ремонту общего имущества собственников помещений в многоквартирном доме, %	92,9	93,1	94,5	Статистический отчет по форме 22-ЖКХ (реформа). «Сведения о структурных преобразованиях и организационных мероприятиях»	Методика по расчету ключевого показателя развития конкуренции на рынке выполнения работ по содержанию и текущему ремонту общего имущества собственников помещений в многоквартирном доме (Приложение № 27 к приказу ФАС России от	41,4/33,5/37,6	22,5

Доклад о состоянии и развитии конкуренции
на товарных рынках Новосибирской области

№ п/п	Наименование рынка (направления системного мероприятия)	Наименование показателя, ед. измерения	Исходное значение показателя в 2019 году (фактическое за 2018 год)	Целевое значения показателя, установленное в «Дорожной карте» на 2019 год	Фактическое значение показателя в отчетном году	Источник данных для расчета показателя	Методика расчета показателя	Удовлетворенность потребителей качеством товаров, работ и услуг на рынках НСО и состоянием ценовой конкуренции, процентов (качество/цена/доступность)	Удовлетворенность предпринимателей действиями органов власти региона, процентов
							29.08.2018 № 1232/18)		
13.	Рынок поставки сжиженного газа в баллонах	Доля организаций частной формы собственности в сфере поставки сжиженного газа в баллонах, %	100	100	100	В соответствии с постановлением Губернатора Новосибирской области от 09.10.2007 № 125-па «Об утверждении региональной газораспределительной организации по Новосибирской области, уполномоченной реализовывать сжиженный углеводородный газ для бытовых нужд» на территории Новосибирской области организацией, уполномоченной реализовывать сжиженный углеводородный газ для бытовых нужд населения, является ООО «Новосибирскоблгаз». В связи с этим ключевой показатель = 100%	Методика по расчету ключевого показателя развития конкуренции в субъектах Российской Федерации на рынке поставки сжиженного газа в баллонах (приложение № 28 к приказу ФАС России от 29.08.2018 № 1232/18)	70,1/59,0/66,7	48,4
14.	Рынок купли-продажи электрической энергии	Доля организаций частной формы собственности в сфере купли-продажи	100	100	100	Ведомственные данные министерства жилищно-коммунального хозяйства и энергетики Новосибирской	Методика по расчету ключевого показателя развития	62,9/44,9/51,6	40

Доклад о состоянии и развитии конкуренции
на товарных рынках Новосибирской области

№ п/п	Наименование рынка (направления системного мероприятия)	Наименование показателя, ед. измерения	Исходное значение показателя в 2019 году (фактическое за 2018 год)	Целевое значения показателя, установленное в «Дорожной карте» на 2019 год	Фактическое значение показателя в отчетном году	Источник данных для расчета показателя	Методика расчета показателя	Удовлетворенность потребителей качеством товаров, работ и услуг на рынках НСО и состоянием ценовой конкуренции, процентов (качество/цена/доступность)	Удовлетворенность предпринимателей действиями органов власти региона, процентов
	(мощности) на розничном рынке электрической энергии (мощности)	электрической энергии (мощности) на розничном рынке электрической энергии (мощности), %				области; департамента по тарифам Новосибирской области	конкуренции в определенной сфере купли-продажи электроэнергии (мощности) на розничном рынке электрической энергии (мощности) в субъектах Российской Федерации (приложение № 29 к приказу ФАС России от 29.08.2018 № 1232/18) на территории Новосибирской области в сфере розничной купли-продажи электроэнергии (мощности) осуществляют деятельность только хозяйствующие		

Доклад о состоянии и развитии конкуренции
на товарных рынках Новосибирской области

№ п/п	Наименование рынка (направления системного мероприятия)	Наименование показателя, ед. измерения	Исходное значение показателя в 2019 году (фактическое за 2018 год)	Целевое значения показателя, установленное в «Дорожной карте» на 2019 год	Фактическое значение показателя в отчетном году	Источник данных для расчета показателя	Методика расчета показателя	Удовлетворенность потребителей качеством товаров, работ и услуг на рынках НСО и состоянием ценовой конкуренции, процентов (качество/цена/доступность)	Удовлетворенность предпринимателей действиями органов власти региона, процентов
							субъекты, имеющие частную форму собственности (АО «Новосибирскэнергосбыт» и ООО «Генерация Сибири»)		
15.	Рынок производства электрической энергии (мощности) на розничном рынке электрической энергии (мощности), включая производство электрической энергии (мощности) в режиме когенерации	Доля организаций частной формы собственности в сфере производства электрической энергии (мощности) на розничном рынке электрической энергии (мощности), включая производство электрической энергии (мощности) в режиме когенерации, %	100	100	100	Ведомственные данные министерства жилищно-коммунального хозяйства и энергетики Новосибирской области; департамента по тарифам Новосибирской области	Методика по расчету ключевого показателя развития конкуренции в определенной сфере производства электроэнергии (мощности) на розничном рынке, включая производство электрической энергии в режиме когенерации в субъектах Российской Федерации (Приложение № 30 к приказу ФАС	65,3/49,9/53,1	12

Доклад о состоянии и развитии конкуренции
на товарных рынках Новосибирской области

№ п/п	Наименование рынка (направления системного мероприятия)	Наименование показателя, ед. измерения	Исходное значение показателя в 2019 году (фактическое за 2018 год)	Целевое значения показателя, установленное в «Дорожной карте» на 2019 год	Фактическое значение показателя в отчетном году	Источник данных для расчета показателя	Методика расчета показателя	Удовлетворенность потребителей качеством товаров, работ и услуг на рынках НСО и состоянием ценовой конкуренции, процентов (качество/цена/доступность)	Удовлетворенность предпринимателей действиями органов власти региона, процентов
							России от 29.08.2018 № 1232/18) на территории Новосибирской области учитываются только Новосибирский филиал ООО «Сибирская Генерирующая Компания» и ООО «Генерация Сибири», т.к. Филиал ПАО «РусГидро» Новосибирская ГЭС имеет пакет государственных акций более 50%		
16.	Рынок оказания услуг по перевозке пассажиров автомобильным транспортом по муниципальным маршрутам регулярных перевозок, оказанных (выполненных)	Доля услуг (работ) по перевозке пассажиров автомобильным транспортом по муниципальным маршрутам регулярных перевозок, оказанных (выполненных)	89,5	89,5	89,5	Отчетные данные органов местного самоуправления муниципальных образований Новосибирской области	Методика по расчету ключевого показателя развития конкуренции на рынке оказания услуг по перевозке пассажиров	53,6/60,1/59,7	40

Доклад о состоянии и развитии конкуренции
на товарных рынках Новосибирской области

№ п/п	Наименование рынка (направления системного мероприятия)	Наименование показателя, ед. измерения	Исходное значение показателя в 2019 году (фактическое за 2018 год)	Целевое значения показателя, установленное в «Дорожной карте» на 2019 год	Фактическое значение показателя в отчетном году	Источник данных для расчета показателя	Методика расчета показателя	Удовлетворенность потребителей качеством товаров, работ и услуг на рынках НСО и состоянием ценовой конкуренции, процентов (качество/цена/доступность)	Удовлетворенность предпринимателей действиями органов власти региона, процентов
	маршрутам регулярных перевозок	организациями частной формы собственности, %					автомобильным транспортом по муниципальным маршрутам регулярных перевозок (приложение № 32 к приказу ФАС России от 29.08.2018 № 1232/18)		
17.	Рынок оказания услуг по перевозке пассажиров автомобилем транспортом по межмуниципальным маршрутам регулярных перевозок	Доля услуг (работ) по перевозке пассажиров автомобилем транспортом по межмуниципальным маршрутам регулярных перевозок, оказанных (выполненных) организациями частной формы собственности, %	98	98	98	Отчетные данные автотранспортных предприятий и организаций осуществляющих перевозки автомобилем транспортом по межмуниципальным маршрутам регулярных перевозок Новосибирской области	Методика по расчету ключевого показателя развития конкуренции на рынке оказания услуг по перевозке пассажиров автомобилем транспортом по межмуниципальным маршрутам регулярных перевозок (приложение № 33 к приказу ФАС России	58,1/56,3/58,1	14

Доклад о состоянии и развитии конкуренции
на товарных рынках Новосибирской области

№ п/п	Наименование рынка (направления системного мероприятия)	Наименование показателя, ед. измерения	Исходное значение показателя в 2019 году (фактическое за 2018 год)	Целевое значения показателя, установленное в «Дорожной карте» на 2019 год	Фактическое значение показателя в отчетном году	Источник данных для расчета показателя	Методика расчета показателя	Удовлетворенность потребителей качеством товаров, работ и услуг на рынках НСО и состоянием ценовой конкуренции, процентов (качество/цена/доступность)	Удовлетворенность предпринимателей действиями органов власти региона, процентов
							от 29.08.2018 № 1232/18)		
18.	Рынок оказания услуг по перевозке пассажиров и багажа легковым такси на территории Новосибирской области	Доля организаций частной формы собственности в сфере оказания услуг по перевозке пассажиров и багажа легковым такси на территории Новосибирской области, %	100	100	100	Реестр выданных разрешений на осуществление деятельности по перевозке пассажиров и багажа легковым такси на территории Новосибирской области. http://mintrans.nso.ru/page/2005	Методика по расчету ключевого показателя развития конкуренции в сфере услуг по перевозке пассажиров и багажа легковым такси в субъектах Российской Федерации (приложение № 34 к приказу ФАС России от 29.08.2018 № 1232/18)	71,3/68,0/79,7	13,8
19.	Рынок услуг связи, в том числе услуг по предоставлению широкополосного доступа к информационно-телекоммуникац	1. Увеличение количества объектов государственной и муниципальной собственности, фактически используемых операторами связи для размещения и строительства сетей и	1,7	5	5	Данные органов местного самоуправления муниципальных образований Новосибирской области	$УЗ=К \cdot \frac{УЗ}{К_О} \times 100\%$, где $К_О$ – количество удовлетворенных заявлений операторов связи на доступ к инфраструктуре. $К_О$ – общее	72,3/63,3/76,6	15,4

Доклад о состоянии и развитии конкуренции
на товарных рынках Новосибирской области

№ п/п	Наименование рынка (направления системного мероприятия)	Наименование показателя, ед. измерения	Исходное значение показателя в 2019 году (фактическое за 2018 год)	Целевое значения показателя, установленное в «Дорожной карте» на 2019 год	Фактическое значение показателя в отчетном году	Источник данных для расчета показателя	Методика расчета показателя	Удовлетворенность потребителей качеством товаров, работ и услуг на рынках НСО и состоянием ценовой конкуренции, процентов (качество/цена/доступность)	Удовлетворенность предпринимателей действиями органов власти региона, процентов
	информационной сети «Интернет»	сооружений связи, в % к показателю 2018 года					количество надлежащим образом поданных заявлений. $КП = \frac{[УЗ]_t - [УЗ]_{(t-1)}}{[УЗ]_{(t-1)}}$ где КП – ключевой показатель; t – отчетный период (год). t-1 – предыдущий период (год)		
		2. Доля организаций частной формы собственности в сфере оказания услуг по предоставлению широкополосного доступа к информационно-телекоммуникационной сети «Интернет», %	98	98	98	Единая межведомственная информационно-статистическая система (ЕМИСС); Операторы связи	Методика по расчету ключевого показателя развития конкуренции на рынке услуг связи по предоставлению широкополосного доступа к информационно-телекоммуникационной сети "Интернет" в субъектах Российской Федерации	-	-

Доклад о состоянии и развитии конкуренции
на товарных рынках Новосибирской области

№ п/п	Наименование рынка (направления системного мероприятия)	Наименование показателя, ед. измерения	Исходное значение показателя в 2019 году (фактическое за 2018 год)	Целевое значения показателя, установленное в «Дорожной карте» на 2019 год	Фактическое значение показателя в отчетном году	Источник данных для расчета показателя	Методика расчета показателя	Удовлетворенность потребителей качеством товаров, работ и услуг на рынках НСО и состоянием ценовой конкуренции, процентов (качество/цена/доступность)	Удовлетворенность предпринимателей действиями органов власти региона, процентов
							(приложение № 40 к приказу ФАС России от 29.08.2018 № 1232/18)		
20.	Рынок жилищного строительства (за исключением Московского фонда реновации жилой застройки и индивидуального жилищного строительства)	Доля организаций частной формы собственности в сфере жилищного строительства (за исключением Московского фонда реновации жилой застройки и индивидуального жилищного строительства), %	94,4	95	99,8	Статистический сборник по каталогу 1.17. Строительство и инвестиции в Новосибирской области	Отношение объема введенных в эксплуатацию кв. м жилья частными организациями к общему объему введенных кв. м жилья организациями всех форм собственности, за исключением государственной формы собственности, выраженное в %	45,2/34,9/60,0	12,5
21.	Рынок строительства объектов капитального строительства, за исключением жилищного и	Доля организаций частной формы собственности в сфере строительства объектов капитального строительства, за исключением жилищного и	99,5	99,6	99,6	Статистический сборник по каталогу 1.17. «Строительство и инвестиции в Новосибирской области»	Отношение объем выполненных работ по виду экономической деятельности «Строительство» частными организациями к	38,7/33,0/41,1	10

Доклад о состоянии и развитии конкуренции
на товарных рынках Новосибирской области

№ п/п	Наименование рынка (направления системного мероприятия)	Наименование показателя, ед. измерения	Исходное значение показателя в 2019 году (фактическое за 2018 год)	Целевое значения показателя, установленное в «Дорожной карте» на 2019 год	Фактическое значение показателя в отчетном году	Источник данных для расчета показателя	Методика расчета показателя	Удовлетворенность потребителей качеством товаров, работ и услуг на рынках НСО и состоянием ценовой конкуренции, процентов (качество/цена/доступность)	Удовлетворенность предпринимателей действиями органов власти региона, процентов
	дорожного строительства	дорожного строительства, %					общему объему выполненных работ по виду экономической деятельности «Строительство» организациями всех форм собственности, за исключением государственной формы собственности, выраженное в %		
22.	Рынок дорожной деятельности (за исключением проектирования)	Доля организаций частной формы собственности в сфере дорожной деятельности (за исключением проектирования), %	100	100	100	Ведомственные данные министерства транспорта и дорожного хозяйства Новосибирской области; данные органов местного самоуправления администраций городских округов и муниципальных районов Новосибирской области	Методика по расчету ключевого показателя развития конкуренции на рынке дорожной деятельности (за исключением проектирования) в субъектах Российской Федерации (приложение № 17 к приказу ФАС России	25,5/24,6/26,9	12,9

Доклад о состоянии и развитии конкуренции
на товарных рынках Новосибирской области

№ п/п	Наименование рынка (направления системного мероприятия)	Наименование показателя, ед. измерения	Исходное значение показателя в 2019 году (фактическое за 2018 год)	Целевое значения показателя, установленное в «Дорожной карте» на 2019 год	Фактическое значение показателя в отчетном году	Источник данных для расчета показателя	Методика расчета показателя	Удовлетворенность потребителей качеством товаров, работ и услуг на рынках НСО и состоянием ценовой конкуренции, процентов (качество/цена/доступность)	Удовлетворенность предпринимателей действиями органов власти региона, процентов
							от 29.08.2018 № 1232/18)		
23.	Рынок архитектурно-строительного проектирования	Доля организаций частной формы собственности в сфере архитектурно-строительного проектирования, %	98,1	98,5	98,7	Саморегулируемые организации в сфере проектирования	Отношение количества членов СРО всех форм собственности к количеству членов СРО с государственным участием, выраженное в %	42,3/36,5/42,0	6
24.	Рынок племенного животноводства	Доля организаций частной формы собственности на рынке племенного животноводства, %	88,4	92	92	Ведомственные данные министерства сельского хозяйства Новосибирской области (Реестр племенных организаций НСО) http://opendata.mcx.ru/opendata/7708075454-plemennoyregistr/?q=%D0%9D%D0%BE%D0%B2%D0%BE%D1%81%D0%B8%D0%B1%D0%B8%D1%80%D1%81%D0%BA%D0%B0%D1%8F+%D0%BE%D0%B1%D0%BB%D0%B0%D1%81%D1%82%D1%8C#results	Методика по расчету ключевого показателя развития конкуренции на рынке племенного животноводства в субъектах Российской Федерации (Приложение № 13 к приказу ФАС России от 29.08.2018 № 1232/18)	49,5/39,3/43,9	14,3
25.	Рынок семеноводства	Доля организаций частной формы	78,9	80	83,3	Ведомственные данные министерства сельского хозяйства Новосибирской	Методика по расчету ключевого показателя	52/46,8/49,0	17,1

Доклад о состоянии и развитии конкуренции
на товарных рынках Новосибирской области

№ п/п	Наименование рынка (направления системного мероприятия)	Наименование показателя, ед. измерения	Исходное значение показателя в 2019 году (фактическое за 2018 год)	Целевое значения показателя, установленное в «Дорожной карте» на 2019 год	Фактическое значение показателя в отчетном году	Источник данных для расчета показателя	Методика расчета показателя	Удовлетворенность потребителей качеством товаров, работ и услуг на рынках НСО и состоянием ценовой конкуренции, процентов (качество/цена/доступность)	Удовлетворенность предпринимателей действиями органов власти региона, процентов
		собственности на рынке семеноводства, %				области (Реестр семеноводческих хозяйств НСО) http://opendata.mcx.ru/opendata/7708075454-semenovodcheskiekhozyaystva/?q=%D0%9D%D0%BE%D0%B2%D0%BE%D1%81%D0%B8%D0%B1%D0%B8%D1%80%D1%81%D0%BA%D0%B0%D1%8F+%D0%BE%D0%B1%D0%BB%D0%B0%D1%81%D1%82%D1%8C#results	развития конкуренции на рынке семян сельскохозяйственных растений (приложение № 14 к приказу ФАС России от 29.08.2018 № 1232/18)		
26.	Рынок вылова водных биоресурсов	Доля организаций частной формы собственности на рынке вылова водных биоресурсов, %	100	100	100	Ведомственные данные министерства природных ресурсов и экологии Новосибирской области	Методика по расчету ключевого показателя развития конкуренции на рынке вылова водных биоресурсов (приложение № 20 к приказу ФАС России, от 29.08.2018 № 1232/18)	39,2/34,4/39,3	37,1
27.	Рынок переработки	Доля организаций частной формы	100	100	100	Ведомственные данные министерства природных	Методика по расчету ключевого	39,7/33,6/38,3	40

Доклад о состоянии и развитии конкуренции
на товарных рынках Новосибирской области

№ п/п	Наименование рынка (направления системного мероприятия)	Наименование показателя, ед. измерения	Исходное значение показателя в 2019 году (фактическое за 2018 год)	Целевое значения показателя, установленное в «Дорожной карте» на 2019 год	Фактическое значение показателя в отчетном году	Источник данных для расчета показателя	Методика расчета показателя	Удовлетворенность потребителей качеством товаров, работ и услуг на рынках НСО и состоянием ценовой конкуренции, процентов (качество/цена/доступность)	Удовлетворенность предпринимателей действиями органов власти региона, процентов
	водных биоресурсов	собственности на рынке переработки водных биоресурсов, %				ресурсов и экологии Новосибирской области	показателя развития конкуренции на рынке переработки водных биоресурсов (приложение № 21 к приказу ФАС России от 29.08.2018 № 1232/18)		
28.	Рынок товарной аквакультуры	Доля организаций частной формы собственности на рынке товарной аквакультуры, %	100	100	100	Ведомственные данные министерства природных ресурсов и экологии Новосибирской области	Методика по расчету ключевого показателя развития конкуренции на рынке товарной аквакультуры (приложение № 22 к приказу ФАС России от 29.08.2018 № 1232/18)	37,5/31,4/35,5	22,9
29.	Рынок добычи общераспространенных полезных ископаемых на участках недр	Доля организаций частной формы собственности в сфере добычи общераспространенных полезных ископаемых	100	100	100	Ведомственные данные министерства природных ресурсов и экологии Новосибирской области	Методика по расчету ключевого показателя развития конкуренции на Рынок добычи	59,7/50,8/57,1	16

Доклад о состоянии и развитии конкуренции
на товарных рынках Новосибирской области

№ п/п	Наименование рынка (направления системного мероприятия)	Наименование показателя, ед. измерения	Исходное значение показателя в 2019 году (фактическое за 2018 год)	Целевое значения показателя, установленное в «Дорожной карте» на 2019 год	Фактическое значение показателя в отчетном году	Источник данных для расчета показателя	Методика расчета показателя	Удовлетворенность потребителей качеством товаров, работ и услуг на рынках НСО и состоянием ценовой конкуренции, процентов (качество/цена/доступность)	Удовлетворенность предпринимателей действиями органов власти региона, процентов
	местного значения	на участках недр местного значения, %					общераспространенных полезных ископаемых на участках недр местного значения (приложение № 23 к приказу ФАС России, от 29.08.2018 № 1232/18)		
30.	Рынок легкой промышленности	Доля организаций частной формы собственности в сфере легкой промышленности, %	100	100	100	Статистический справочник Новосибирскстат adm 09-163. «Перечень организаций Новосибирской области, учтенных в Статистическом регистре Росстата с кодами ОКВЭД (ОК 029-2014)»	Выборка из общего Перечня организаций легкой промышленности по ОКВЭД 13 "Производство текстильных изделий", ОКВЭД 14 "Производство одежды", ОКВЭД 15 "Производство кожи и изделий из кожи"	50,6/43,9/53,9	3,6
31.	Рынок обработки древесины и производства	Доля организаций частной формы собственности в сфере обработки древесины и	97,7	97,7	97,7	Ведомственные данные министерства природных ресурсов и экологии Новосибирской области	Отношение количества организаций частной формы собственности,	60,6/45,5/59,3	23,3

Доклад о состоянии и развитии конкуренции
на товарных рынках Новосибирской области

№ п/п	Наименование рынка (направления системного мероприятия)	Наименование показателя, ед. измерения	Исходное значение показателя в 2019 году (фактическое за 2018 год)	Целевое значения показателя, установленное в «Дорожной карте» на 2019 год	Фактическое значение показателя в отчетном году	Источник данных для расчета показателя	Методика расчета показателя	Удовлетворенность потребителей качеством товаров, работ и услуг на рынках НСО и состоянием ценовой конкуренции, процентов (качество/цена/доступность)	Удовлетворенность предпринимателей действиями органов власти региона, процентов
	изделий из дерева	производства изделий из дерева, %					осуществляющих обработку древесины и производства изделий из дерева на территории Новосибирской области, к общему количеству организаций, осуществляющих обработку древесины и производства изделий из дерева на территории Новосибирской области, выраженный в %		
32.	Рынок производства кирпича	Доля организаций частной формы собственности в сфере производства кирпича, %	100	100	100	Ведомственные данные министерства строительства Новосибирской области	Методика по расчету ключевого показателя развития конкуренции на рынке производства кирпича в субъектах Российской	59,1/51,0/59,6	15

Доклад о состоянии и развитии конкуренции
на товарных рынках Новосибирской области

№ п/п	Наименование рынка (направления системного мероприятия)	Наименование показателя, ед. измерения	Исходное значение показателя в 2019 году (фактическое за 2018 год)	Целевое значения показателя, установленное в «Дорожной карте» на 2019 год	Фактическое значение показателя в отчетном году	Источник данных для расчета показателя	Методика расчета показателя	Удовлетворенность потребителей качеством товаров, работ и услуг на рынках НСО и состоянием ценовой конкуренции, процентов (качество/цена/доступность)	Удовлетворенность предпринимателей действиями органов власти региона, процентов
							Федерации (приложение № 37 к приказу ФАС России от 29.08.2018 № 1232/18)		
33.	Рынок производства бетона	Доля организаций частной формы собственности в сфере производства бетона, %	100	100	100	Ведомственные данные министерства строительства Новосибирской области	Методика по расчету ключевого показателя развития конкуренции на рынке производства бетона в субъектах Российской Федерации (приложение № 38 к приказу ФАС России от 29.08.2018 № 1232/18)	64,7/52,7/62,9	5,7

ЗНАЧЕНИЯ КЛЮЧЕВЫХ ПОКАЗАТЕЛЕЙ ПО СИСТЕМНЫМ МЕРОПРИЯТИЯМ									
№ п/п	Наименование рынка (направления системного мероприятия)	Наименование показателя, ед. измерения	Исходное значение показателя в 2019 году (фактическое за 2018 год)	Целевое значения показателя, установленное в «Дорожной карте» на 2019 год	Фактическое значение показателя в отчетном году	Источник данных для расчета показателя	Методика расчета показателя	Удовлетворенность потребителей качеством товаров, работ и услуг на рынках НСО и состоянием ценовой конкуренции, процентов (качество/цена/доступность)	Удовлетворенность предпринимателей действиями органов власти региона, процентов
1.	Повышение эффективности поддержки предприятий и индивидуальных предпринимателей с целью организации поставок продукции собственного производства, в том числе на зарубежные рынки	Ежегодный рост объема отгруженных товаров собственного производства, %	118	>100	115	Статистический сборник «Сведения об объеме отгруженной продукции (работ услуг) в действующих ценах организаций Новосибирской области» (f-04-2/4)	Методика расчета статистического показателя	-	-
2.	Проведение закупок у субъектов малого и среднего предпринимательства в соответствии с Федеральным законом от 18.07.2011 № 223-ФЗ	Доля закупок у субъектов малого и среднего предпринимательства в совокупном стоимостном объеме договоров, заключенных по результатам закупок в соответствии с Федеральным законом	24,2	23	47,7	Отчетные данные областных исполнительных органов государственной власти Новосибирской области; органов местного самоуправления муниципальных образований Новосибирской области	Отношение суммы контрактов по конкурентным закупкам, участниками которых могли быть только СМСП, и конкурентных закупок, участниками	-	-

	«О закупках товаров, работ, услуг отдельными видами юридических лиц»	от 18.07.2011 № 223-ФЗ «О закупках товаров, работ, услуг отдельными видами юридических лиц», %					которых могли быть любые лица, победителями которых стали СМСП (в т.ч. несостоявшихся) к общей сумме заключенных контрактов по результатам конкурентных процедур (в т.ч. несостоявшихся).		
3.	Проведение закупок у субъектов малого предпринимательства в соответствии с Федеральным законом от 05.04.2013 № 44-ФЗ «О контрактной системе в сфере закупок товаров, работ, услуг для обеспечения государственных и муниципальных нужд»	Доля закупок у субъектов малого предпринимательства в совокупном стоимостном объеме контрактов, заключенных по результатам закупок в соответствии с Федеральным законом от 05.04.2013 № 44-ФЗ «О контрактной системе в сфере закупок товаров, работ, услуг для обеспечения государственных и муниципальных нужд», %	В рамках реализации мероприятий по содействию развитию конкуренции введен впервые в 2019 году.	35	45,1	Отчетные данные областных исполнительных органов государственной власти Новосибирской области; органов местного самоуправления муниципальных образований Новосибирской области	Отношение суммы контрактов по конкурентным закупкам, участниками которых могли быть только СМСП, и конкурентных закупок, участниками которых могли быть любые лица, победителями которых стали СМСП (в т.ч. несостоявшихся) к общей сумме заключенных контрактов по результатам конкурентных процедур (в т.ч. несостоявшихся).	-	-
4.	Осуществление закупок конкурентными способами	Среднее число участников закупок по результатам конкурентных способов	Не рассчитывался, введен	3	2	Отчетные данные областных исполнительных органов государственной власти Новосибирской области;	Отношение общего числа поданных заявок на участие в определении	-	-

	определения поставщиков (подрядчиков, исполнителей) в соответствии с Федеральным законом от 18.07.2011 № 223-ФЗ «О закупках товаров, работ, услуг отдельными видами юридических лиц»	определения поставщиков (подрядчиков, исполнителей) в соответствии с Федеральным законом от 18.07.2011 № 223-ФЗ «О закупках товаров, работ, услуг отдельными видами юридических лиц», %	впервые в 2019 году			органов местного самоуправления муниципальных образований Новосибирской области	поставщика (подрядчика, исполнителя) к общему числу опубликованных конкурентных закупок (за исключением отмененных).		
5.	Осуществление закупок конкурентными способами определения поставщиков (подрядчиков, исполнителей) в соответствии с Федеральным законом от 05.04.2013 № 44-ФЗ «О контрактной системе в сфере закупок товаров, работ, услуг для обеспечения государственных и муниципальных нужд»	Среднее число участников закупок по результатам конкурентных способов определения поставщиков (подрядчиков, исполнителей) в соответствии с Федеральным законом от 05.04.2013 № 44-ФЗ «О контрактной системе в сфере закупок товаров, работ, услуг для обеспечения государственных и муниципальных нужд», %	3	3	2,9	Отчетные данные областных исполнительных органов государственной власти Новосибирской области; органов местного самоуправления муниципальных образований Новосибирской области	Отношение общего числа поданных заявок на участие в определении поставщика (подрядчика, исполнителя) к общему числу опубликованных конкурентных закупок (за исключением отмененных).	-	-
6.	Размещение и осуществление «малых» закупок в электронной форме (в рамках	1. Доля «малых» закупок, размещенных в электронной форме в рамках Федерального закона от 18.07.2011	Не рассчитывался, введен впервые в 2019 году	50	25,9	Отчетные данные областных исполнительных органов государственной власти Новосибирской области; органов местного	Отношение суммы малых закупок, размещенных в электронном магазине, к общей	-	-

	Федерального закона от 18.07.2011 № 223-ФЗ «О закупках товаров, работ, услуг отдельными видами юридических лиц» и Федерального закона от 05.04.2013 № 44-ФЗ «О контрактной системе в сфере закупок товаров, работ, услуг для обеспечения государственных и муниципальных нужд»)	№ 223-ФЗ «О закупках товаров, работ, услуг отдельными видами юридических лиц» и Федерального закона от 05.04.2013 № 44-ФЗ «О контрактной системе в сфере закупок товаров, работ, услуг для обеспечения государственных и муниципальных нужд», %				самоуправления муниципальных образований Новосибирской области	сумме осуществленных малых закупок		
7.		2. Доля «малых» закупок, осуществленных в электронной форме в рамках Федерального закона от 18.07.2011 № 223-ФЗ «О закупках товаров, работ, услуг отдельными видами юридических лиц» и Федерального закона от 05.04.2013 № 44-ФЗ «О контрактной системе в сфере закупок товаров, работ, услуг для обеспечения государственных и	Не рассчитывался, введен впервые в 2019 году	35	22,7	Отчетные данные областных исполнительных органов государственной власти Новосибирской области; органов местного самоуправления муниципальных образований Новосибирской области	Отношение суммы малых закупок, контракты по которым заключены в электронном магазине, к общей сумме осуществленных малых закупок	-	-

		муниципальных нужд», %							
8.	Организация и проведение продажи государственного имущества Новосибирской области, включенного в прогнозный план приватизации государственного имущества Новосибирской области в электронной форме	Доля проданного имущества, включенного в прогнозный план приватизации государственного имущества Новосибирской области до 100%, %	29	Конкретное значение показателя на 2019 год не установлено, достижение значения показателя 100% запланировано к 2022 году	30	Ведомственные данные департамента имущества и земельных отношений Новосибирской области (отчет об исполнении прогнозного плана приватизации за 2019 год)	Расчет осуществлялся на основе процентного соотношения количества проданного государственного имущества за 2018-2019 годы к общему количеству объектов, включенных в прогнозный план приватизации государственного имущества Новосибирской области на 2018-2019 годы	-	-
9.	Организация и проведение публичных торгов или иных конкурентных процедур при реализации имущества хозяйствующими субъектами, доля участия субъекта Российской Федерации или муниципального образования в которых	Доля имущества, реализованного на условиях конкурсных процедур до 100%, %	100	100	100	Ведомственные данные департамента имущества и земельных отношений Новосибирской области	Расчет осуществляется на основе процентного соотношения реализованного имущества на условиях конкурсных процедур к общему количеству полученных хозяйствующими субъектами согласий на распоряжение имуществом	-	-

	составляет 50 и более процентов								
10.	Создание условий, согласно которым хозяйствующие субъекты, доля участия субъекта Российской Федерации или муниципального образования в которых составляет 50 и более процентов, при допуске к участию в закупках для обеспечения государственных и муниципальных нужд принимают участие в указанных закупках на равных условиях (с проведением конкурентных процедур) с иными хозяйствующими субъектами	Осуществление закупок для обеспечения государственных и муниципальных нужд осуществляется в соответствии с положениями Федерального закона от 05.04.2013 № 44-ФЗ «О контрактной системе в сфере закупок товаров, работ, услуг для обеспечения государственных и муниципальных нужд» до 100%, %	100	100	100	Ведомственные данные департамента имущества и земельных отношений Новосибирской области	Расчет осуществляется на основе процентного соотношения общего числа проведенных закупок к общему числу заключенных контрактов по результатам конкурсных процедур (в том числе несостоявшихся)	-	-
11.	Проведение обучающих семинаров, курсов по вопросам осуществления предприниматель	Обеспечение участия в семинарах, на курсах не менее 200 человек ежегодно, осуществляющих деятельность на территориях муниципальных	не менее 200	не менее 200	4051	Ведомственные данные министерства промышленности, торговли и развития предпринимательства Новосибирской области	В 2019 году за счет средств областного бюджета Новосибирской области в размере 1,5 млн. рублей проведено 37 обучающих	-	-

	ской деятельности	районов и городских округов; обеспечение СМиСП квалифицированными кадрами, %					семинаров, курсов по вопросам осуществления предпринимательс кой деятельности, в которых приняли участие 945 субъектов МСП. Центром поддержки предпринимательст ва Новосибирской области проведено 14 обучающих семинаров для субъектов МСП, в которых приняли участие 1600 человек. Новосибирским отделением «ОПОРА России» проведено 12 обучающих семинаров для 1506 субъектов МСП		
12.	Размещение перечня государственного имущества Новосибирской области, свободного от прав третьих лиц (за исключением имущественных прав субъектов малого и среднего предприниматель	Доля сданного в аренду имущества, включенного в перечень государственного имущества Новосибирской области, свободного от прав третьих лиц (за исключением имущественных прав субъектов малого и среднего	48	Конкретное значение показателя на 2019 год не установлено, достижение значения показателя 80% запланирован о к 2022 году	60	Ведомственные данные департамента имущества и земельных отношений Новосибирской области	Расчет осуществлялся на основе процентного соотношения количества сданного в аренду имущества, включенного в перечень государственного имущества Новосибирской	-	-

	ства), указанных в части 4 статьи 18 Федерального закона от 24.07.2007 № 209-ФЗ «О развитии малого и среднего предпринимательства в Российской Федерации» в сети «Интернет»	предпринимательства) до 80%, %					области, свободного от прав третьих лиц, к общему количеству объектов, включенных в перечень, утвержденный распоряжением Правительства Новосибирской области от 05.07.2016 № 228-рп		
13.	Организация предоставления субъектам малого и среднего предпринимательства услуг	Предоставление не менее 7 услуг через ГАУ НСО «МФЦ», ед.	7	7	7	В МФЦ Новосибирской области предоставляется 7 услуг АО «Корпорация «МСП» во всех филиалах МФЦ. Число обращений за услугами Корпорации субъектов МСП в 2019 году: через МФЦ составило 2058 (уникальных – 1806)	https://www.mfc-nso.ru/articles/uslugi-for-bisnes	-	-
14.	Мониторинг размещения на официальных сайтах муниципальных образований актуального административно-го регламента предоставления муниципальной услуги по выдаче разрешения на строительство и актуального административно-го регламента	Доля размещенных на официальных сайтах муниципальных образований Новосибирской области актуальных административных регламентов по выдаче разрешения на строительство и актуального административного регламента предоставления муниципальной услуги по выдаче разрешений на ввод объекта в	100	100	100	Ведомственные данные министерства строительства Новосибирской области	Анализ официальных сайтов органов местного самоуправления муниципальных образований Новосибирской области	-	-

	<p>предоставления муниципальной услуги по выдаче разрешений на ввод объекта в эксплуатацию при осуществлении строительства, реконструкции объектов капитального строительства</p>	<p>эксплуатацию при осуществлении строительства, реконструкции объектов капитального строительства 100%, %</p>							
--	---	--	--	--	--	--	--	--	--

РАЗДЕЛ 4. СВЕДЕНИЯ О ЛУЧШИХ РЕГИОНАЛЬНЫХ ПРАКТИКАХ СОДЕЙСТВИЯ РАЗВИТИЮ КОНКУРЕНЦИИ

4.1. Информация о лучших региональных практиках, внедренных субъектом Российской Федерации по итогам отчетного года

По результатам заседания Межведомственной рабочей группы по вопросам реализации положений стандарта развития конкуренции в субъектах Российской Федерации (далее соответственно – Межведомственная рабочая группа, Стандарт), состоявшегося 5 декабря 2018 г., отобран перечень лучших региональных практик содействия развитию конкуренции, которые будут учитываться при оценке внедрения Стандарта по результатам 2019 года.

Кроме того, Межведомственной рабочей группой был отобран перечень практик содействия развитию конкуренции, рекомендованных для внедрения на территории субъектов Российской Федерации.

В Новосибирской области данная информация учтена в работе при реализации Стандарта. Практики по содействию органам местного самоуправления в вопросах развития конкуренции и внедрения Стандарта, а также государственно-частному партнерству внедрены в Новосибирской области, работа по данным направлениям осуществляется с 2016 года.

Таким образом, все 3 лучшие практики из предложенных Межведомственной рабочей группой внедрены в Новосибирской области.

Информация по каждой внедренной регионом лучшей практике представлена в таблице 33.

Информация о внедрении на территории Новосибирской области практик из числа рекомендованных представлена в таблице 34.

Таблица 33 – Внедренные регионом лучшие практики содействия развитию конкуренции

Содействие органам местного самоуправления в вопросах развития конкуренции и внедрения Стандарта		
1.	Наименование лучшей практики по содействию развитию конкуренции в субъектах Российской Федерации	Разработка Методических рекомендаций о средствах и методах развития конкурентной среды на рынках товаров работ и услуг муниципального образования (содействие органам местного самоуправления в вопросах развития конкуренции и внедрения Стандарта, Московская область)
	Краткое описание успешной практики	<p>Данная практика внедрена в Новосибирской области в 2016 году.</p> <p>Эффективная деятельность органов местного самоуправления муниципальных районов и городских округов Новосибирской области (далее – органы местного самоуправления) прямо связана с профессиональной компетентностью руководителей органов местного самоуправления и специалистов структурных подразделений администраций, осуществляющих полномочия в областях, непосредственно связанных с процессом развития конкуренции в Новосибирской области.</p> <p>В 2016 году с целью разъяснения органам местного самоуправления наиболее важных вопросов содействия и развития конкуренции в регионе министерством экономического развития Новосибирской области были разработаны Методические рекомендации по содействию развитию конкуренции в Новосибирской области.</p> <p>Поскольку развитие конкуренции непосредственно связано с социально-экономическим развитием муниципалитетов, в 2018 году дополнительно были разработаны еще Методические рекомендации по разработке стратегии социально-экономического развития муниципального образования Новосибирской области и плана мероприятий по ее реализации.</p> <p>В 2019 году работа по данному направлению продолжена.</p> <p>19 июня 2019 года проведен семинар-совещание с представителями 30 муниципальных районов и 5 городских округов Новосибирской области. Органам местного самоуправления представлены методические рекомендации по внедрению новой редакции стандарта.</p> <p>Методическими рекомендациями определены основные подходы к формированию перечня товарных рынков и разработке муниципальной дорожной карты. Акцент сделан на системном и единообразном подходе к осуществлению деятельности органов исполнительной власти Новосибирской области и органов местного самоуправления по созданию с учетом региональной специфики условий для развития конкуренции между хозяйствующими субъектами в отраслях экономики.</p>

		<p>Разработанные методические рекомендации позволили перейти к формированию рейтинга муниципальных районов и городских округов Новосибирской области в части их деятельности по содействию развитию конкуренции и обеспечению условий для благоприятного инвестиционного климата в Новосибирской области. Приказом министерства экономического развития Новосибирской области от 27.06.2019 № 69 утверждена Методика формирования рейтинга муниципальных районов и городских округов Новосибирской области в части их деятельности по содействию развитию конкуренции и обеспечению условий для благоприятного инвестиционного климата в Новосибирской области. Для расчета рейтинга используются 32 индикатора, из них 17 индикаторов по содействию развитию конкуренции.</p>
	Ресурсы, привлеченные для ее реализации	<p>Работа была проведена силами министерства экономического развития Новосибирской области.</p> <p>Для внедрения практики необходимы только нефинансовые ресурсы:</p> <ol style="list-style-type: none"> 1) организационные (принятие решение о разработке методических рекомендаций, проведении семинаров и пр.) 2) информационные (извещение органов местного самоуправления о необходимости изучения методических рекомендаций, презентационных материалов, проведении семинаров; опубликование пресс-релизов на официальном сайте министерства и Инвестиционном портале Новосибирской области, рассылка по СЭДД); 3) кадровые (привлечение специалистов к работе по данному направлению (3 чел.).
	Описание результата	<p>Обеспечение единства целей и направлений деятельности областных исполнительных органов государственной власти Новосибирской области и органов местного самоуправления.</p> <p>Разработка планов мероприятий («дорожных карт») по содействию развитию конкуренции в Новосибирской области на региональном и муниципальном уровнях власти.</p>
	Значение количественного (качественного) показателя результата	<p>На региональном уровне принято постановление Губернатора Новосибирской области от 20.12.2019 № 287 «Об утверждении перечня товарных рынков для содействия развитию конкуренции и плана мероприятий («дорожной карты») по содействию развитию конкуренции в Новосибирской области».</p> <p>Муниципальные планы мероприятий («дорожные карты») разработаны во всех муниципальных районах и городских округах Новосибирской области (35 муниципальных образований).</p> <p>В 2019 году сформирован рейтинг муниципальных районов и городских округов Новосибирской области в части их деятельности по содействию развитию конкуренции и</p>

		обеспечению условий для благоприятного инвестиционного климата в Новосибирской области. По результатам рейтинга определены лучшие 5 муниципальных районов и 2 городских округа, которые награждены Почетной грамотой Губернатора Новосибирской области.
2.	Наименование лучшей практики по содействию развитию конкуренции в субъектах Российской Федерации	Формирование рейтинга муниципальных образований по содействию развитию конкуренции и обеспечению условий для благоприятного инвестиционного климата (Содействие органам местного самоуправления в вопросах развития конкуренции и внедрении Стандарта, Республика Мордовия)
	Краткое описание успешной практики	<p>Данная практика внедрена в Новосибирской области в 2016 году. Министерством экономического развития Новосибирской области, определенным уполномоченным органом по содействию развитию конкуренции в Новосибирской области, был принят приказ Минэкономразвития Новосибирской области от 20.10.2016 № 103 «О формировании регионального рейтинга инвестиционной привлекательности муниципальных районов и городских округов Новосибирской области».</p> <p>В 2019 году этот приказ признан утратившим силу в связи с принятием приказа Минэкономразвития Новосибирской области от 27.06.2019 № 69 «О формировании рейтинга муниципальных районов и городских округов Новосибирской области в части их деятельности по содействию развитию конкуренции и обеспечению условий для благоприятного инвестиционного климата в Новосибирской области» (далее – приказ № 69). Приказом № 69 утверждена новая Методика формирования рейтинга муниципальных районов и городских округов Новосибирской области в части их деятельности по содействию развитию конкуренции и обеспечению условий для благоприятного инвестиционного климата в Новосибирской области (далее – рейтинг).</p> <p>Для расчета рейтинга используются 32 индикатора, из них 17 индикаторов по содействию развитию конкуренции.</p> <p>Основными целями формирования рейтинга муниципальных районов и городских округов Новосибирской области в части их деятельности по содействию развитию конкуренции и обеспечению условий для благоприятного инвестиционного климата в Новосибирской области являются:</p> <p>активизация деятельности муниципальных районов и городских округов Новосибирской области по содействию развитию конкуренции в Новосибирской области;</p>

		<p>обеспечение условий для благоприятного инвестиционного климата в Новосибирской области;</p> <p>формирование благоприятных условий для развития малого и среднего предпринимательства в муниципальных районах и городских округах Новосибирской области.</p> <p>Источником информации для формирования рейтинга являются данные министерства экономического развития Новосибирской области, Управления Федеральной налоговой службы по Новосибирской области, Управления Федеральной антимонопольной службы по Новосибирской области, министерства промышленности, торговли и развития предпринимательства Новосибирской области, министерства труда и социального развития Новосибирской области, контрольного управления Новосибирской области, администраций муниципальных районов и городских округов Новосибирской области.</p> <p>В соответствии с постановлением Губернатора Новосибирской области от 19.08.2019 № 213 «О формировании системы поощрений по результатам рейтинга муниципальных районов и городских округов Новосибирской области в части их деятельности по содействию развитию конкуренции и обеспечению условий для благоприятного инвестиционного климата в Новосибирской области» победители рейтинга – муниципальные образования, достигшие наилучших результатов, награждены Почетными грамотами Губернатора Новосибирской области: 1 место Тогучинский район (набравший наибольшее количество баллов), 2 место – Купинский район, 3 место Карасукский район, 4 место – Венгеровский район, 5 место – Мошковский район, 6 – место Маслянинский район.</p> <p>Награждение состоялось на заседании Совета по инвестициям Новосибирской области http://econom.nso.ru/news/2930.</p> <p>Все материалы по формированию рейтинга и системе поощрения размещены на официальном сайте министерства экономического развития Новосибирской области http://econom.nso.ru/page/1221 и Инвестиционном портале Новосибирской области http://invest.nso.ru/ru/page/56</p>
	<p>Ресурсы, привлеченные для ее реализации</p>	<p>Работа по данному направлению осуществлялась министерством экономического развития Новосибирской области во взаимодействии с другими региональными, федеральными органами власти, а также органами местного самоуправления.</p> <p>Для внедрения практики необходимы нефинансовые и финансовые ресурсы.</p> <p>1. Нефинансовые ресурсы:</p>

		<p>1) организационные (разработка и принятие правовых актов, направление запросов, обработка данных, формирование рейтинга, организация поощрения и пр.)</p> <p>2) информационные (извещение органов местного самоуправления о формировании рейтинга; опубликование пресс-релизов на официальном сайте министерства и Инвестиционном портале Новосибирской области, рассылка по СЭДД);</p> <p>3) кадровые (привлечение специалистов к работе по данному направлению (3 чел.).</p> <p>2. Финансовые ресурсы необходимы в части приобретения почетных грамот и рамок для них. Организацией данного вопроса занимается Департамент организации управления и государственной гражданской службы администрации Губернатора Новосибирской области и Правительства Новосибирской области.</p>
	Описание результата	<p>Внедрение системы рейтингования позволило максимально реализовать на муниципальном уровне многие составляющие Стандарта развития конкуренции в субъектах Российской Федерации.</p> <p>Моральное поощрение (стимулирование) способствовало активизации деятельности органов местного самоуправления по содействию развитию конкуренции, а также повышению заинтересованности руководителей и специалистов муниципальных образований в результатах работы.</p>
	Значение количественного (качественного) показателя результата	<p>Заключено 35 соглашений о внедрении в Новосибирской области стандарта развития конкуренции в субъектах Российской Федерации.</p> <p>Во всех муниципальных районах и городских округах Новосибирской области разработаны планы мероприятий («дорожные карты») по содействию развитию конкуренции в муниципальном образовании. Муниципалитетами также реализованы следующие мероприятия: созданы на официальных сайтах разделы, посвященные содействию развитию конкуренции; сформированы реестры хозяйствующих субъектов, доля участия муниципального образования в которых составляет 50 и более; приняты правовые акты, направленные на создание и организацию системы внутреннего обеспечения соответствия требованиям антимонопольного законодательства деятельности органов местного самоуправления; опубликована информация об объектах, находящихся в муниципальной собственности; организована работа в сфере закупочной деятельности и др.</p>
Государственно-частное партнерство		
3.	Наименование лучшей практики по содействию развитию конкуренции в	Реализация объектов образования осуществляется на основании постановления Правительства Москвы от 11.03.2013 №145-ПП «Об особенностях передачи в аренду частным

<p>субъектах Российской Федерации</p>	<p>образовательным организациям, реализующим основные общеобразовательные программы, объектов нежилого фонда, находящихся в имущественной казне города Москвы». (г. Москва) В Новосибирской области – заключение концессионного соглашения в сфере образования с ЧДОУ «Детский сад «ЖАРКИ».</p>
<p>Краткое описание успешной практики</p>	<p>В рейтинге российских регионов по уровню развития государственно-частного партнерства, сформированным АНО «Национальный Центр ГЧП», на начало 2019 года Новосибирская область по уровню развития государственно-частного партнерства (ГЧП) заняла седьмое место среди 85 регионов России и первое место среди регионов Сибирского федерального округа.</p> <p>Итоги ежегодного рейтинга были представлены Национальным Центром развития государственно-частного партнерства и Фондом Росконгресс при поддержке Аналитического центра при Правительстве Российской Федерации в рамках VI Инфраструктурного конгресса «Российская неделя государственно-частного партнерства – 2019».</p> <p>В настоящее время в г. Новосибирске реализуется ряд концессионных соглашений. Они заключены в отношении объектов здравоохранения, образования, спорта, энергетики, дорожного хозяйства, сферы услуг. В условиях непростой бюджетной ситуации привлечение частных инвестиций для строительства и реконструкции детских садов, школ, объектов культуры и спорта, здравоохранения, энергетики, дорожного хозяйства, сферы услуг - один из эффективных инструментов обновления городской инфраструктуры.</p> <p>16.08.2010 мэрией города Новосибирска заключено концессионное соглашение с ЧДОУ «Детский сад «ЖАРКИ» путем проведения открытого конкурса на право заключения концессионного соглашения в отношении здания детского комбината площадью 899,8 кв. м, расположенного по адресу: город Новосибирск, Калининский район, ул. Танковая, 29 и здания детского комбината площадью 898,2 кв. м, расположенного по адресу: город Новосибирск, Калининский район, ул. Танковая, 29/1. Объектом концессионного соглашения является недвижимое имущество муниципальной казны города Новосибирска:</p> <p>здание детского комбината площадью 899,8 кв. м, расположенного по адресу: город Новосибирск, Калининский район, ул. Танковая, 29;</p> <p>здание детского комбината площадью 898,2 кв. м, расположенного по адресу: город Новосибирск, Калининский район, ул. Танковая, 29/1.</p> <p>Концессионер обязан реконструировать объект концессионного соглашения.</p>
<p>Ресурсы, привлеченные для ее реализации</p>	<p>Объекты муниципального фонда.</p>

		<p>Распоряжение мэрии города Новосибирска от 21.04.2010 N 6655-р (ред. от 20.10.2017) «О заключении концессионного соглашения в отношении зданий детских комбинатов, расположенных по адресу: город Новосибирск, Калининский район, ул. Танковая, 29, 29/1» Объем необходимых инвестиций в проект составил 62,5 млн. рублей, срок реализации – 3 года.</p>
	<p>Описание результата</p>	<p>Благодаря концессиям г. Новосибирск решает серьезные задачи, но при этом муниципальное имущество, отданное в концессию (по сути, в длительную аренду – 30 лет), остается в собственности муниципалитета, а значит, в обновленных зданиях продолжают оказывать муниципальные услуги образования. Концессионер же, вкладывая свои средства в реконструкцию и содержание объектов, получает дополнительную возможность увеличить свой капитал.</p> <p>Концессионное соглашение позволяет привлечь частный капитал для расширения возможностей социальных объектов.</p> <p>В настоящее время «Детский сад «ЖАРКИ» http://zarki-sad.ru/ – это огромный спектр направлений в сфере формирования общей культуры, развития физических, интеллектуальных и личностных качеств, формирования предпосылок учебной деятельности, обеспечивающих социальную успешность, сохранения и укрепления здоровья детей дошкольного возраста, коррекции недостатков в физическом или психическом развитии детей.</p>
	<p>Значение количественного (качественного) показателя результата</p>	<p>Объект создан через реконструкцию имеющихся зданий детских комбинатов 1963 года постройки площадью 1 798 квадратных метров. Детский сад рассчитан на 124 места. Размер ежеквартальной концессионной платы – 8 147 рублей.</p>

Таблица 34 – Внедренные регионом рекомендованные практики содействия развитию конкуренции

Государственные и муниципальные закупки		
1.	Наименование лучшей практики по содействию развитию конкуренции в субъектах Российской Федерации	Площадка «Биржа торгов» (https://investmoscow.ru/tenders/exchange-trading/announs/) (г. Москва)
	Краткое описание успешной практики	<p>В Новосибирской области действует государственная информационная система в сфере закупок Новосибирской области (далее – ГИСЗ НСО) https://zakupki.nso.ru/, оператором которой является уполномоченное учреждение в сфере закупок Новосибирской области.</p> <p>ГИСЗ НСО создана в целях информационного обеспечения контрактной системы в сфере закупок товаров, работ, услуг для обеспечения государственных и муниципальных нужд Новосибирской области, оптимизации процесса закупок, усиления финансовой дисциплины и оптимизации расходов областного бюджета Новосибирской области, усиления контроля за постановкой на учет бюджетных обязательств, обеспечения прозрачности информации о контрактной системе в сфере закупок, информационного взаимодействия участников контрактной системы в сфере закупок.</p> <p>В ГИСЗ НСО представлены различные информационные материалы в сфере закупок, предусмотрена возможность общественного обсуждения закупок, представлены различные аналитические материалы, графики проведения закупок, электронный магазин и др.</p> <p>Уполномоченным учреждением на постоянной основе проводятся обучающие мероприятия, включая очные и очно-заочные курсы повышения квалификации, профессиональной переподготовки, а также семинары для малого и среднего бизнеса по участию в закупках для обеспечения государственных и муниципальных нужд. Вместе с тем в целях повышения доступности участия в закупках в 2019 году при поддержке контрольного управления Новосибирской области для потенциальных поставщиков (подрядчиков, исполнителей) было организовано обучение представителями электронных площадок.</p> <p>Новостной блок ГИСЗ НСО регулярно обновляется и содержит важную информацию об изменениях федерального и регионального законодательства, а также подзаконных нормативных правовых актов о контрактной системе в сфере закупок.</p>
	Ресурсы, привлеченные для ее реализации	Обучающие мероприятия проводятся на территории уполномоченного учреждения в сфере закупок Новосибирской области с привлечением штатных сотрудников уполномоченного

		учреждения в сфере закупок. Представители электронных площадок осуществляют обучение на безвозмездной основе.
	Описание результата	Подготовка методических рекомендаций, обучающих материалов, новостных статей и проведение обучающих мероприятий осуществляется штатными сотрудниками уполномоченного учреждения в сфере закупок – практикующими закупщиками, имеющими ежедневный опыт работы с региональной информационной системой в сфере закупок и единой информационной системой в сфере закупок, а также ежедневно нарабатывающими опыт в разработке закупочной документации и соблюдении требований законодательства в сфере контрактной системы и отслеживающими изменения Закона о контрактной системе и подзаконных актов
	Значение количественного (качественного) показателя результата	В 2019 году бесплатные семинары посетили 70 представителей субъектов малого предпринимательства.
2.	Наименование лучшей практики по содействию развитию конкуренции в субъектах Российской Федерации	Обеспечение доступа малого и среднего предпринимательства к закупкам (Республика Татарстан)
	Краткое описание успешной практики	В Новосибирской области действует государственная информационная система в сфере закупок Новосибирской области (далее – ГИСЗ НСО) https://zakupki.nso.ru/interaktivnaya-karta-zakupok-novosibirskoj-oblasti/ , интегрированная с электронным сервисом закупок малого объема «Электронный магазин Новосибирской области» https://novobl-zmo.rts-tender.ru/ . Также, в том числе в целях поддержки субъектов малого и среднего предпринимательства Новосибирской области, в ГИСЗ НСО реализованы и функционируют интерактивные карты планируемых https://zakupki.nso.ru/interaktivnaya-karta-planiruemyh-zakupok/ и опубликованных закупок https://zakupki.nso.ru/interaktivnaya-karta-zakupok-novosibirskoj-oblasti/ . Кроме того, ГИСЗ НСО содержит комплекс аналитических инструментов для изучения структуры государственных и муниципальных закупок Новосибирской области, в том числе по видам закупаемых товаров, работ, услуг, по объемам закупок, по доле закупок у субъектов малого предпринимательства. Новостной блок ГИСЗ НСО регулярно обновляется и содержит важную информацию об изменениях федерального и регионального законодательства, а также подзаконных нормативных правовых актов о контрактной системе в сфере закупок.

	Ресурсы, привлеченные для ее реализации	Разработка сервиса электронного магазина осуществлялась на безвозмездной основе за счет владельца электронной торговой площадки на платформе которой реализован сервис. Потребовалось привлечение разработчика региональной информационной системы в сфере закупок для интеграции с сервисом электронного магазина. Указанная интеграция производилась в рамках контракта по ежегодному техническому сопровождению региональной информационной системы в сфере закупок и дополнительных расходов бюджета на ее реализацию не привлекалось. Разработка аналитических отчетов и интерактивных карт осуществлялась в рамках государственных контрактов по развитию и модернизации подсистемы анализа региональной информационной системы в сфере закупок.
	Описание результата	«Электронный магазин Новосибирской области» позволяет начинающим предпринимателям адаптироваться к электронной форме торгов без усиленных требований к участнику и его заявке на участие. Интерактивные карты существенно упрощают поиск закупок, позволяют планировать и эффективно выстраивать логистику исходя из территориального расположения заказчика. Внедрение интерактивных карт закупок Новосибирской области внесено в реестр передовых практик реализации норм законодательства в сфере осуществления закупок ООО «Гильдия отечественных закупщиков и специалистов по закупкам и продажам».
	Значение количественного (качественного) показателя результата	В настоящее время в ГИСЗ НСО зарегистрировано порядка 7 тыс. пользователей, кроме того открытыми аналитическими отчетами и поисковыми инструментами по закупкам пользуются незарегистрированные пользователи.
Создание и реализация механизмов общественного контроля за деятельностью субъектов естественных монополий		
3.	Наименование лучшей практики по содействию развитию конкуренции в субъектах Российской Федерации	Реализация механизмов общественного контроля за деятельностью субъектов естественных монополий (Создание и реализация механизмов общественного контроля за деятельностью субъектов естественных монополий, Республика Татарстан)
	Краткое описание успешной практики	Областными исполнительными органами государственной власти Новосибирской области обеспечиваются создание и реализация механизмов общественного контроля за деятельностью субъектов естественных монополий, а также внедрение механизма технологического и ценового аудита инвестиционных проектов субъектов естественных монополий и крупных инвестиционных проектов с государственным участием.

		<p>Постановлением Губернатора Новосибирской области от 23.03.2017 № 51 образован межотраслевой совет потребителей по вопросам деятельности субъектов естественных монополий при Губернаторе Новосибирской области и утвержден его состав.</p> <p>Постановлением Правительства Новосибирской области от 22.12.2016 № 432-п утверждено Положение о проведении обязательного публичного технологического и ценового аудита крупных инвестиционных проектов с государственным участием Новосибирской области.</p> <p>Организована работа, направленная на повышение прозрачности деятельности субъектов естественных монополий в Новосибирской области.</p> <p>Всего в 2019 году технологический и ценовой аудит проведен по 3 инвестиционным проектам, получены положительные заключения.</p> <p>В целях представления инвестиционных возможностей Новосибирской области через раскрытие субъектами естественных монополий информации о своей деятельности создан инвестиционный портал Новосибирской области (www.invest.nso.ru).</p>
	<p>Ресурсы, привлеченные для ее реализации</p>	<p>Работа по данному направлению осуществлялась министерством экономического развития Новосибирской области, департаментом по тарифам Новосибирской области во взаимодействии с другими региональными органами власти, членами Межотраслевого совета потребителей, субъектами естественных монополий и др.).</p> <p>Для внедрения практики необходимы нефинансовые и финансовые ресурсы.</p> <p>1. Нефинансовые ресурсы:</p> <p>1) организационные (разработка и принятие правовых актов, организация и проведение заседаний Межотраслевого совета потребителей, организация проведения технологического и ценового аудита и др.)</p> <p>2) информационные (извещение заинтересованных лиц, размещение информации на официальных сайтах органов власти и др.);</p> <p>3) кадровые (привлечение специалистов к работе по данному направлению).</p> <p>2. Финансовые ресурсы необходимы в части проведения технологического и ценового аудита.</p>
	<p>Описание результата</p>	<p>Развитие существующей системы общественного контроля за деятельностью субъектов естественных монополий, осуществляющих деятельность на территории Новосибирской области, обеспечение участия потребителей в контроле за формированием и реализацией их инвестиционных программ, учет мнения потребителей при принятии решений об установлении тарифов на товары и услуги субъектов естественных монополий, обеспечение максимальной открытости процесса принятия решений по вопросам инвестиционных</p>

		программ, тарифов на товары и услуги субъектов естественных монополий и повышения качества предоставляемой ими информации.
	Значение количественного (качественного) показателя результата	<p>В 2019 году проведено 2 заседания Межотраслевого совета потребителей.</p> <p>Проведена экспертиза:</p> <ul style="list-style-type: none">- 8 проектов новых инвестиционных программ, из них 5 в сфере электроэнергетики; 2 в сфере централизованного водоснабжения и водоотведения; 1 в сфере теплоснабжения;- 5 проектов внесения изменений в действующие программы, из них 4 в сфере электроэнергетики; 1 в сфере централизованного водоснабжения и водоотведения; <p>В 2019 году на заседаниях Межотраслевого совета рассмотрены:</p> <ul style="list-style-type: none">- отчет о выполнении инвестиционной программы в сфере водоснабжения и водоотведения;- результаты мониторинга выполнения в 2018 году инвестиционных программ, данная информация положительно оценена членами межотраслевого совета. <p>Технологический и ценовой аудит проведен по 3 крупным инвестиционным проектам. По всем проектам получены положительные заключения.</p>

4.2. Информация о потенциальных лучших региональных практиках по итогам отчетного года

Таблица 35 – Лучшие региональные практики Новосибирской области по итогам 2019 года

Рынок финансовых услуг		
1.	Наименование лучшей практики по содействию развитию конкуренции в субъектах Российской Федерации	Проведение мониторингов на рынке финансовых услуг
	Краткое описание успешной практики	<p>Министерством экономического развития Новосибирской области в рамках мониторинга состояния и развития конкурентной среды на товарных рынках Новосибирской области за 2019 год были организованы и проведены мониторинги:</p> <ol style="list-style-type: none"> 1. Мониторинг удовлетворенности населения деятельностью в сфере финансовых услуг, осуществляемой на территории Новосибирской области. 2. Мониторинг доступности для населения финансовых услуг, оказываемых на территории Новосибирской области. <p>В ходе мониторингов был проведен сбор данных:</p> <ul style="list-style-type: none"> об уровне удовлетворенности населения деятельностью финансовых организаций на территории Новосибирской области, а также различными финансовыми продуктами и услугами (в рамках кредитования, сбережения и размещения свободных денежных средств, оказания платежных услуг, услуг страхования) в том числе их качеством, доступностью, стоимостью и др. об использовании населением финансовых продуктов и услуг различных финансовых организаций, возможности использования различных способов доступа к финансовым услугам (в том числе дистанционным), а также существующих барьерах для доступа к финансовым услугам; об оценке населением своего уровня финансовой грамотности (осведомленности, знаний, навыков, установок и поведения). <p>Анкеты для проведения опроса и методика расчета показателей разрабатывались министерством экономического развития во взаимодействии с Сибирским главным управлением Центрального банка Российской Федерации (далее – СГУ ЦБ РФ).</p>

		<p>В целях обсуждения всех вопросов, связанных с проведением мониторингов на рынке финансовых услуг было организовано проведение совместного совещания представителей областных исполнительных органов власти Новосибирской области и СГУ ЦБ РФ.</p> <p>После получения результатов мониторингов, представители СГУ ЦБ РФ выступили на заседании совета по конкуренции с вопросом «Об основных вопросах развития финансового рынка Российской Федерации на период 2019-2021 годов. Состояние конкуренции на финансовом рынке Новосибирской области».</p> <p>По результатам рассмотрения было принято решение о дальнейшем взаимодействии, а также проведении рабочих встреч по обсуждению вопросов эквайринга и блокировки счетов и других вопросов.</p>
	<p>Ресурсы, привлеченные для ее реализации</p>	<p>Проведение мониторинга состояния и развития конкурентной среды на рынках товаров, работ и услуг Новосибирской области осуществляется в рамках реализации мероприятий государственной программы Новосибирской области «Стимулирование инвестиционной и инновационной активности в Новосибирской области», утвержденной Постановлением Правительства Новосибирской области от 01.04.2015 № 126-п (далее – государственная программа).</p> <p>Источником финансирования проведения мониторинга состояния и развития конкурентной среды на рынках товаров, работ и услуг Новосибирской области является областной бюджет Новосибирской области.</p> <p>Министерством экономического развития Новосибирской области проведен конкурс на проведение научно-исследовательской работы. С победителем конкурса заключен государственный контракт. Информация о проведенном конкурсе представлена в Единой информационной системе в сфере закупок http://zakupki.gov.ru/epz/main/public/home.html.</p>
	<p>Описание результата</p>	<p>В ходе мониторинга получены следующие показатели:</p> <ol style="list-style-type: none"> 1. Структура востребованности услуг финансовых организаций. 2. Оценка достаточности выбора финансовых организаций. 3. Удовлетворенность деятельностью финансовых организаций. 4. Удовлетворенность качеством, доступностью и стоимостью финансовых продуктов. 5. Оценка трудностей при получении или использовании финансовых продуктов (услуг). 6. Уровень доступности финансовых продуктов (услуг). 7. Структура использования финансовых продуктов (услуг) населением в настоящее время. 8. Оценка доступности (достаточности) мест (устройств) для совершения платежей и денежных переводов.

		<p>9. Структура использования различных способов доступа к банковским услугам (платежам, переводам).</p> <p>10. Оценка финансовой грамотности населения.</p> <p>11. Оценка (анализ) основных направлений по улучшению текущей ситуации и повышению доступности финансовых продуктов (услуг),</p> <p>Полученные результаты позволяют понять «сильные» и «слабые» стороны в сфере финансовых услуг, определить основные проблемы, а также планировать работу совместную работу органов власти и финансовых организаций, осуществляющих деятельность на территории Новосибирской области по развитию рынка финансовых услуг, повышению уровня удовлетворенности населения.</p>
	Значение количественного (качественного) показателя результата	Мониторинг проведен методом личного формализованного интервью с потребителями (населением) товаров, работ и услуг по случайно сгенерированным стационарным и мобильным телефонам (онлайн-опрос и телефонный опрос) в объеме 2680 чел. Информация получена по 30 муниципальным районам и 5 городским округам Новосибирской области.
Внедрение антимонопольного комплаенса		
2.	Наименование лучшей практики по содействию развитию конкуренции в субъектах Российской Федерации	Внедрение антимонопольного комплаенса в Новосибирской области
	Краткое описание успешной практики	В целях обеспечения исполнения на территории Новосибирской области Указа Президента Российской Федерации от 21.12.2017 № 618 «Об основных направлениях государственной политики по развитию конкуренции» принято распоряжение Губернатора Новосибирской области от 26.12.2018 № 268-р «О создании и организации системы внутреннего обеспечения соответствия требованиям антимонопольного законодательства деятельности областных исполнительных органов государственной власти Новосибирской области».

		<p>Во исполнение данного распоряжения всеми без исключения областными исполнительными органами государственной власти Новосибирской области (далее – ОИОГВ НСО) приняты правовые акты, направленные на создание и организацию системы внутреннего обеспечения соответствия требованиям антимонопольного законодательства деятельности ОИОГВ НСО (антимонопольный комплаенс).</p> <p>Всего принято 30 правовых актов:</p> <ol style="list-style-type: none">1. Приказ министерства жилищно-коммунального хозяйства и энергетики Новосибирской области от 29.01.2019 № 22 «Об утверждении Положения о внутреннем контроле соблюдения антимонопольного законодательства в министерстве жилищно-коммунального хозяйства и энергетики Новосибирской области».2. Приказ министерства здравоохранения Новосибирской области от 31.01.2019 № 271 «О системе внутреннего обеспечения соответствия требованиям антимонопольного законодательства деятельности министерства здравоохранения Новосибирской области (антимонопольного комплаенса).3. Приказ министерства культуры Новосибирской области от 11.02.2019 № 37 «Об организации системы внутреннего обеспечения соответствия требованиям антимонопольного законодательства (антимонопольного комплаенса) в министерстве культуры Новосибирской области».4. Приказ министерства образования Новосибирской области от 30.01.2019 № 199 «О системе внутреннего обеспечения соответствия требованиям антимонопольного законодательства деятельности министерства образования Новосибирской области».5. Приказ министерства природных ресурсов и экологии Новосибирской области «О создании и организации системы внутреннего обеспечения соответствия требованиям антимонопольного законодательства (антимонопольного комплаенса) в министерстве природных ресурсов и экологии Новосибирской области».6. Приказ министерства промышленности, торговли и развития предпринимательства Новосибирской области от 28.01.2019 № 29 «Об организации системы внутреннего обеспечения соответствия требованиям антимонопольного законодательства в министерстве промышленности, торговли и развития предпринимательства Новосибирской области».7. Приказ министерства региональной политики Новосибирской области от 31.01.2019 № 18 «О системе внутреннего обеспечения соответствия требованиям антимонопольного законодательства в министерстве региональной политики Новосибирской области».8. Приказ министерства сельского хозяйства от 23.01.2019 № 14 «О системе внутреннего
--	--	--

		<p>обеспечения соответствия требованиям антимонопольного законодательства в министерстве сельского хозяйства Новосибирской области (антимонопольном комплаенсе).</p> <p>9. Приказ министерства строительства Новосибирской области от 28.01.2019 №28 «Об утверждении Положения об антимонопольном комплаенсе»</p> <p>10. Приказ министерства транспорта и дорожного хозяйства Новосибирской области от 28.01.2019 № 11 «Об организации системы внутреннего обеспечения соответствия требованиям антимонопольного законодательства в министерстве транспорта и дорожного хозяйства Новосибирской области.</p> <p>11. Приказ министерства труда и социального развития Новосибирской области от 30.01.2019 № 80 «Об организации системы внутреннего обеспечения соответствия требованиям антимонопольного законодательства в министерстве труда и социального развития Новосибирской области</p> <p>12. Приказ министерства финансов и налоговой политики Новосибирской области от 31.01.2019 № 13 «О создании и организации системы внутреннего обеспечения соответствия требованиям антимонопольного законодательства (антимонопольного комплаенса) в министерстве финансов и налоговой политики Новосибирской области».</p> <p>13. Приказ министерства юстиции Новосибирской области от 09.01.2019 № 1 «Об утверждении Положения о внутреннем контроле соблюдения антимонопольного законодательства»</p> <p>14. Приказ министерства физической культуры и спорта Новосибирской области от 24.01.2019 № 65 «Об утверждении Положения об организации системы внутреннего обеспечения соответствия требованиям антимонопольного законодательства».</p> <p>15. Приказ министерства науки и инновационной политики Новосибирской области от 31.01.2019 № 1 «Об организации системы внутреннего обеспечения соответствия требованиям антимонопольного законодательства в министерстве науки и инновационной политики Новосибирской области».</p> <p>16. Приказ министерства экономического развития Новосибирской области от 01.02.2019 №21 «О системе внутреннего обеспечения соответствия требованиям антимонопольного законодательства деятельности министерства экономического развития Новосибирской области.</p> <p>17. Приказ Департамента имущества и земельных отношений Новосибирской области от 30.01.2019 № 407 «Об утверждении Положения о внутреннем контроле соблюдения</p>
--	--	---

		<p>антимонопольного законодательства в департаменте имущества и земельных отношений Новосибирской области».</p> <p>18. Приказ департамента информатизации и развития телекоммуникационных технологий Новосибирской области от 24.01.2019 № 29-Д «Об утверждении Положения о внутреннем контроле соблюдения антимонопольного законодательства».</p> <p>19. Приказ руководителя департамента по тарифам Новосибирской области от 31.01.2019 № 1 «О создании и организации системы внутреннего обеспечения соответствия требованиям антимонопольного законодательства деятельности департамента по тарифам Новосибирской области».</p> <p>20. Приказ Контрольного управления Новосибирской области от 22.11.2018 № 365 «Об утверждении Положения о внутреннем контроле соблюдения антимонопольного законодательства»</p> <p>21. Приказ управления ветеринарии Новосибирской области от 31.01.2019 №19 «Об организации системы внутреннего обеспечения соответствия требованиям антимонопольного законодательства Российской Федерации в управлении ветеринарии Новосибирской области».</p> <p>22. Приказ управления государственной архивной службы Новосибирской области от 31.01.2019 № 21-од «Об организации системы внутреннего обеспечения соответствия требованиям антимонопольного законодательства деятельности управления государственной архивной службы Новосибирской области».</p> <p>23. Приказ управления делами Губернатора Новосибирской области и Правительства Новосибирской области от 23.01.2019 № 17 «Об утверждении Положения о внутреннем контроле соблюдения антимонопольного законодательства».</p> <p>24. Приказ управления информационных проектов Новосибирской области от 31.01.2019 № 8 «Об организации системы внутреннего обеспечения соответствия требованиям антимонопольного законодательства в управлении информационных проектов Новосибирской области».</p> <p>25. Приказ управления по делам записи актов гражданского состояния Новосибирской области от 31.01.2019 № 27 «О системе внутреннего внутреннего контроле соблюдения антимонопольного законодательства».</p> <p>26. Приказ управления по обеспечению деятельности мировых судей Новосибирской области от 01.02.2019 № 33 «Об утверждении Положения о внутреннем контроле соблюдения антимонопольного законодательства».</p>
--	--	---

		<p>27. Приказ государственной жилищной инспекции Новосибирской области от 28.01.2019 № 9 «Об утверждении Положения о внутреннем контроле соблюдения антимонопольного законодательства».</p> <p>28. Приказ инспекции государственного надзора за техническим состоянием самоходных машин и других видов техники Новосибирской области от 06.02.2019 № 7 «Об организации внутреннего контроля соблюдения антимонопольного законодательства».</p> <p>29. Приказ инспекции государственного строительного надзора Новосибирской области от 28.01.2019 № 5 «Об организации внутреннего контроля соблюдения антимонопольного законодательства».</p> <p>30. Приказ государственной инспекции по охране объектов культурного наследия Новосибирской области от 01.02.2019 № 10 «Об утверждении положения об организации в государственной инспекции по охране объектов культурного наследия Новосибирской области системы внутреннего обеспечения соответствия требованиям антимонопольного законодательства».</p> <p>На муниципальном уровне правовые акты о внедрении антимонопольного комплаенса также приняты во всех муниципальных районах и городских округах Новосибирской области.</p> <p>Цели принятия правовых актов на региональном и муниципальном уровнях по внедрению антимонопольного комплаенса:</p> <ul style="list-style-type: none">обеспечение соответствия деятельности региональных и муниципальных органов власти требованиям антимонопольного законодательства;профилактика нарушения требований антимонопольного законодательства в деятельности региональных и муниципальных органов власти. <p>В целях улучшения показателей работы, повышения уровня знаний в сфере антимонопольного комплаенса, развития навыков, повышающих эффективность работы, ОИОГВ НСО организовано участие государственных служащих в обучении, проводимом ФАС России, ЧУ ДПО «Учебный центр БДО». Обучение прошли специалисты министерства экономического развития НСО, департамента имущества и земельных отношений НСО, министерства финансов и налоговой политики, министерства науки и инновационной политики, управления делами Губернатора Новосибирской области и Правительства Новосибирской области, управления информационных проектов и др.</p> <p>25-29 ноября 2019 на базе Института дополнительного профессионального образования Новосибирского государственного аграрного университета для муниципальных служащих органов местного самоуправления муниципальных образований Новосибирской области</p>
--	--	---

		<p>прошло обучение по программе повышения квалификации «Внедрение антимонопольного комплаенса органами местного самоуправления. Внедрение стандарта развития конкуренции в Российской Федерации» (http://econom.nso.ru/news/2896).</p>
	<p>Ресурсы, привлеченные для ее реализации</p>	<p>Работа по принятию правовых актов была проведена силами региональных и муниципальных органов власти. Обучение для государственных служащих осуществлялось на платной основе. Средняя стоимость обучения 1 человека в ФАС России – 11 500 рублей. Средняя стоимость обучения 1 человека в ЧУ ДПО «Учебный центр БДО – 26 000 рублей. В целях повышения квалификации муниципальных служащих проведена закупка «Оказание услуг по дополнительному профессиональному образованию (повышению квалификации) государственных гражданских служащих Новосибирской области, работников, замещающих должности, не являющиеся должностями государственной гражданской службы Новосибирской области, лиц, замещающих выборные муниципальные должности, муниципальных служащих органов местного самоуправления муниципальных образований Новосибирской области по программе повышения квалификации «Внедрение антимонопольного комплаенса органами местного самоуправления. Внедрение стандарта развития конкуренции в Российской Федерации». С победителем конкурса заключен государственный контракт. Цена контракта - 112 560,00 рублей.</p>
	<p>Описание результата</p>	<p>В правовых актах по внедрению антимонопольного комплаенса содержатся: сведения об уполномоченном подразделении (должностном лице), ответственном за функционирование антимонопольного комплаенса в областном исполнительном органе государственной власти Новосибирской области, органе местного самоуправления (далее – ОМСУ) и о коллегиальном органе, осуществляющем оценку эффективности его функционирования; порядок выявления и оценки рисков нарушения антимонопольного законодательства при осуществлении ОИОГВ НСО, ОМСУ своей деятельности; порядок ознакомления служащих ОИОГВ НСО, ОМСУ с актом об организации антимонопольного комплаенса;</p>

		<p>меры, направленные на осуществление ОИОГВ НСО, ОМСУ контроля за функционированием антимонопольного комплаенса; ключевые показатели и порядок оценки эффективности функционирования антимонопольного комплаенса в ОИОГВ НСО, ОМСУ.</p>
	<p>Значение количественного (качественного) показателя результата</p>	<p>Количественные показатели: 30 правовых актов, принятых ОИОГВ НСО; 35 муниципальных правовых актов, принятых ОМСУ. 12 государственных служащих и 20 муниципальных служащих, повысивших квалификацию по вопросам внедрения антимонопольного комплаенса. Качественные показатели: внедрение в практику работы ОИОГВ НСО и ОМСУ новых знаний по вопросам антимонопольного комплаенса; обеспечение надлежащего уровня профессиональных знаний, необходимых для осуществления служебной деятельности.</p>
Государственные и муниципальные закупки		
3.	<p>Наименование лучшей практики по содействию развитию конкуренции в субъектах Российской Федерации</p>	<p>Введение в Новосибирской области типового положения о закупке товаров, работ, услуг отдельными видами юридических лиц (приказ контрольного управления Новосибирской области от 29.11.2018 № 374 «Об утверждении Типового положения о закупке товаров, работ, услуг отдельными видами юридических лиц»)</p>
	<p>Краткое описание успешной практики</p>	<p>В соответствии с частью 2.1 статьи 2 Федерального закона № 223-ФЗ в Новосибирской области утверждено типовое положение о закупке товаров, работ, услуг отдельными видами юридических лиц, устанавливающее общий порядок осуществления закупок, единые сроки, способы закупок и условия их применения для государственных бюджетных учреждений, государственных автономных учреждений, государственных унитарных предприятий Новосибирской области, являющихся заказчиками в соответствии с Федеральным законом № 223-ФЗ. Приложением к Типовому положению о закупке являются типовые договоры на поставку товаров, выполнение работ, оказание услуг и методические рекомендации по их составлению.</p>

	Ресурсы, привлеченные для ее реализации	Практика реализована штатными кадровыми ресурсами контрольного управления Новосибирской области, которыми проведен анализ структуры закупок по Федеральному закону № 223-ФЗ и выявлены неурегулированные нормы законодательства, позволяющие заказчикам осуществлять «теневые» и не способствующие развитию добросовестной конкуренции закупки. Также штатными кадровыми ресурсами осуществлена разработка Типового положения о закупке, проведено сопровождение процедуры принятия НПА до его утверждения и донесена информация до подпадающих под его действие заказчиков. В настоящее время осуществляются консультации заказчиков по вопросам применения Типового положения о закупке.
	Описание результата	Принятие типового положения о закупке товаров, работ, услуг отдельными видами юридических лиц позволило унифицировать закупочную деятельность заказчиков, осуществляющих закупки в соответствии с Федеральным законом № 223-ФЗ, в частности перевести конкурентные закупки в электронную форму, выработать единые подходы к рассмотрению и оценке заявок участников конкурентных процедур, ввести обязательную долю закупок у субъектов малого и среднего предпринимательства, ограничить случаи осуществления закупок у единственного поставщика (подрядчика, исполнителя) и обязать осуществлять закупки «малого» объема у единственного поставщика (подрядчика, исполнителя) посредством использования функционалов электронных магазинов на конкурентной основе. Закрепленные нормы и требования позволили расширить возможности участия юридических и физических лиц в закупке товаров, работ, услуг для нужд заказчиков, в том числе за счет вовлечения субъектов малого и среднего предпринимательства, повысить прозрачность закупок и минимизировать риски коррупционных и иных злоупотреблений при осуществлении закупок в рамках Федерального закона № 223-ФЗ.
	Значение количественного (качественного) показателя результата	Исключение для государственных заказчиков Новосибирской области возможности преобладания объемов закупок у единственного поставщика в соответствии с Федеральным законом № 223-ФЗ и необходимость использования конкурентных процедур закупок, содействие развитию конкуренции в том числе за счет вовлечения в закупки субъектов малого и среднего предпринимательства.
4.	Наименование лучшей практики по содействию развитию конкуренции в	Развитие электронного магазина Новосибирской области для осуществления закупок отдельными видами юридических лиц.

субъектах Российской Федерации	
Краткое описание успешной практики	<p>Электронный магазин Новосибирской области – механизм публичной «витрины» предложений для заказчиков и поставщиков (подрядчиков, исполнителей), реализованный в форме площадки для поиска и заключения наиболее выгодных контрактов (договоров) по «малым» закупкам у единственного поставщика (подрядчика, исполнителя), сервис, обеспечивающий осуществление указанных закупок на конкурентной основе.</p> <p>До 2019 года электронный магазин использовался заказчиками только для осуществления «малых» закупок в соответствии с Федеральным законом № 44-ФЗ.</p> <p>Типовым положением о закупке товаров, работ, услуг отдельными видами юридических лиц, утвержденным приказом контрольного управления Новосибирской области от 29.11.2018 № 374, для государственных бюджетных учреждений, государственных автономных учреждений, государственных унитарных предприятий Новосибирской области, являющихся заказчиками в соответствии с Федеральным законом № 223-ФЗ, нормативно закреплена обязанность использовать электронный магазин при осуществлении «малых» закупок у единственного поставщика (подрядчика, исполнителя).</p> <p>Кроме того, региональным планом мероприятий («дорожной картой») по содействию развитию конкуренции в Новосибирской области закреплена целевой показатель доли «малых» закупок в электронной форме для заказчиков государственного и муниципального уровня, осуществляющих закупки в соответствии с Федеральным законом № 223-ФЗ.</p>
Ресурсы, привлеченные для ее реализации	<p>Разработка сервиса электронного магазина осуществлялась на безвозмездной основе за счет владельца электронной торговой площадки на платформе которой реализован сервис. Инструкции по работе с сервисом также подготовлены представителями электронной площадки. Потребовалось привлечение разработчика региональной информационной системы в сфере закупок для интеграции с сервисом электронного магазина. Указанная интеграция производилась в рамках контракта по ежегодному техническому сопровождению региональной информационной системы в сфере закупок и дополнительных расходов бюджета на ее реализацию не привлекалось.</p>
Описание результата	<p>Развитие электронного магазина Новосибирской области в части насыщения базы спроса за счет «малых» закупок заказчиков, осуществляющих свою закупочную деятельность в соответствии с Федеральным законом № 223-ФЗ, привело к повышению прозрачности и открытости закупок, развитию конкуренции при осуществлении закупок у единственного поставщика (подрядчика, исполнителя), в том числе за счет стимулирования к участию в</p>

		закупках субъектов малого и среднего предпринимательства, появлению возможностей своевременного пресечения ограничений конкуренции, в том числе за счет анализа и выявления искусственного дробления закупок.
	Значение количественного (качественного) показателя результата	В 2018 году все закупки малого объема, осуществляемые у единственного поставщика (подрядчика, исполнителя) по Федеральному закону № 223-ФЗ, производились в закрытой от общественности среде прямого взаимодействия заказчика и поставщика. По результатам 2019 года 41,6% закупок малого объема, осуществленных государственными заказчиками Новосибирской области в соответствии с Федеральным законом № 223-ФЗ, размещались в электронном магазине, тем самым давая возможность потенциальным поставщикам принять участие в открытой закупке и направить свои предложения для заключения контракта.
5.	Наименование лучшей практики по содействию развитию конкуренции в субъектах Российской Федерации	Формирование заказа на предоставление социальных услуг, востребованных у семей с детьми (через предоставление негосударственным (немуниципальным) организациям на условиях конкурсного отбора субсидий из средств областного бюджета)
	Краткое описание успешной практики	<p>Привлечение некоммерческих и общественных организаций к оказанию услуг в социальной сфере осуществляется на условиях конкурсного отбора и государственного заказа в рамках реализации государственной программы Новосибирской области «Развитие системы социальной поддержки населения и улучшение социального положения семей с детьми в Новосибирской области (постановление Правительства Новосибирской области от 31.07.2013 № 322-п) (далее – государственная программа).</p> <p>Вышеуказанным постановлением установлен Порядок предоставления и определения объема субсидий некоммерческим организациям, не являющимся государственными (муниципальными) учреждениями, в рамках реализации государственной программы (далее – Порядок предоставления субсидий).</p> <p>Приказом министерства труда и социального развития Новосибирской области (далее – министерство) 26.12.2018 № 1449 утвержден Порядок проведения конкурсного отбора некоммерческих организаций, не являющихся государственными (муниципальными) учреждениями, на предоставление им субсидий в рамках реализации государственной программы (далее – Порядок).</p> <p>Решение о проведении конкурсного отбора оформляется приказом министерства и содержит следующую информацию:</p> <p>- наименование общественно полезной услуги (мероприятия);</p>

		<ul style="list-style-type: none">- размер стоимости единицы общественно полезной услуги, максимальный размер субсидии, определенный в соответствии с Порядком предоставления субсидий;- форма предоставления субсидии (финансовое обеспечение затрат);- даты начала и окончания приема документов, дата подведения итогов конкурсного отбора;- минимальные требования к оказанию общественно полезной услуги (выполнению мероприятия), содержащие информацию о категориях потребителей общественно полезных услуг (мероприятия), объеме общественно полезных услуг (мероприятия), в отношении которых проводится отбор показателей качества. <p>Для определения победителя конкурсного отбора заявки на участие в конкурсе оцениваются конкурсной комиссией по определенным в Порядке критериям.</p> <p>В 2019 году проведены конкурсные отборы на оказание некоммерческими организациями следующих общественно полезных услуг:</p> <ol style="list-style-type: none">1) услуги, предусматривающие реабилитацию и социальную адаптацию инвалидов, социальное сопровождение семей, воспитывающих детей с ограниченными возможностями здоровья (далее – ОВЗ);2) услуги по оказанию социальной помощи детям, инвалидам, гражданам пожилого возраста, лицам, находящимся в трудной жизненной ситуации, в том числе пострадавшим в результате стихийных бедствий, экологических, техногенных или иных катастроф, беженцам и вынужденным переселенцам, а также по их социальному сопровождению;3) участие в деятельности по профилактике безнадзорности и правонарушений несовершеннолетних;4) услуги по профилактике социального сиротства, включая психолого-педагогическое и социальное сопровождение семей для предотвращения отказа от новорожденного ребенка, сокращения случаев лишения родительских прав в части консультативной, психологической, педагогической, юридической, социальной и иной помощи родителям детей и профилактики отказа родителей от воспитания своих детей, ограничения их в родительских правах, лишения их родительских прав, а также в целях обеспечения возможности восстановления родителей в родительских правах или отмены ограничения родительских прав;5) услуги, направленные на социальную адаптацию и семейное устройство детей, оставшихся без попечения родителей;6) оказание помощи семьям в воспитании детей;
--	--	--

		<p>7) услуги по организации отдыха и оздоровления детей, в том числе детей с ОВЗ и детей, находящихся в трудной жизненной ситуации, в том числе организация деятельности специализированных (профильных) лагерей;</p> <p>8) услуги, предусматривающие медико-социальное сопровождение лиц, страдающих тяжелыми заболеваниями, и лиц, нуждающихся в медицинской паллиативной помощи, включая организацию оказания медицинской паллиативной помощи и содействие в ее получении.</p> <p>Особенностью конкурсных отборов является определение минимальных требований к содержанию услуги и количественным показателям.</p> <p>Благодаря этому на базе некоммерческих организаций обеспечена организация деятельности социальной гостиницы для беременных женщин и женщин с детьми, службы паллиативной помощи, служб ранней помощи, групп кратковременного пребывания для детей-инвалидов, организована разработка и реализация программ по комплексной реабилитации детей-инвалидов и программ организации занятий детей-инвалидов адаптивной физической культурой, реализован проект по сопровождаемому проживанию лиц с ментальными нарушениями и др.</p>
	Ресурсы, привлеченные для ее реализации	Финансовые ресурсы (средства областного бюджета, предусмотренные на предоставление субсидий); наличие нормативной правовой базы, регулирующей правоотношения в сфере предоставления субсидий; кадровый ресурс (специалисты, обеспечивающие организацию работы по предоставлению субсидий и организацию контроля); информационный ресурс (распространение информации о проводимых конкурсных отборах)
	Описание результата	В 2019 году в рамках реализации государственной программы выделено 36 субсидий 25 некоммерческим организациям, предоставляющим общественно полезные услуги детям и семьям с детьми, на общую сумму 11 873 739 рублей.
	Значение количественного (качественного) показателя результата	25 некоммерческих организаций получили 36 субсидий на оказание услуг детям и семьям с детьми на общую сумму 11 873 739 рублей.
Розничная торговля		
6.	Наименование лучшей практики по содействию развитию конкуренции в субъектах Российской Федерации	Ярмарочная деятельность как механизм развития конкуренции на розничном рынке Новосибирской области

	<p>Краткое описание успешной практики</p>	<p>Развитие ярмарочной торговли способствует развитию конкуренции, обеспечению сбалансированности внутреннего рынка, созданию условий для формирования разноформатной, комфортной для потребителя торговой инфраструктуры, расширению возможностей реализации продукции агропромышленного комплекса Новосибирской области, а также повышению узнаваемости и продвижению региональных брендов.</p> <p>Ярмарки проводятся в соответствии с Федеральным законом от 28.12.2009 № 381-ФЗ «Об основах государственного регулирования торговой деятельности в Российской Федерации» и соответствующим законодательством Новосибирской области. Постановлением Правительства Новосибирской области от 14.07.2011 № 303-п утвержден Порядок организации ярмарок на территории Новосибирской области и продажи товаров (выполнения работ, оказания услуг) на них.</p> <p>В целях создания благоприятных условий для организации и проведения ярмарок на территории региона, учитывая потребность населения в торговых услугах и продовольственном обеспечении, органами местного самоуправления муниципальных образований Новосибирской области ежегодно утверждаются перечни мест проведения ярмарок на территориях соответствующих муниципальных образований Новосибирской области. Сводный перечень мест проведения ярмарок на территории Новосибирской области размещается на официальном сайте министерства промышленности, торговли и развития предпринимательства Новосибирской области в информационно-телекоммуникационной сети «Интернет».</p> <p>Большое внимание в 2019 году уделялось реализации мероприятий по развитию многоформатной торговли, в том числе по открытию нестационарных и мобильных объектов торговли и организации ярмарок. Для участия в ярмарках максимально привлекаются сельхозпредприятия, предприятия пищевой и перерабатывающей промышленности, а также К(Ф)Х, садоводы и огородники.</p> <p>Всего в 2019 году на территории Новосибирской области проведено 2340 ярмарочных мероприятий, в том числе 11 областных оптово-розничных универсальных ярмарок в городах Искитиме, Барабинске, Карасуке, Куйбышеве, рабочих поселках Ордынском, Сузуне, Колывани, Маслянино, Краснообске, Чаны, Краснозерское. 1767 участников из 35 муниципальных районов и городских округов Новосибирской области представили жителям товары по оптовым ценам и ценам производителей. Торговые места и оборудование участникам ярмарок предоставлялись бесплатно. Всего на ярмарках реализовано товаров населению на сумму более 57 млн. рублей.</p>
--	---	--

		<p>В г. Новосибирске в ежедневном режиме работают три социальные ярмарки (Областная социальная ярмарка и две городские социальные продовольственные ярмарки). На социальных ярмарках организовано более 120 торговых отделов для реализации жителям продуктов питания по ценам на 10-15% ниже средних розничных цен, сложившихся на территории Новосибирской области.</p> <p>По состоянию на 01.11.2019 на территории Новосибирской области функционирует 10 розничных универсальных рынков, получивших разрешение на право организации розничного рынка, в том числе в городе Новосибирске – 3, в районах области – 7.</p> <p>В апреле 2019 года в МВК «Новосибирск Экспоцентр» состоялась специализированная выставка «HoReCa Siberia», в рамках которой была организована ярмарка товаропроизводителей Новосибирской области «Сделано у нас», где 40 региональных товаропроизводителей представили свою продукцию. Конкурсный формат выставки включал в себя Открытый чемпионат Сибири по кулинарии и Открытый чемпионат Сибири по пицце. Во всех номинациях конкурсной программы приняли участие около 250 участников, в том числе из других регионов России.</p> <p>В 2019 году в рамках пилотного проекта поддержки местных товаропроизводителей «Сделано у нас» был организован цикл бесплатных семинаров «Поставщик. Новое в закупках» для субъектов малого и среднего предпринимательства. Семинары прошли в сентябре-октябре в 10 районах области (г. Искитим, г. Чулым, р.п. Ордынское, п.г.т. Сузун, г. Татарск, р.п. Чаны, г. Карасук, р.п. Краснозерское, г. Тогучин, г. Куйбышев) с привлечением товаропроизводителей из близлежащих районов. В организации семинара приняли участие представители АНО ИДПО «Госзаказ», Новосибирского отделения ПАО Сбербанк, региональные представители электронной площадки РТС-тендер в Новосибирской области.</p> <p>В семинаре участвовало 220 слушателей, которые по окончании обучения получили навыки самостоятельного поиска интересующих закупок, подготовки заявок для участия в госзакупках и участия в реальных торгах.</p> <p>Также в рамках проекта «Сделано у нас» в октябре 2019 года второй год подряд был реализован бесплатный образовательный проект для местных товаропроизводителей «Школа торговли». Мероприятие было организовано Новосибирским областным отделением Всероссийской общественной организацией малого и среднего предпринимательства «ОПОРА РОССИИ».</p> <p>В 2019 году проект «Школа торговли» запустился в новом формате. В течение месяца обучение прошли более 150 человек. Для участников проведены семинары и мастер-классы</p>
--	--	--

		<p>по темам, касающимся трендов на рынке FMCG, законодательных требований к потребительским товарам, испытаний продукции и сертификации, механизмов работы с федеральными и региональными торговыми сетями, продвижения и дизайна товара. В качестве экспертов выступили представители федеральных и региональных торговых сетей, власти, бизнеса и общественных организаций.</p> <p>Сибирской Федерацией рестораторов и отельеров с участием Минпромторга НСО была организована вторая серия образовательных семинаров «Школа гастрономического бизнеса». Участниками семинаров стали более 100 собственников, руководителей и сотрудников предприятий общественного питания области. За время прохождения семинаров участники приобрели навыки и компетенции ведения бизнеса в сфере общественного питания, а также получили уникальную возможность презентовать собственный бизнес-проект перед потенциальными инвесторами. Программа обучения включала 10 модулей и охватила вопросы от получения разрешений и открытия заведения до управления, сервиса и продвижения.</p>
	Ресурсы, привлеченные для ее реализации	<p>На территории Новосибирской области реализуется Ведомственная целевая программа «Развитие торговли на территории Новосибирской области на 2015 – 2019 годы», утвержденная приказом Минпромторга НСО от 17.12.2014 № 362. Цель программы - создание условий для наиболее полного удовлетворения спроса населения на потребительские товары и услуги, в первую очередь отечественного производства, по доступным ценам в пределах территориальной доступности, повышение качества торгового обслуживания и обеспечение потребителей качественными и безопасными товарами.</p> <p>Одним из основных мероприятий программы, финансируемых из средств областного бюджета Новосибирской области, является организация и проведение выставок, ярмарок товаров и услуг с участием местных товаропроизводителей и субъектов малого и среднего предпринимательства.</p>
	Описание результата	<p>По данным оперативного мониторинга фиксируется стабильное состояние потребительского рынка Новосибирской области, в части наличия ассортимента и изменения розничных цен на товары как в торговых сетях, так и на ярмарках и розничных рынках.</p>
	Значение количественного (качественного) показателя результата	<p>На областных ярмарках цены на товары ниже на 15-30 % ниже средних розничных цен, сложившихся на территории Новосибирской области.</p>

РАЗДЕЛ 5. СВЕДЕНИЯ ОБ ЭФФЕКТЕ, ДОСТИГНУТОМ ПРИ ВНЕДРЕНИИ СТАНДАРТА

В 2019 году областными исполнительными органами государственной власти Новосибирской области деятельность в сфере содействия развитию конкуренции осуществлялась согласно Стандарту развития конкуренции в субъектах Российской Федерации, утвержденного Распоряжением Правительства РФ от 17.04.2019 № 768-р (далее – Стандарт).

Принят комплекс правовых актов по организации работы по содействию развитию конкуренции в Новосибирской области:

 постановление Губернатора Новосибирской области от 22.07.2019 № 184 «О внедрении стандарта развития конкуренции в Новосибирской области»;

 постановление Правительства Новосибирской области от 22.07.2019 № 271-п «Об определении органа исполнительной власти Новосибирской области, уполномоченного содействовать развитию конкуренции»;

 постановление Губернатора Новосибирской области от 20.12.2019 № 287 «Об утверждении перечня товарных рынков для содействия развитию конкуренции и плана мероприятий («дорожной карты») по содействию развитию конкуренции в Новосибирской области»;

 постановление Губернатора Новосибирской области от 19.08.2019 № 213 «О формировании системы поощрений по результатам рейтинга муниципальных районов и городских округов Новосибирской области в части их деятельности по содействию развитию конкуренции и обеспечению условий для благоприятного инвестиционного климата в Новосибирской области»;

 приказ Минэкономразвития Новосибирской области от 27.06.2019 № 69 «О формировании рейтинга муниципальных районов и городских округов Новосибирской области в части их деятельности по содействию развитию конкуренции и обеспечению условий для благоприятного инвестиционного климата в Новосибирской области».

Заключены новые соглашения между министерством экономического развития Новосибирской области (уполномоченным органом) и администрациями муниципальных районов и городских округов Новосибирской области о внедрении Стандарта развития конкуренции в субъектах Российской Федерации (35 соглашений).

Продолжена работа Совета по содействию развитию конкуренции в Новосибирской области. Проведено 4 заседания Совета, рассмотрено 10 вопросов.

Во всех областных исполнительных органах государственной власти Новосибирской области (30 органов власти) определены должностные лица с правом принятия управленческих решений, занимающих должности не ниже заместителя руководителя, ответственных за координацию вопросов содействия развитию конкуренции, а также структурных подразделений, ответственных за разработку и реализацию планов мероприятий («дорожных карт») по содействию развитию конкуренции в подведомственной сфере деятельности с внесением

соответствующих обязанностей в должностные регламенты и положения о структурных подразделениях.

Организовано проведение 9 обучающих мероприятий для органов местного самоуправления по вопросам содействия развитию конкуренции.

Проведен мониторинг состояния и развития конкурентной среды на рынках товаров, работ и услуг Новосибирской области за 2019 год.

Организация работы по содействию развитию конкуренции в Новосибирской области напрямую связана с социально-экономическим развитием региона.

В 2019 году социально-экономическое развитие Новосибирской области характеризуется следующими тенденциями. Валовой региональный продукт Новосибирской области по итогам 2019 года, по оценке, составил 1289,0 млрд. рублей, что на 2,9% выше уровня предыдущего года в сопоставимых ценах.

Продолжился рост промышленного производства, индекс промышленного производства по итогам 11 месяцев 2019 года составил 102,1% в сопоставимых ценах к соответствующему периоду 2018 года. Драйверами роста выступают хозяйствующие субъекты, ведущие деятельность в следующих видах деятельности: добыча полезных ископаемых, производство кокса и нефтепродуктов, производство компьютеров, электронных и оптических изделий, производство химических веществ и химических продуктов, производство электрического оборудования, производство металлургическое.

Увеличились объемы производства продукции сельского хозяйства и пищевой и перерабатывающей промышленности. В 2019 году объем валовой продукции сельского хозяйства, произведенной в хозяйствах всех категорий, по оценке, составит 84,5 млрд. рублей, индекс объема производства оценивается в 102,2% к уровню 2018 года. Валовой сбор зерна в весе после доработки составил, по оценке, 2,43 млн. тонн (97,5% к уровню 2018 года) при средней урожайности 17,2 ц/га. По площади посева зерновых культур и валовому сбору зерна Новосибирская область занимает 3 место среди регионов Сибирского федерального округа.

По итогам 2019 года ожидается увеличение производства мясных полуфабрикатов на 7%, масла сливочного на 15,7%, молока и сливок сухих, сублимированных в 1,7 раза, сыров в 1,8 раза, хлеба и хлебобулочных изделий на 7-8%, минеральных вод на 18%.

Растет инвестиционная активность в регионе (по итогам 9 месяцев 2019 года индекс физического объема инвестиций в основной капитал составил 113,3% к соответствующему периоду 2018 года в сопоставимых ценах).

Наиболее привлекательными для инвестирования отмечены следующие виды экономической деятельности: «Транспортировка и хранение», «Деятельность по операциям с недвижимым имуществом», «Обрабатывающие производства», «Деятельность в области информации и связи», «Образование».

В 2019 году регион сохранил свои позиции в двадцатке лидеров, вновь заняв 19-е место, улучшив при этом интегральный индекс на 11,7 баллов. Данный результат был достигнут за счет системной работы 43 организаций и ведомств федерального, регионального и муниципального уровней.

Несмотря на позитивные изменения в привлечении инвестиций на территорию Новосибирской области, ситуация в сфере строительства все еще остается сложной. Следует отметить, что в 2019 году падение объема работ, выполненных по виду деятельности «Строительство», замедлилось (за 11 месяцев 2019 года снижение составило 1,9% к уровню января-ноября 2018 года).

Среди субъектов Российской Федерации по объемам жилищного строительства за январь – октябрь 2019 года Новосибирская область занимает 11-е место, введя на территории региона 2,1% от сданной в эксплуатацию общей площади жилья по России в целом.

Новосибирская область на протяжении последних лет уверенно лидирует среди регионов Сибирского федерального округа по масштабам жилищного строительства и является одним из передовых регионов России по объему вводимого жилья.

За 10 месяцев 2019 года в Сибирском федеральном округе Новосибирская область занимает 1-е место по объему введенного жилья.

В рамках реализации регионального проекта «Жильё» за январь – ноябрь 2019 года введено в эксплуатацию 1 223,7 тыс. кв. м жилья (100,2 % к аналогичному периоду 2018 года), или 16 888 квартир.

В январе-сентябре 2019 года в Новосибирской области наблюдался рост заработной платы как в номинальном, так и в реальном выражении. При этом динамика роста по сравнению с аналогичным периодом предыдущего года замедлилась. Рост среднемесячной номинальной заработной платы в январе-сентябре 2019 года составил 106,3% (2017 г. – 107,8%, 2018 г. – 108,3%) и наблюдался во всех видах экономической деятельности. Индекс реальной заработной платы в январе-сентябре 2019 года составил 101,6% (2018 г. – 107,1%).

Среднедушевые денежные доходы населения области за январь-сентябрь 2019 года сложились в размере 28 307 рублей, что на 4,7% выше, чем в январе-сентябре 2018 года. При этом динамика реальных располагаемых денежных доходов составила 99,5%. В структуре денежных доходов доходы от трудовой деятельности составляют 74,7%, социальные выплаты, включая пенсии, – 21,4%, доходы от собственности – 3,9%. Покупательная способность денежных доходов сложилась на уровне аналогичного периода предыдущего года – 2,5 раз к прожиточному минимуму. В расходах доля трат на потребительские нужды в общем объеме денежных расходов составила 75,4%, 12,8% – прочие расходы, 11,8% – обязательные платежи и взносы.

В изменившихся с 2019 года условиях (повышение ставки по НДС на 2 п.п.) в Новосибирской области отмечается достаточно стабильный спрос на товары и услуги. Оборот розничной торговли за январь-ноябрь 2019 года составил 477,1 млрд. рублей, с индексом физического объема оборота в сопоставимых ценах к соответствующему периоду 2018 года – 102,1%. За 11 месяцев 2019 года оборот общественного питания вырос на 9,4% к соответствующему уровню 2018 года, объем платных услуг составил 153,1 млрд. рублей, что на 1,1% ниже соответствующего периода 2018 года.

Динамика основных демографических показателей Новосибирской области характеризовалась естественной убылью населения, снижением показателей рождаемости, смертности и ростом миграционного и общего прироста населения.

В январе-сентябре 2019 года в области зарегистрировано 22 723 рождения детей, что на 1909 человек меньше по сравнению с январем-сентябром 2018 года. При этом коэффициент рождаемости снизился с 11,8 промилле (родившихся на 1000 человек населения) до 10,9. Снизилась смертность населения. По сравнению с анализируемым периодом 2018 года численность умерших уменьшилась на 311 человек и составила 26 948 человек, при этом коэффициент смертности уменьшился с 13,1 промилле (умерших на 1000 человек населения) до 12,9. Численность умерших превысила численность родившихся на 4225 человек – в 1,6 раза выше, чем в аналогичном периоде 2018 года, что свидетельствует об усилении процесса естественной убыли населения.

К факторам, влияющим на общую численность населения, также относятся миграционные процессы. В январе-сентябре 2019 года сальдо миграции увеличилось в 2,3 раза – это произошло в основном за счет увеличения миграционного обмена населением с регионами России. В результате общий миграционный прирост по области составил 7078 человек, что позволяет компенсировать общий объем естественной убыли, обеспечивая рост общей численности населения области.

На 1 октября численность населения Новосибирской области составила 2796,1 тыс. человек, что на 2,8 тыс. человек больше по сравнению с численностью на 1 января 2019 года.

Влияние демографических факторов на рынок труда, связанных с особенностями формирования численности населения (естественной убылью, снижением в его составе трудоспособного населения, ростом численности лиц пенсионного возраста), привело к некоторому снижению трудового потенциала в регионе. Численность рабочей силы в Новосибирской области в III квартале 2019 года составила 1424,1 тыс. человек, что на 7,4 тыс. человек меньше, чем в том же периоде 2018 года. Уровень участия в рабочей силе составил 62,1% (по Сибирскому федеральному округу – 61,6%). В составе рабочей силы численность занятого населения снизилась на 0,6 тыс. человек, уровень занятости составил 58,2% (по СФО – 57,2%). Уровень официальной безработицы составил 0,9% (по СФО – 1,1%). Важным показателем рынка труда является среднесписочная численность работников организаций. В январе-сентябре 2019 года среднесписочная численность работников предприятий и организаций Новосибирской области увеличилась на 1,6% и составила 933,5 тыс. человек.

В 2019 году в целях формирования системы стратегического планирования Новосибирской области в рамках реализации Федерального закона от 28.06.2014 № 172-ФЗ «О стратегическом планировании в Российской Федерации» принята стратегия социально-экономического развития Новосибирской области на период до 2030 года (утверждена постановлением Правительства Новосибирской области от 19.03.2019 №105-п) и разработан план мероприятий по ее реализации

(утвержден постановлением Правительства Новосибирской области от 31.12.2019 № 514-п).

В течение отчетного года были реализованы мероприятия 31 государственной программы Новосибирской области и 5 ведомственных целевых программ Новосибирской области, направленных на развитие экономики и социальной сферы.

Основные показатели социально-экономического развития Новосибирской области за 2019 год представлены в таблице 36.

Таблица 36 – Основные показатели социально-экономического развития Новосибирской области за 2019 год

№ п/п	Наименование показателя	Единица измерения	2019 год
1	Индекс инвестиций в основной капитал (по итогам 9 месяцев)	в % к предыдущему году	113,3
2	Валовой региональный продукт (оценка)	млрд. рублей	1289
3	Индекс физического объема валового регионального продукта (оценка)	в % к предыдущему году	102,9
4	Индекс промышленного производства (по итогам 12 месяцев)	в % к предыдущему году	102,4
5	Индекс производства продукции сельского хозяйства (оценка)	в % к предыдущему году	102,2
6	Индекс реальной заработной платы (по итогам 10 месяцев)	в % к предыдущему году	102
7	Численность населения на 01.11.2019	тыс. человек	2797,6
		в % к 01.01.2019	100,2
8	Индекс потребительских цен, среднегодовой	в % к 2018 году	104,3
9	Заработная плата (по итогам 10 месяцев)	рубль	37279
		январь-октябрь в % к аналогичному периоду предыдущего года	106,6

Основной эффект, достигнутый при внедрении Стандарта:

1. Повышение удовлетворенности потребителей за счет расширения ассортимента товаров, работ, услуг, повышения их качества и снижения цен.

2. Повышение экономической эффективности и конкурентоспособности хозяйствующих субъектов, в том числе за счет обеспечения равного доступа к товарам и услугам субъектов естественных монополий, государственным и муниципальным услугам, необходимым для ведения предпринимательской деятельности на территории Новосибирской области, стимулирования

инновационной активности хозяйствующих субъектов, повышения доли наукоемких товаров и услуг в структуре производства, развития рынков высокотехнологичной продукции.

3. Стабильный рост и развитие многоукладной экономики Новосибирской области, развитие технологий, снижение издержек в масштабе национальной экономики, снижение социальной напряженности в обществе, обеспечение национальной безопасности.

РАЗДЕЛ 6. ДОПОЛНИТЕЛЬНЫЕ КОММЕНТАРИИ СО СТОРОНЫ СУБЪЕКТА РОССИЙСКОЙ ФЕДЕРАЦИИ («ОБРАТНАЯ СВЯЗЬ»)

О внесении изменений в Стандарт развития конкуренции в части изменения наименования товарного рынка, входящего в перечень товарных рынков для содействия развитию конкуренции

В перечень товарных рынков для содействия развитию конкуренции в субъекте Российской Федерации (приложение к Стандарту развития конкуренции в субъектах Российской Федерации, утвержденному распоряжением Правительства Российской Федерации от 17.04.2019 № 768-р), включен рынок дорожной деятельности (за исключением проектирования).

Методики расчета ключевых показателей развития конкуренции, предусмотренных приложением к стандарту утверждены Приказом ФАС России от 29.08.2018 № 1232/18 «Об утверждении Методик по расчету ключевых показателей развития конкуренции в отраслях экономики в субъектах Российской Федерации» (далее – Методика).

При расчете ключевого показателя развития конкуренции на рынке дорожной деятельности (за исключением проектирования) в субъектах Российской Федерации органам исполнительной власти субъектов Российской Федерации при осуществлении сбора информации об объеме товарного рынка и долей хозяйствующих субъектов на рассматриваемом товарном рынке необходимо использовать следующий метод определения ключевого показателя по объему рынка в стоимостном выражении общего объема (доли) выручки по виду деятельности «Строительство автомобильных дорог и автомагистралей» (ОКВЭД2 42.11) и «Строительство мостов и тоннелей» (ОКВЭД2 42.13) всех хозяйствующих субъектов на товарном рынке с распределением на выручку хозяйствующих субъектов по виду деятельности «Строительство автомобильных дорог и автомагистралей» (ОКВЭД2 42.11) и «Строительство мостов и тоннелей» (ОКВЭД2 42.13) частного сектора и выручку по виду деятельности «Строительство автомобильных дорог и автомагистралей» (ОКВЭД2 42.11) и «Строительство мостов и тоннелей» (ОКВЭД2 42.13) хозяйствующих субъектов с государственным или муниципальным участием, а именно объему (доле) выручки общей величине стоимостного оборота рынка.

В соответствии со статьей 3 Федерального закона от 08.11.2007 № 257-ФЗ «Об автомобильных дорогах и дорожной деятельности в Российской Федерации и о внесении изменений в отдельные законодательные акты Российской Федерации» (далее – Закон № 257-ФЗ) к дорожной деятельности относится деятельность по проектированию, строительству, реконструкции, капитальному ремонту, ремонту и содержанию автомобильных дорог.

Согласно федеральному законодательству дорожная деятельность, кроме строительства и реконструкции, включает в себя также капитальный ремонт, ремонт и содержание автомобильных дорог.

Соответственно, возникает несоответствие между наименованием рынка и методикой расчета ключевого показателя.

На основании вышеизложенного целесообразно внести изменения в Стандарт развития конкуренции, заменив наименование товарного рынка «дорожная деятельность (за исключением проектирования)» на «дорожное строительство».

О внесении изменений в Стандарт развития конкуренции в части изменения минимального значения ключевого показателя в 2022 году по товарному рынку «Рынок услуг общего образования»

В соответствии с Федеральным законом от 29.12.2012 № 273-ФЗ «Об образовании в Российской Федерации» начальное общее образование, основное общее образование, среднее общее образование являются обязательными уровнями образования. При выборе общеобразовательной организации родители отдают предпочтение муниципальным (областным) общеобразовательным организациям.

Развитие негосударственного сектора напрямую зависит от готовности населения к финансовым вложениям в образование.

Стандартом развития конкуренции в Российской Федерации по рынку общего образования установлен следующий ключевой показатель «доля обучающихся в частных образовательных организациях, реализующих основные общеобразовательные программы - образовательные программы начального общего, основного общего, среднего общего образования, в общем числе обучающихся в образовательных организациях, реализующих основные общеобразовательные программы - образовательные программы начального общего, основного общего, среднего общего образования, процентов», минимальное значение этого показателя в 2020 году: 1, но не менее 1 частной организации:

Наименование товарного рынка	Наименование товарного рынка Наименование ключевого показателя	Минимальное значение ключевого показателя в 2022 году
Рынок услуг общего образования	доля обучающихся в частных образовательных организациях, реализующих основные общеобразовательные программы - образовательные программы начального общего, основного общего, среднего общего образования, в общем числе обучающихся в образовательных организациях, реализующих основные общеобразовательные программы - образовательные программы начального общего, основного общего, среднего общего образования, процентов	1, но не менее 1 частной организации

В настоящее время в Новосибирской области создано 17 негосударственных общеобразовательных организаций, населению региона обеспечена возможность получения общего образования в частной организации. В 2019 году в негосударственных общеобразовательных организациях обучалось 1 870 чел., что составляет 0,5%. Достигнуть значение показателя в 1% не представляется возможным.

Аналогичная ситуация складывается по многим субъектам Российской Федерации.

На основании вышеизложенного предлагаем пересмотреть значение ключевого показателя, указав следующее минимальное значение ключевого показателя в 2022 году – «0,5, но не менее 1 частной организации».

О разработке единой методики проведения мониторинга состояния и развития конкуренции на товарных рынках субъекта Российской Федерации

Учитывая опыт организации и проведения ежегодного мониторинга состояния и развития конкуренции на товарных рынках субъекта Российской Федерации, считаем необходимым выработку единых методических подходов к проведению мониторинга для всех субъектов Российской Федерации. Единая методика проведения мониторинга позволит объективно сравнить состояние конкурентной среды в субъектах Российской Федерации. Также целесообразно пересмотреть объем и содержание мониторинга.

О пересмотре Методики оценки эффективности деятельности органов исполнительной власти субъектов Российской Федерации по внедрению стандарта развития конкуренции в субъектах Российской Федерации

При сравнительной оценке регионов по уровню реализации Стандарта развития конкуренции в методике оценки предлагаем конкретизировать содержание раздела «Мнение Межведомственной рабочей группы». При отсутствии четких критериев данная оценка носит субъективный характер, предлагаем исключить данную оценку из методики либо минимизировать ее значение.

О включении в состав Межведомственной рабочей группы представителей от субъектов Российской Федерации

В настоящее время состав Межведомственной рабочей группы по вопросам реализации положений Стандарта (далее – Межведомственная рабочая группа) включает в себя только представителей ФАС России и Минэкономразвития России, при этом субъекты РФ являются полноценной стороной реализации Стандарта; их практический опыт может быть использован при принятии Межведомственной рабочей группой стратегических решений, касающихся всех субъектов РФ.

Кроме того, методикой оценки эффективности деятельности субъектов РФ по внедрению Стандарта, утвержденной приказом Минэкономразвития России от 17.10.2019 № 670, в системе бальной оценки регионов на мнение членов Межведомственной рабочей группы приходится 12 баллов. Участие представителей регионов в формировании коллегиального «мнения Межведомственной рабочей группы» позволит повысить объективность и открытость формирования данного мнения.

Таким образом, считаем необходимым включение в состав Межведомственной рабочей группы представителей органов власти субъектов РФ, уполномоченных содействовать развитию конкуренции, например, по принципу «представитель от каждого федерального округа».

О необходимости уточнения методики расчета ключевого показателя развития конкуренции на рынке услуг связи по предоставлению широкополосного доступа к информационно-телекоммуникационной сети «Интернет» в субъектах российской федерации в части увеличения количества объектов государственной и муниципальной собственности, фактически используемых операторами связи для размещения и строительства сетей и сооружений связи

Стандартом установлено значение ключевого показателя «Увеличение количества объектов государственной и муниципальной собственности, фактически используемых операторами связи для размещения и строительства сетей и сооружений связи» - 20%. Согласно Методике расчета данного ключевого показателя развития конкуренции, утвержденной приказом ФАС России от 29.08.2018 № 1232/18 «Об утверждении Методик по расчету ключевых показателей развития конкуренции в отраслях экономики в субъектах Российской Федерации», показатель рассчитывается как разница долей удовлетворенных заявлений операторов связи за отчетный период и предыдущий год. Таким образом, требуется обеспечить 20% ежегодного прироста показателя «Увеличение количества объектов государственной и муниципальной собственности, фактически используемых операторами связи для размещения и строительства сетей и сооружений связи». При изначально высоком значении данного показателя (в Новосибирской области по итогам 2019 года доля удовлетворенных заявлений операторов связи составляет 91%) невозможно обеспечить ежегодный прирост показателя 20%. Достижение значения в 20% возможно только при условии расчета вышеуказанного ключевого показателя, как разницы долей удовлетворенных заявлений операторов связи за отчетный период и базисный 2018 год (не предыдущий).

О необходимости уточнения методики расчета ключевого показателя развития конкуренции на рынке услуг связи по предоставлению широкополосного доступа к информационно-телекоммуникационной сети «Интернет» в субъектах Российской Федерации

Согласно Методики расчета ключевых показателей развития конкуренции, утвержденной Приказом ФАС России от 29.08.2018 № 1232/18 «Об утверждении Методик по расчету ключевых показателей развития конкуренции в отраслях экономики в субъектах Российской Федерации», показатель «Доля организаций частной формы собственности в сфере оказания услуг по предоставлению широкополосного доступа к информационно-телекоммуникационной сети «Интернет» предполагает наличие информации по форме № 4-связь «Сведения об обмене (трафике) на сетях электросвязи» на конец отчетного года. По информации Министерства цифрового развития, связи и массовых коммуникаций Российской Федерации информация по вышеуказанной форме в открытом доступе

публикуются не ранее марта года, следующего за отчетным. В связи с вышеизложенным, расчет ключевого показателя «Доля организаций частной формы собственности в сфере оказания услуг по предоставлению широкополосного доступа к информационно-телекоммуникационной сети «Интернет» возможен только по данным за 9 месяцев отчетного года. На основании вышеизложенного предлагаем рекомендовать ФАС России сделать соответствующие уточнения в Методике расчета ключевых показателей.