

Социальная ситуация в Новосибирской области.  
Определение эффективности деятельности органов местного самоуправления городских округов и муниципальных районов в муниципальных образованиях Новосибирской области

По результатам социологического опроса жителей области

**ПЕРИОД СБОРА ДАННЫХ:** апрель 2020 года

**МЕТОД СБОРА ДАННЫХ:** формализованное телефонное интервью по месту жительства респондентов по стационарным и мобильным телефонам

**ОБЪЕМ ВЫБОРОЧНОЙ СОВОКУПНОСТИ:** 9 500 жителей Новосибирской области старше 18 лет

**ХАРАКТЕРИСТИКИ ВЫБОРОЧНОЙ СОВОКУПНОСТИ:** многоступенчатая многомерная стратифицированная выборка с организацией ступеней по территориальному принципу (на последнем этапе – квотная, учитывающая половозрастной состав каждого из 35-ти муниципальных образований)

# КАК БЫ ВЫ ОПИСАЛИ СИТУАЦИЮ В ВАШЕМ ГОРОДЕ (ПОСЕЛКЕ, СЕЛЕ)?

*% от опрошенных в городских округах и муниципальных районах*

— доля положительных оценок

— доля отрицательных оценок

май.16

мар.17

май.18

май.19

май.20

52

53

55

53

50

47

46

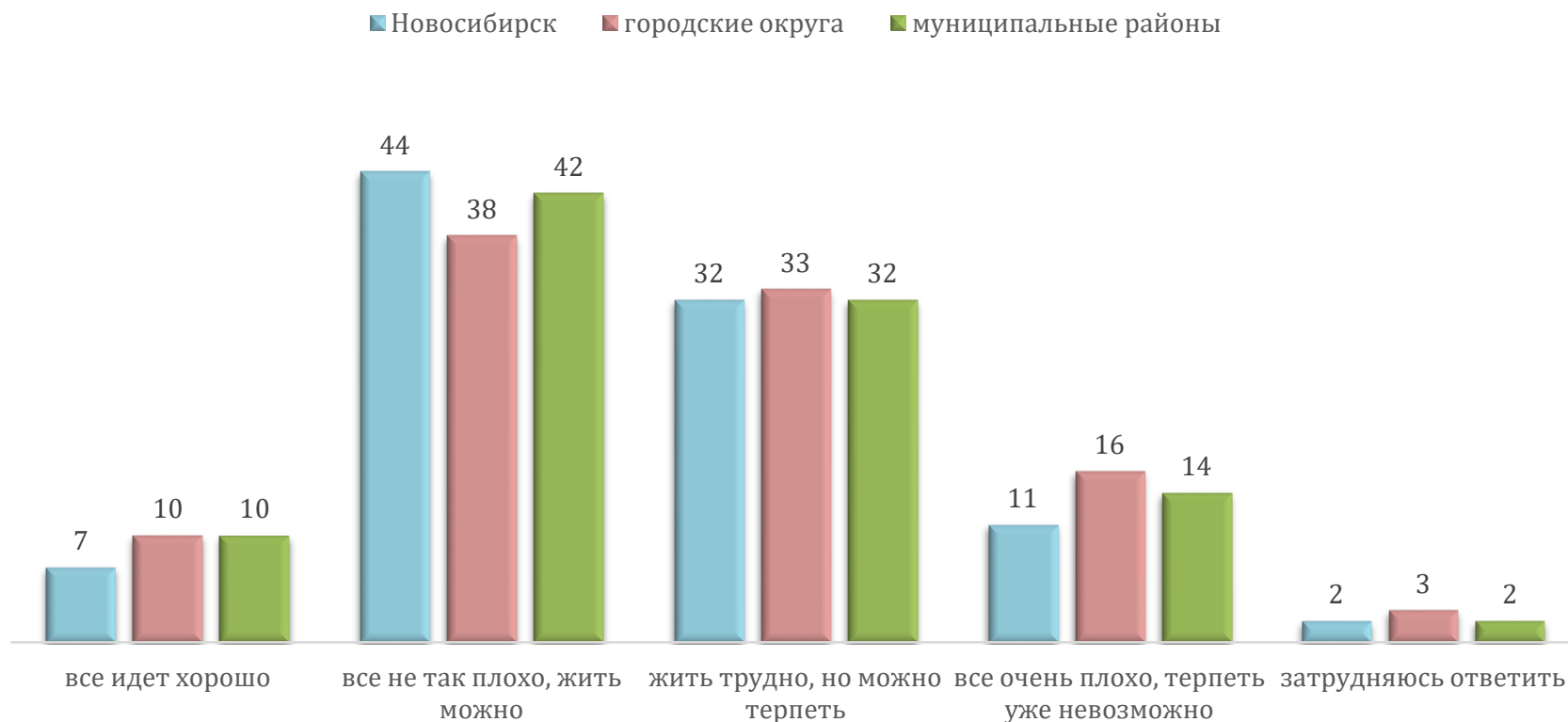
43

45

47

# КАК БЫ ВЫ ОПИСАЛИ СИТУАЦИЮ В ВАШЕМ ГОРОДЕ (ПОСЕЛКЕ, СЕЛЕ)?

*% от опрошенных в городских округах и муниципальных районах*



НОВОСИБИРСК – 43%

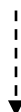
ГОРОДСКИЕ ОКРУГА – 49%

МУНИЦИПАЛЬНЫЕ РАЙОНЫ – 46%

**ОДОБРЯЕТЕ ЛИ ВЫ В ЦЕЛОМ ДЕЯТЕЛЬНОСТЬ ГЛАВЫ РАЙОНА (в городских округах – МЭРА ГОРОДА), % от опрошенных в городских округах и муниципальных районах**



**ДОЛЯ ЖИТЕЛЕЙ СКОРЕЕ ОДОБРЯЮЩИХ и БЕЗУСЛОВНО ОДОБРЯЮЩИХ ДЕЯТЕЛЬНОСТЬ ГЛАВЫ/ МЭРА**



**«ЗЕЛЁНАЯ» И «КРАСНАЯ» ЗОНЫ РЕЙТИНГА  
ГЛАВ МУНИЦИПАЛЬНЫХ ОБРАЗОВАНИЙ (метод равных интервалов)**

- |  |   |
|--|---|
| <b>1. Кольцово (Н.Красников)</b>         | <b>35. Обь (П.Буковинин)</b>                |
| <b>2. Северный район (С.Коростелёв)</b>  | <b>34. Новосибирский район (А.Михайлов)</b> |
| <b>3. Убинский район (О.Конюк)</b>       | <b>33. Коченёвский район (В.Антипов)</b>    |
| <b>4. Баганский район (В.Бамбух)</b>     | <b>32. Мошковский район (С.Субботин)</b>    |
| <b>5. Чулымский район (С.Кудрявцева)</b> | <b>31. Барабинский район (Е.Бессонов)</b>   |
| <b>6. Здвинский район (М.Колотов)</b>    | <b>30. Колыванский район (Е.Артюхов)</b>    |

**У ВАС ЛИЧНО КАКИЕ-ЛИБО ДЕЙСТВИЯ РАЙОННЫХ/ ГОРОДСКИХ ВЛАСТЕЙ В ПОСЛЕДНЕЕ  
ВРЕМЯ ВЫЗЫВАЛИ НЕДОВОЛЬСТВО ИЛИ НЕ ВЫЗЫВАЛИ**

*% от опрошенных в городских округах и муниципальных районах*

	<b>ВЫЗЫВАЛИ</b>
<b>ОБЬ</b>	<b>46%</b>
<b>НОВОСИБИРСКИЙ район</b>	<b>41%</b>
<b>БАРАБИНСКИЙ район</b>	<b>40%</b>
<b>КОЛЫВАНСКИЙ район</b>	<b>38%</b>




**НИЗКАЯ оценка работы + НЕДОВОЛЬСТВО**

**НИЗКАЯ оценка работы +  
НЕТ явного недовольства**



	<b>ВЫЗЫВАЛИ</b>
<b>МОШКОВСКИЙ район</b>	<b>32%</b>
<b>КОЧЕНЁВСКИЙ район</b>	<b>24%</b>


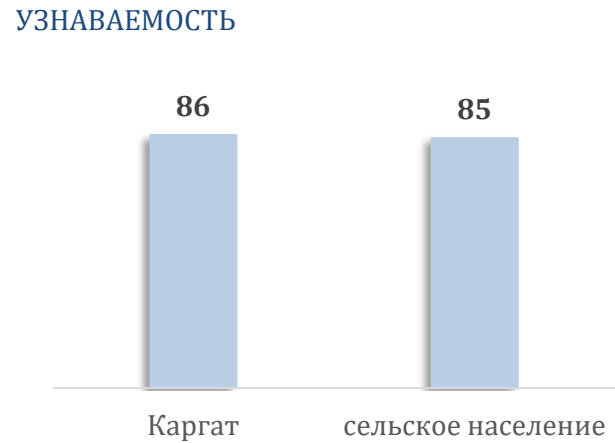
**БАРАБИНСКИЙ РАЙОН. Евгений БЕССОНОВ**



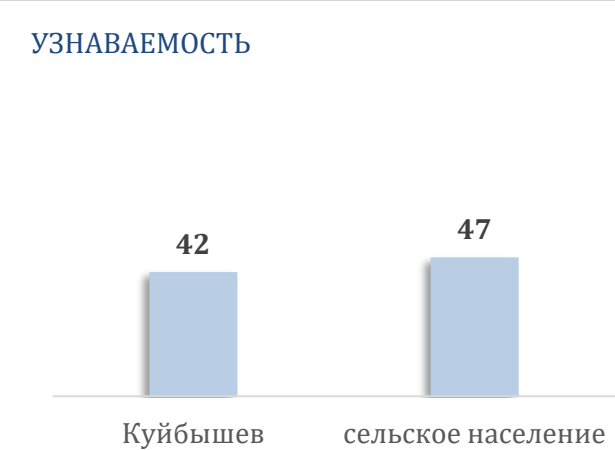
**КОЛЫВАНСКИЙ РАЙОН. Евгений АРТЮХОВ**



**КАРГАТСКИЙ РАЙОН. Валерий ФЛЕК**



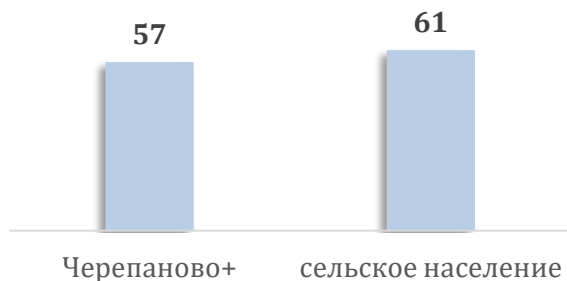
**КУЙБЫШЕВСКИЙ РАЙОН. Олег КАРАВАЕВ**



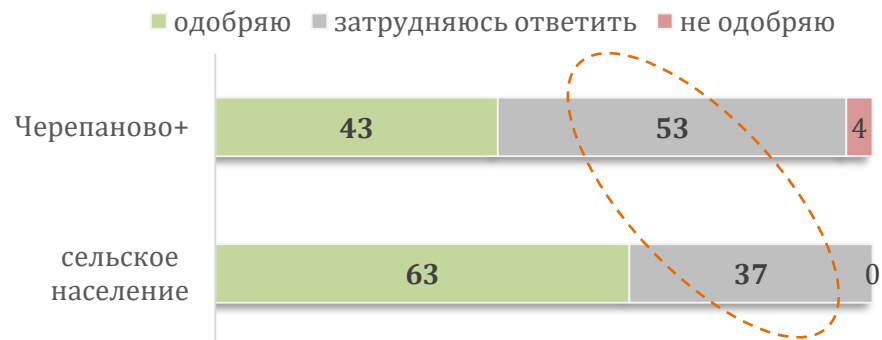


## ЧЕРЕПАНОВСКИЙ РАЙОН. Сергей ОВСЯННИКОВ

### УЗНАВАЕМОСТЬ




### ОДОБРЕНИЕ ДЕЯТЕЛЬНОСТИ

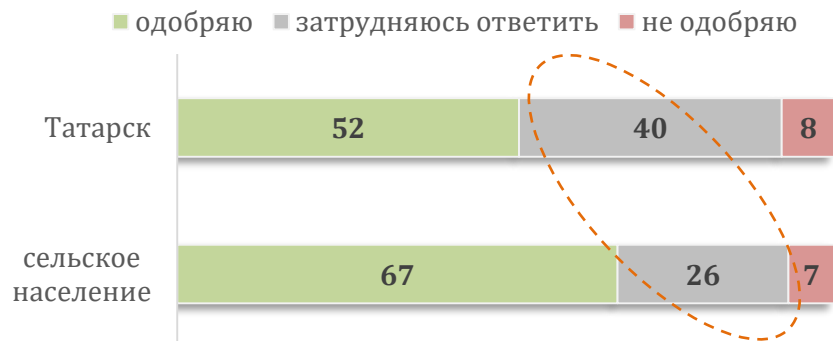


## ТАТАРСКИЙ РАЙОН. Юрий ВЯЗОВ


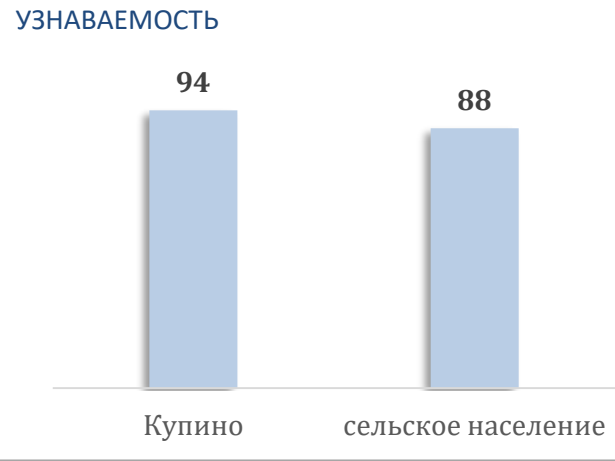
### УЗНАВАЕМОСТЬ



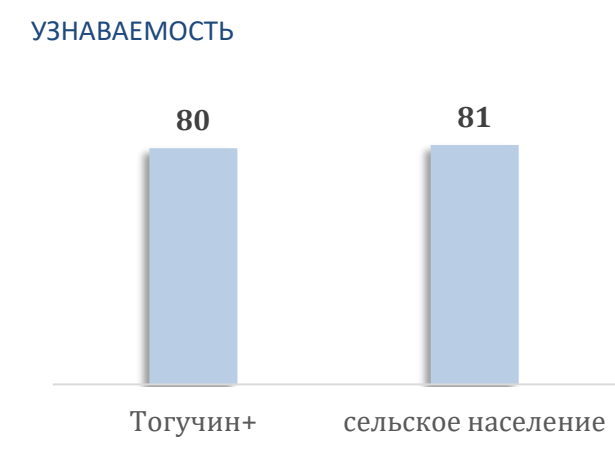
### ОДОБРЕНИЕ ДЕЯТЕЛЬНОСТИ



## КУПИНСКИЙ РАЙОН. Владимир ШУБНИКОВ



## ТОГУЧИНСКИЙ РАЙОН. Сергей ПЫХТИН



**ЧУЛЫМСКИЙ РАЙОН. Светлана КУДРЯВЦЕВА**



**БОЛОТНИНСКИЙ РАЙОН. Виктор ФРАНК**





БОЛЬШАЯ ДОЛЯ  
ГОРОДСКОГО  
НАСЕЛЕНИЯ В  
РАЙОНЕ

~~→~~  
~~→~~

ВЫСОКАЯ ДОЛЯ  
НЕГАТИВНЫХ  
ОЦЕНОК РАБОТЫ  
ГЛАВЫ РАЙОНА

↓

(чаще) в городах оценки  
работы главы ниже, чем в  
селах

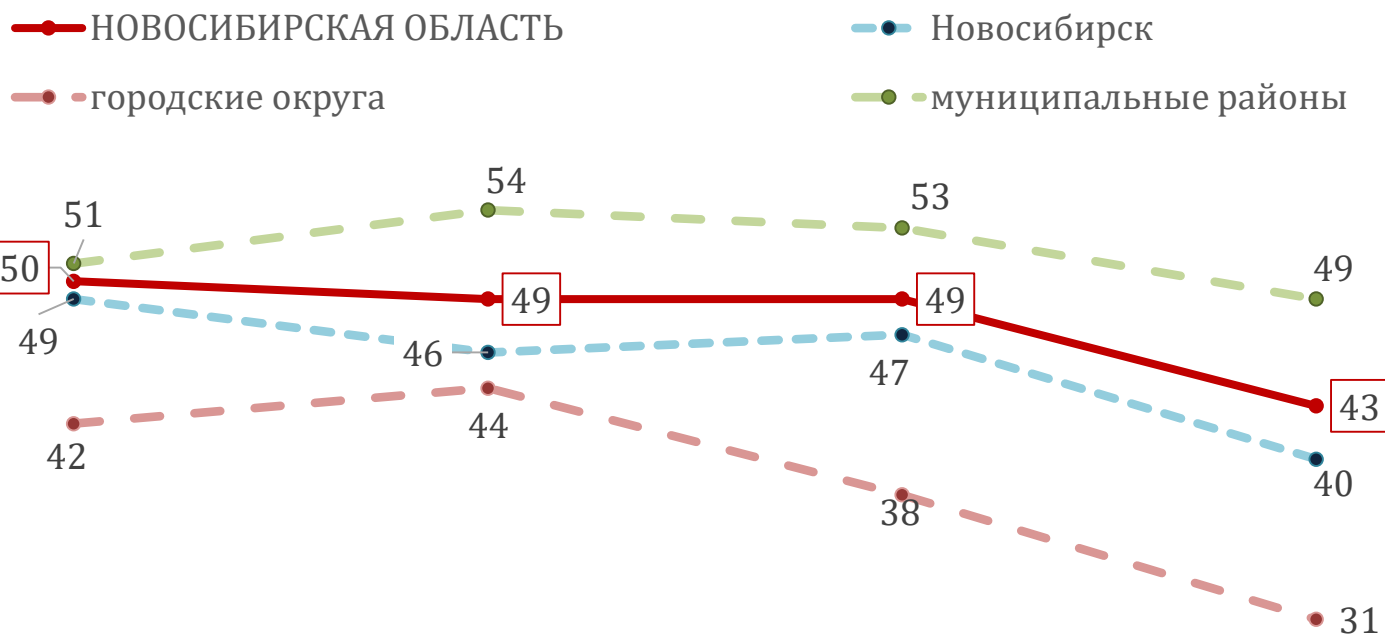
(чаще) в городах большая доля  
жителей, затрудняющихся  
оценить работу главы

# ТОП-10. КАКИЕ ПРОБЛЕМЫ ВАШЕГО ГОРОДА (ПОСЕЛКА, СЕЛА) ТРЕБУЮТ РЕШЕНИЯ В ПЕРВУЮ ОЧЕРЕДЬ? % от опрошенных в городских округах и муниципальных районах



# УДОВЛЕТВОРЕНЫ ЛИ ВЫ В ЦЕЛОМ ОРГАНИЗАЦИЕЙ МЕДИЦИНСКОЙ ПОМОЩИ В ВАШЕМ ГОРОДЕ (ПОСЕЛКЕ, СЕЛЕ)?

*доля «удовлетворен + скорее удовлетворен», % от всех опрошенных*



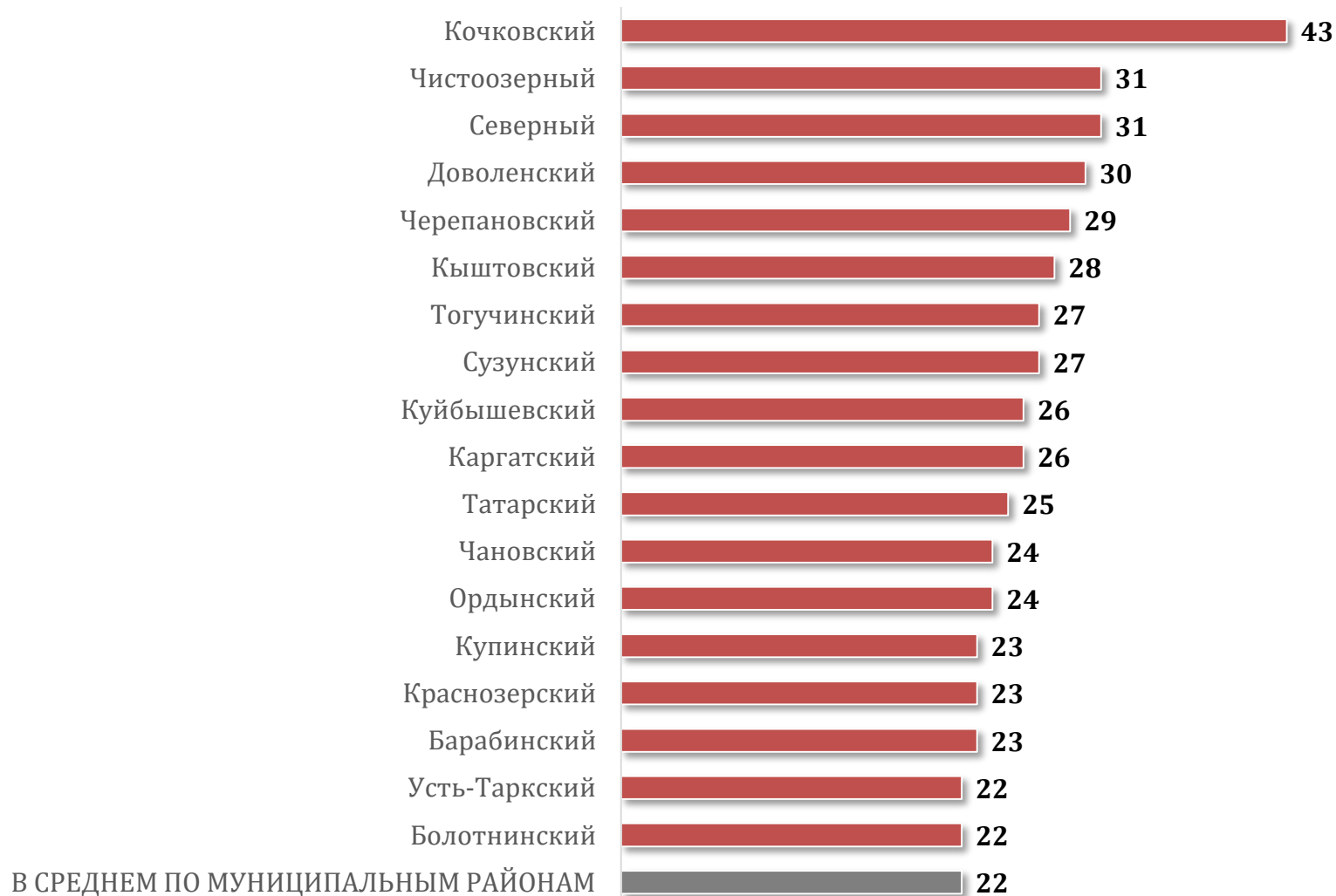
# КАКИЕ ПРОБЛЕМЫ БЫЛИ РЕШЕНЫ ЗА ПОСЛЕДНЕЕ ВРЕМЯ? ЧТО БЫЛО СДЕЛАНО В ВАШЕМ ГОРОДЕ (ПОСЕЛКЕ, СЕЛЕ)? ОТКРЫТЫЙ ВОПРОС. НАПРАВЛЕНИЯ РАБОТЫ

*% среди жителей области*



**ДОЛЯ ЖИТЕЛЕЙ ГОРОДОВ И РАЙОНОВ ОБЛАСТИ, КОТОРЫЕ СЧИТАЮТ ПРОБЛЕМЫ  
БЕЗРАБОТИЦЫ, ТРУДОВОЙ ДИСКРИМИНАЦИИ, НИЗКОГО УРОВНЯ ОПЛАТЫ ТРУДА,  
НАИБОЛЕЕ АКТУАЛЬНЫМИ ДЛЯ СВОЕГО РАЙОНА**

*% среди жителей района*





**Нерешенность** конкретных проблем



## ЗАПРОС

Информирование о планах, промежуточных решениях

**КОНТРОЛЬ** над подрядчиками

**АКТИВНАЯ (ИНИЦИАТИВНАЯ) ПОЗИЦИЯ** по отстаиванию интересов района, решению проблем

**ГОТОВНОСТЬ** к решению проблем

**НЕВКЛЮЧЕННОСТЬ** в жизнь района/ районного центра



**ЛИЧНАЯ ОТКРЫТОСТЬ**

встречи, поездки

**ДОСТУПНОСТЬ администрации**

изменение работы общественной приемной/ консультации по порядку решения вопросов

**ОРИЕНТИРОВАННОСТЬ** на район и его жителей

**СПАСИБО ЗА ВНИМАНИЕ!**